

**ISPRO**Istituto per lo studio, la prevenzione
e la rete oncologica**DELIBERAZIONE DEL DIRETTORE GENERALE***(Nominato con D.P.G.R.T. n. 72 del 29/04/2022)***N° 198 del 30/09/2022****Oggetto:** Adozione del Bilancio di Esercizio dell'Istituto Anno 2021Struttura Proponente S.S. Programmazione e Gestione Risorse
Economiche

C. Gheri

Responsabile del procedimento

C. Gheri



Estensore

F. Diddi

Allegati n. 9

IMMEDIATAMENTE ESEGUIBILE**Conti Economici**

Spesa	Descrizione Conto	Codice Conto	Anno Bilancio

Eseguibile a norma di Legge dal 15/10/2022

Pubblicato a norma di Legge il 30/09/2022

Inviato al Collegio Sindacale il 30/09/2022

IL DIRETTORE GENERALE

di questo Istituto per lo studio, la prevenzione e la rete oncologica, con sede in Via Cosimo il Vecchio 2 - 50139 Firenze, in forza del Decreto del Presidente della Giunta Regionale Toscana n. 72 del 29.04.2022

Visti:

- il Decreto Legislativo 30 dicembre 1992, n. 502 e successive modifiche ed integrazioni;
- la Legge Regionale Toscana 24 febbraio 2005, n. 40 di disciplina del Servizio Sanitario Regionale e successive modifiche ed integrazioni;
- la Legge Regionale Toscana 14 dicembre 2017, n. 74 recante “Disciplina dell’Istituto per lo studio, la prevenzione e la rete oncologica (ISPRO)”;
- la Delibera GRT n. 490 del 7 maggio 2018 di parere favorevole sullo statuto e regolamento dell’ISPRO;
- la Delibera DG ISPRO n. 150 del 31 maggio 2018 di presa d’atto della Delibera GRT n. 490 del 7 maggio 2018 sopra menzionata;
- la Delibera DG ISPRO n. 277 del 11 ottobre 2021 con la quale è stato modificato lo Statuto Aziendale, il Regolamento di organizzazione e funzionamento e l’organigramma dell’Istituto adottati con delibera del Direttore Generale n. 150 del 31/05/2018 e già modificati con Delibera del Direttore Generale n. 11 del 13/01/2020;

Richiamato il D.Lgs. 23.06.2011 n. 118 “Disposizioni in materia di armonizzazione dei sistemi contabili e degli schemi di bilancio delle Regioni, degli Enti Locali e dei loro organismi, a norma degli articoli 1 e 2 della legge 5 maggio 2009, n. 42”;

Richiamata la L.R.T. n. 40/2005 e ss.mm.ii. che, agli articoli 122 e 123, dispone i contenuti e le modalità di adozione del bilancio di esercizio per le Aziende Sanitarie;

Vista la delibera della Giunta Regionale n. 1343 del 20 dicembre 2004 “Approvazione disposizioni varie in materia di contabilità delle Aziende Sanitarie della Toscana” con la quale la Giunta Regionale ha approvato i principi contabili e di controllo per le Aziende Sanitarie;

Visto il Decreto del Dirigente del Settore Finanza, Contabilità e Controllo della Direzione Generale Diritti di Cittadinanza e Coesione Sociale n. 800 del 05/03/2012 “DGR n° 1343/2004 – Approvazione disposizioni varie in materia di contabilità delle aziende sanitarie della Toscana – Modifica al decreto n° 2047 del 29 Aprile 2010”, che approva le modifiche apportate al documento “Casistica per l’applicazione dei principi contabili per le Aziende Sanitarie della Regione Toscana” che sostituisce integralmente il precedente documento approvato con il decreto n. 2047/2010;

Rilevato che con Decreto del Dirigente del Settore Contabilità e Investimenti della Direzione Generale Diritti di Cittadinanza e Coesione Sociale n. 9749 del 08/06/2021 “DGR n. 1343 del 20 dicembre 2004 “Approvazione disposizioni varie in materia di contabilità delle Aziende Sanitarie della Toscana”. Aggiornamento della casistica per l’applicazione dei principi contabili nelle aziende e negli enti del Servizio Sanitario della Regione Toscana. Modifiche al decreto dirigenziale n. 7934 del 29 maggio 2020 ” si è provveduto a modificare, rettificare e integrare la Casistica Regionale di cui sopra;

Preso atto delle circolari applicative del D.Lgs. n° 118/2011 trasmesse dal Ministero delle Salute di concerto con il Ministero dell’Economia e delle Finanze;

Visto il Decreto Ministeriale con il quale si modificano gli schemi di Stato Patrimoniale, di Conto Economico e di Nota Integrativa delle Aziende e degli Enti del servizio sanitario nazionale pubblicato sulla Gazzetta Ufficiale (Rif. 13A03053 – GU n. 88 del 15-04-2013);

Tenuto conto dei suggerimenti contabili trasmessi dalla Regione Toscana per le specifiche casistiche introdotte dal D.Lgs. 118/2011 e dalle relative circolari applicative;

Vista la Deliberazione del Direttore Generale n. 91 del 24/03/2021 di adozione del bilancio preventivo per l’anno 2021 e del bilancio pluriennale 2021-2023 dell’Istituto;

Tenuto conto delle indicazioni fornite dalla Regione Toscana ai fini della chiusura dei bilanci degli esercizi al 31/12/2021;

Richiamato inoltre il D.L. 4/2022, convertito con L. 25/2022, che, all'art. 11, stabilisce, tra l'altro, la proroga del termine per l'adozione del bilancio d'esercizio 2021 delle Aziende Sanitarie e della GSA al 31/05/2022;

Vista la deliberazione GRT n. 563 del 16/05/2022, come rettificata dalla deliberazione GRT n. 620 del 30/05/2022, di assegnazione finale delle risorse finanziarie alle Aziende e agli Enti del Servizio Sanitario Regionale a valere sull'esercizio 2021, nella quale vengono assegnate le risorse di fondo sanitario indistinto e vincolato, extra-fondo e payback ancora non assegnate di competenza (Allegato A), viene disposta la restituzione da parte dell'Istituto delle risorse erroneamente impegnate con la deliberazione DGR n. 1293/2021 e con il successivo decreto n. 23524/2021 e che autorizza infine l'iscrizione nei rispettivi bilanci di esercizio 2021 dei costi e dei ricavi per mobilità infra-regionale, extra-regionale ed internazionale (Allegato D);

Richiamato il DDRT n. 19167 del 28/09/2022 avente ad oggetto "DGR n. 1343 del 20 dicembre 2004 Approvazione disposizioni varie in materia di contabilità delle Aziende Sanitarie della Toscana. Aggiornamento della casistica per l'applicazione dei principi contabili nelle aziende e negli organismi del Servizio Sanitario della Regione Toscana. Modifiche al decreto dirigenziale n. 9749 dell'8 giugno 2021";

Dato atto, inoltre, che il Bilancio di Esercizio dell'anno 2021 è stato redatto in conformità alle leggi e alle direttive della Giunta Regionale Toscana in materia e secondo gli schemi di Stato Patrimoniale, di Conto Economico e di Nota Integrativa previste per le Aziende e gli Enti del servizio sanitario nazionale dal Decreto Ministeriale pubblicato sulla Gazzetta Ufficiale (Rif. 13A03053 – GU n. 88 del 15-04-2013);

Viste le attestazioni rese dall'Istituto Cassiere "Intesa Sanpaolo SpA" sulla base delle quali risulta la seguente situazione di cassa al 31/12/2021:

Descrizione	Totale
Fondo cassa al 01/01/2021	3.248.704,58
Incassi	19.560.232,25
Pagamenti	22.658.681,08
Saldo di cassa al 31/12/2021	150.255,75

Visti, quali parti integranti e sostanziale del presente atto, gli allegati:

1. "Stato Patrimoniale";
2. "Conto Economico";
3. "Rendiconto Finanziario";
4. "Nota integrativa al Bilancio";
5. "Prospetto SIOPE e disponibilità liquide (DM 23/12/2009)";
6. "Prospetto flussi di cassa";
7. "Attestazione dei tempi di pagamento (art. 41, comma 1, d.l. 66 del 24/04/2014, convertito con modificazioni dalla l. 89 del 23/06/2014)";
8. "Prospetto attività sociali";
9. "Relazione sulla gestione";

Preso atto che dal Bilancio di esercizio anno 2021 emerge una perdita di euro 363.138;

Rilevata la legittimità e la congruenza dell'atto con le finalità istituzionali di questo Ente, stante l'istruttoria effettuata a cura del Responsabile del procedimento;

Con la sottoscrizione del Direttore Amministrativo e del Direttore Sanitario, ciascuno per quanto di competenza, ai sensi dell'art. 3 del Decreto Legislativo n. 502/1992 e ss.mm.ii.;

DELIBERA

Per quanto esposto in narrativa che espressamente si richiama:

1. Di adottare il Bilancio di Esercizio per l'anno 2021 così composto:

- 1) "Stato Patrimoniale";
- 2) "Conto Economico";
- 3) "Rendiconto Finanziario";
- 4) "Nota integrativa al Bilancio";
- 5) "Prospetto SIOPE e disponibilità liquide (DM 23/12/2009)";
- 6) "Prospetto flussi di cassa";
- 7) "Attestazione dei tempi di pagamento (art. 41, comma 1, d.l. 66 del 24/04/2014, convertito con modificazioni dalla l. 89 del 23/06/2014)";
- 8) "Prospetto attività sociali";
- 9) "Relazione sulla gestione";

tutti allegati al presente atto quale parte integrante e sostanziale e che evidenziano le seguenti risultanze finali:

STATO PATRIMONIALE

Attivo	13.714.841
Passivo	8.580.608
Patrimonio Netto	5.134.233

CONTO ECONOMICO

Ricavi	21.858.811
Costi	22.221.949
Perdita	-363.138

2. Di dare atto che dal Bilancio di esercizio emerge una perdita di euro 363.138 derivante dall'esercizio stesso che verrà ripianata con successiva assegnazione da parte di Regione Toscana, come precisato con deliberazione GRT n. 563/2022, poi rettificata dalla deliberazione GRT n. 620/2022;
3. Di trasmettere il presente atto alla Giunta Regionale Toscana ai sensi della L.R. Toscana n. 40/2005 e ss.mm.ii. art. 122 e 123;
4. Di trasmettere il presente atto al Collegio Sindacale ai sensi dell'art. 42, comma 2, della L.R. Toscana n. 40/2005 contemporaneamente all'inoltro all'albo di pubblicità degli atti di questo Istituto.

IL DIRETTORE SANITARIO
(Dott. Roberto Gusinu)



IL DIRETTORE AMMINISTRATIVO
(Dott. Enrico Volpe)



IL DIRETTORE GENERALE
(Avv. Katia Belvedere)



ELENCO DEGLI ALLEGATI

<i>Allegato 1 :</i>	Stato Patrimoniale	n. pagine 6
<i>Allegato 2 :</i>	Conto Economico	n. pagine 4
<i>Allegato 3 :</i>	Rendiconto Finanziario	n. pagine 4
<i>Allegato 4 :</i>	Nota Integrativa al bilancio	n. pagine 157
<i>Allegato 5 :</i>	Prospetto SIOPE e disponibilità liquide (DM 23/12/2009)	n. pagine 6
<i>Allegato 6 :</i>	Prospetto flussi di cassa	n. pagine 2
<i>Allegato 7:</i>	Attestazione dei tempi di pagamento	n. pagine 2
<i>Allegato 8:</i>	Prospetto attività sociali	n. pagine 2
<i>Allegato 9:</i>	Relazione sulla Gestione del Direttore Generale	n. pagine 54

STRUTTURE AZIENDALI DA PARTECIPARE:

S.S. Bilancio e Contabilità c/terzi Azienda USL Toscana Centro

S.S. Programmazione e Gestione Risorse Economiche ISPRO



ISPRO

Istituto per lo studio, la prevenzione
e la rete oncologica

Istituto per lo
Studio, la
Prevenzione e la
Rete
Oncologica

Bilancio di esercizio 2021



Allegato 1)

Istituto per lo studio, la Prevenzione e la Rete Oncologica

Bilancio d'esercizio 2021

*Adottato con delibera del Direttore Generale n° **198** del **30/09/2022***

Stato patrimoniale

ISPRO (Istituto per lo Studio, la Prevenzione e la Rete Oncologica)

Sede Legale in Firenze, Via Cosimo il Vecchio, 2

Domicilio Fiscale in Firenze, Via Cosimo il Vecchio, 2

Codice Fiscale 94158910482

P. IVA 05872050488

STATO PATRIMONIALE ATTIVO				Importi: Euro					
SCHEMA DI BILANCIO Decreto Interministeriale 20/03/2013				Anno 2021	Anno 2020	VARIAZIONE 2021/2020			
						Importo	%		
A) IMMOBILIZZAZIONI									
I Immobilizzazioni immateriali				119.488	48.551	70.938	146,1%		
1) Costi d'impianto e di ampliamento						-	-		
2) Costi di ricerca e sviluppo						-	-		
3) Diritti di brevetto e di utilizzazione delle opere dell'ingegno				448	2.366	-1.918	-81,1%		
4) Immobilizzazioni immateriali in corso e acconti				-	-	-	-		
5) Altre immobilizzazioni immateriali				119.041	46.185	72.856	157,7%		
II Immobilizzazioni materiali				996.623	768.580	228.043	29,7%		
1) Terreni				-	-	-	-		
a) Terreni disponibili						-	-		
b) Terreni indisponibili						-	-		
2) Fabbricati				2.971	3.121	-150	-4,8%		
a) Fabbricati non strumentali (disponibili)						-	-		
b) Fabbricati strumentali (indisponibili)				2.971	3.121	-150	-4,8%		
3) Impianti e macchinari				229.069	108.135	120.935	111,8%		
4) Attrezzature sanitarie e scientifiche				622.650	512.406	110.245	21,5%		
5) Mobili e arredi				120.619	144.919	-24.299	-16,8%		
6) Automezzi				21.313	-	21.313	-		
7) Oggetti d'arte						-	-		
8) Altre immobilizzazioni materiali						-	-		
9) Immobilizzazioni materiali in corso e acconti				-	-	-	-		
				Entro 12 mesi	Oltre 12 mesi				
III Immobilizzazioni finanziarie (con separata indicazione, per ciascuna voce dei crediti, degli importi esigibili entro l'esercizio successivo)				-	94	94	4.125	-4.031	-97,7%
1) Crediti finanziari				-	94	94	4.125	-4.031	-97,7%
a) Crediti finanziari v/Stato						-	-	-	-
b) Crediti finanziari v/Regione						-	-	-	-
c) Crediti finanziari v/partecipate						-	-	-	-
d) Crediti finanziari v/altri					94	94	4.125	-4.031	-97,7%
2) Titoli						-	-	-	-
a) Partecipazioni								-	-
b) Altri titoli								-	-
Totale A)				1.116.205	821.256	294.949	35,9%		
B) ATTIVO CIRCOLANTE									
I Rimanenze				168.948	211.138	-42.189	-20,0%		
1) Rimanenze beni sanitari				164.924	191.924	-27.000	-14,1%		
2) Rimanenze beni non sanitari				4.024	19.214	-15.189	-79,1%		
3) Acconti per acquisti beni sanitari						-	-		
4) Acconti per acquisti beni non sanitari						-	-		
				Entro 12 mesi	Oltre 12 mesi				
II Crediti (con separata indicazione, per ciascuna voce, degli importi esigibili oltre l'esercizio successivo)				11.147.122	-	11.147.122	10.225.843	921.279	9,0%
1) Crediti v/Stato				-	-	-	-	-	-
a) Crediti v/Stato - parte corrente				-	-	-	-	-	-

STATO PATRIMONIALE ATTIVO					Importi: Euro	
SCHEMA DI BILANCIO Decreto Interministeriale 20/03/2013			Anno 2021	Anno 2020	VARIAZIONE 2021/2020	
					Importo	%
1) Crediti v/Stato per spesa corrente e acconti			-	-	-	-
2) Crediti v/Stato - altro	-		-	-	-	-
b) Crediti v/Stato - investimenti			-	-	-	-
c) Crediti v/Stato - per ricerca	-	-	-	-	-	-
1) Crediti v/Ministero della Salute per ricerca corrente			-	-	-	-
2) Crediti v/Ministero della Salute per ricerca finalizzata			-	-	-	-
3) Crediti v/Stato per ricerca - altre Amministrazioni centrali			-	-	-	-
4) Crediti v/Stato - investimenti per ricerca			-	-	-	-
d) Crediti v/prefetture	-	-	-	-	-	-
2) Crediti v/Regione o Provincia Autonoma	6.060.605	-	6.060.605	2.511.807	3.548.797	141,3%
a) Crediti v/Regione o Provincia Autonoma - parte corrente	5.810.045	-	5.810.045	2.502.247	3.307.797	132,2%
1) Crediti v/Regione o Provincia Autonoma per spesa corrente	5.810.045	-	5.810.045	2.425.846	3.384.199	139,5%
a) Crediti v/Regione o Provincia Autonoma per finanziamento sanitario ordinario corrente	3.401.998	-	3.401.998	242.150	3.159.848	1304,9%
b) Crediti v/Regione o Provincia Autonoma per finanziamento sanitario aggiuntivo corrente LEA		-	-		-	-
c) Crediti v/Regione o Provincia Autonoma per finanziamento sanitario aggiuntivo corrente extra LEA		-	-		-	-
d) Crediti v/Regione o Provincia Autonoma per spesa corrente - altro	2.408.047	-	2.408.047	2.183.696	224.351	10,3%
2) Crediti v/Regione o Provincia Autonoma per ricerca	-		-	76.402	-76.402	-100,0%
b) Crediti v/Regione o Provincia Autonoma - patrimonio netto	250.560	-	250.560	9.560	241.000	2520,9%
1) Crediti v/Regione o Provincia Autonoma per finanziamento per investimenti	250.560		250.560	9.560	241.000	2520,9%
2) Crediti v/Regione o Provincia Autonoma per incremento fondo di dotazione			-	-	-	-
3) Crediti v/Regione o Provincia Autonoma per ripiano perdite			-	-	-	-
4) Crediti v/Regione o Provincia Autonoma per ricostituzione risorse da investimenti esercizi precedenti			-	-	-	-
3) Crediti v/Comuni			-	-	-	-
4) Crediti v/aziende sanitarie pubbliche e acconto quota FSR da distribuire	3.758.145	-	3.758.145	6.432.333	-2.674.188	-41,6%
a) Crediti v/aziende sanitarie pubbliche della Regione	3.597.299	-	3.597.299	6.310.797	-2.713.499	-43,0%
b) Crediti v/aziende sanitarie pubbliche fuori Regione	160.846	-	160.846	121.536	39.311	32,3%
5) Crediti v/società partecipate e/o enti dipendenti della Regione			-		-	-
6) Crediti v/Erario	20.627	-	20.627	41.492	-20.865	-50,3%
7) Crediti v/altri	1.307.745	-	1.307.745	1.240.210	67.535	5,4%
III Attività finanziarie che non costituiscono immobilizzazioni			-	-	-	-
1) Partecipazioni che non costituiscono immobilizzazioni					-	-
2) Altri titoli che non costituiscono immobilizzazioni					-	-
IV Disponibilità liquide			169.149	3.283.833	-3.114.684	-94,8%
1) Cassa			-	-	-	-
2) Istituto Tesoriere			150.256	3.248.705	-3.098.449	-95,4%
3) Tesoreria Unica					-	-
4) Conto corrente postale			18.893	35.128	-16.235	-46,2%
Totale B)			11.485.219	13.720.813	-2.235.594	-16,3%
C) RATEI E RISCONTI ATTIVI						
I Ratei attivi					-	-
II Risconti attivi			1.113.417	1.204.672	-91.255	-7,6%
Totale C)			1.113.417	1.204.672	-91.255	-7,6%
TOTALE ATTIVO (A+B+C)			13.714.841	15.746.741	-2.031.900	-12,9%
D) CONTI D'ORDINE						

STATO PATRIMONIALE ATTIVO			Importi: Euro	
SCHEMA DI BILANCIO <i>Decreto Interministeriale 20/03/2013</i>	Anno 2021	Anno 2020	VARIAZIONE 2021/2020	
			Importo	%
1) Canoni di leasing ancora da pagare	12.598.462	13.674.800	-1.076.338	-7,9%
2) Depositi cauzionali			-	-
3) Beni in comodato			-	-
4) Altri conti d'ordine			-	-
Totale D)	12.598.462	13.674.800	-1.076.338	-7,9%

STATO PATRIMONIALE PASSIVO E PATRIMONIO NETTO				Importi: Euro		
SCHEMA DI BILANCIO <i>Decreto Interministeriale 20/03/2013</i>		Anno 2021	Anno 2020	VARIAZIONE 2021/2020		
				Importo	%	
A) PATRIMONIO NETTO						
I Fondo di dotazione		599.523	2.272.792	-1.673.269	-73,6%	
II Finanziamenti per investimenti		2.576.218	758.421	1.817.798	239,7%	
1) Finanziamenti per beni di prima dotazione		2.161.472	465.621	1.695.851	364,2%	
2) Finanziamenti da Stato per investimenti		-	-	-	-	
a) Finanziamenti da Stato ex art. 20 Legge 67/88				-	-	
b) Finanziamenti da Stato per ricerca				-	-	
c) Finanziamenti da Stato - altro				-	-	
3) Finanziamenti da Regione per investimenti		260.147	61.650	198.496	322,0%	
4) Finanziamenti da altri soggetti pubblici per investimenti				-	-	
5) Finanziamenti per investimenti da rettifica contributi in conto esercizio		154.600	231.150	-76.550	-33,1%	
III Riserve da donazioni e lasciti vincolati ad investimenti		404.115	328.319	75.795	23,1%	
IV Altre riserve		1.535.576	1.558.308	-22.731	-1,5%	
V Contributi per ripiano perdite				-	-	
VI Utili (perdite) portati a nuovo		381.939	218.655	163.284	74,7%	
VII Utile (perdita) dell'esercizio		-363.138	189.118	-552.257	-292,0%	
Totale A)		5.134.233	5.325.614	-191.381	-3,6%	
B) FONDI PER RISCHI ED ONERI						
1) Fondi per imposte, anche differite				-	-	
2) Fondi per rischi		8.660	8.990	-330	-3,7%	
3) Fondi da distribuire				-	-	
4) Quota inutilizzata contributi di parte corrente vincolati		2.114.734	2.258.341	-143.607	-6,4%	
5) Altri fondi oneri		762.530	556.257	206.273	37,1%	
Totale B)		2.885.924	2.823.588	62.337	2,2%	
C) TRATTAMENTO FINE RAPPORTO						
1) Premi operosità				-	-	
2) TFR personale dipendente				-	-	
Totale C)		-	-	-	-	
D) DEBITI (con separata indicazione, per ciascuna voce, degli importi esigibili oltre l'esercizio successivo)						
		Entro 12 mesi	Oltre 12 mesi			
1) Mutui passivi		-	-	-	-	
2) Debiti v/Stato		-	-	-	-	
3) Debiti v/Regione o Provincia Autonoma	25.835	-	25.835	129.981	-104.146	-80,1%
4) Debiti v/Comuni	-		-	-	-	-
5) Debiti v/aziende sanitarie pubbliche	1.457.687	-	1.457.687	2.641.220	-1.183.533	-44,8%
a) Debiti v/aziende sanitarie pubbliche della Regione per spesa corrente e mobilità	1.338.117	-	1.338.117	2.264.633	-926.517	-40,9%
b) Debiti v/aziende sanitarie pubbliche della Regione per finanziamento sanitario aggiuntivo corrente LEA			-	-	-	-
c) Debiti v/aziende sanitarie pubbliche della Regione per finanziamento sanitario aggiuntivo corrente extra LEA			-	-	-	-
d) Debiti v/aziende sanitarie pubbliche della Regione per altre prestazioni			-	-	-	-
e) Debiti v/aziende sanitarie pubbliche della Regione per versamenti a patrimonio netto			-	-	-	-
f) Debiti v/aziende sanitarie pubbliche fuori Regione	119.570	-	119.570	376.587	-257.017	-68,2%
6) Debiti v/società partecipate e/o enti dipendenti della Regione	-		-	-	-	-
7) Debiti v/fornitori	2.051.330	-	2.051.330	2.746.158	-694.828	-25,3%
8) Debiti v/Istituto Tesoriere	-		-	-	-	-
9) Debiti tributari	538.524	-	538.524	467.751	70.773	15,1%
10) Debiti v/altri finanziatori			-	-	-	-
11) Debiti v/istituti previdenziali, assistenziali e sicurezza sociale	406.779	-	406.779	398.163	8.616	2,2%

STATO PATRIMONIALE PASSIVO E PATRIMONIO NETTO					Importi: Euro	
SCHEMA DI BILANCIO <i>Decreto Interministeriale 20/03/2013</i>			Anno 2021	Anno 2020	VARIAZIONE 2021/2020	
					Importo	%
12) Debiti v/altri	1.214.529	-	1.214.529	1.214.267	262	0,0%
Totale D)	5.694.684	-	5.694.684	7.597.540	-1.902.855	-25,0%
E) RATEI E RISCONTI PASSIVI						
1) Ratei passivi					-	-
2) Risconti passivi			-	-	-	-
Totale E)			-	-	-	-
TOTALE PASSIVO E PATRIMONIO NETTO (A+B+C+D+E)			13.714.841	15.746.741	-2.031.900	-12,9%
F) CONTI D'ORDINE						
1) Canoni di leasing ancora da pagare			12.598.462	13.674.800	-1.076.338	-7,9%
2) Depositi cauzionali					-	-
3) Beni in comodato					-	-
4) Altri conti d'ordine					-	-
Totale F)			12.598.462	13.674.800	-1.076.338	-7,9%

Allegato 2)

Istituto per lo studio, la Prevenzione e la Rete Oncologica

Bilancio d'esercizio 2021

*Adottato con delibera del Direttore Generale n° **198** del **30/09/2022***

Conto economico

CONTO ECONOMICO			Importi: Euro	
SCHEMA DI BILANCIO Decreto Interministeriale 20/03/2013			VARIAZIONE 2021/2020	
			Importo	%
A) VALORE DELLA PRODUZIONE				
1) Contributi in c/esercizio	10.334.344	10.759.343	-424.999	-4,0%
a) Contributi in c/esercizio - da Regione o Provincia Autonoma per quota F.S. regionale	9.393.515	9.649.634	-256.118	-2,7%
b) Contributi in c/esercizio - extra fondo	523.947	473.199	50.748	10,7%
1) Contributi da Regione o Prov. Aut. (extra fondo) - vincolati	0	280.000	-280.000	-100,0%
2) Contributi da Regione o Prov. Aut. (extra fondo) - Risorse aggiuntive da bilancio a titolo di copertura LEA			-	-
3) Contributi da Regione o Prov. Aut. (extra fondo) - Risorse aggiuntive da bilancio a titolo di copertura extra LEA			-	-
4) Contributi da Regione o Prov. Aut. (extra fondo) - altro			-	-
5) Contributi da aziende sanitarie pubbliche (extra fondo)	29.885	126.680	-96.795	-76,4%
6) Contributi da altri soggetti pubblici	494.062	66.519	427.543	642,7%
c) Contributi in c/esercizio - per ricerca	331.882	576.511	-244.629	-42,4%
1) da Ministero della Salute per ricerca corrente			-	-
2) da Ministero della Salute per ricerca finalizzata	-	-	-	-
3) da Regione e altri soggetti pubblici	113.882	441.511	-327.629	-74,2%
4) da privati	218.000	135.000	83.000	61,5%
d) Contributi in c/esercizio - da privati	85.000	60.000	25.000	41,7%
2) Rettifica contributi c/esercizio per destinazione ad investimenti	-16.672	-	-16.672	-
3) Utilizzo fondi per quote inutilizzate contributi vincolati di esercizi precedenti	601.223	680.591	-79.368	-11,7%
4) Ricavi per prestazioni sanitarie e sociosanitarie a rilevanza sanitaria	9.564.118	8.539.855	1.024.263	12,0%
a) Ricavi per prestazioni sanitarie e sociosanitarie - ad aziende sanitarie pubbliche	9.220.383	8.244.405	975.978	11,8%
b) Ricavi per prestazioni sanitarie e sociosanitarie - intramoenia	340.646	295.433	45.213	15,3%
c) Ricavi per prestazioni sanitarie e sociosanitarie - altro	3.089	17	3.072	18176,7%
5) Concorsi, recuperi e rimborsi	181.465	154.496	26.969	17,5%
6) Compartecipazione alla spesa per prestazioni sanitarie (Ticket)	199.731	225.559	-25.828	-11,5%
7) Quota contributi in c/capitale imputata nell'esercizio	260.080	288.361	-28.281	-9,8%
8) Incrementi delle immobilizzazioni per lavori interni			-	-
9) Altri ricavi e proventi	90.526	316.902	-226.375	-71,4%
Totale A)	21.214.815	20.965.106	249.708,68	1,2%
B) COSTI DELLA PRODUZIONE				
1) Acquisti di beni	1.547.073	1.907.116	-360.043	-18,9%
a) Acquisti di beni sanitari	1.472.313	1.805.048	-332.735	-18,4%
b) Acquisti di beni non sanitari	74.760	102.069	-27.309	-26,8%
2) Acquisti di servizi sanitari	1.921.456	1.817.774	103.683	5,7%
a) Acquisti di servizi sanitari - Medicina di base			-	-
b) Acquisti di servizi sanitari - Farmaceutica			-	-
c) Acquisti di servizi sanitari per assistenza specialistica ambulatoriale	188.561	159.865	28.696	18,0%
d) Acquisti di servizi sanitari per assistenza riabilitativa			-	-
e) Acquisti di servizi sanitari per assistenza integrativa			-	-
f) Acquisti di servizi sanitari per assistenza protesica			-	-
g) Acquisti di servizi sanitari per assistenza ospedaliera			-	-
h) Acquisti prestazioni di psichiatria residenziale e semiresidenziale			-	-
i) Acquisti prestazioni di distribuzione farmaci File F			-	-
j) Acquisti prestazioni termali in convenzione			-	-
k) Acquisti prestazioni di trasporto sanitario			-	-
l) Acquisti prestazioni socio-sanitarie a rilevanza sanitaria			-	-
m) Compartecipazione al personale per att. Libero-prof. (intramoenia)	196.755	170.357	26.398	15,5%
n) Rimborsi Assegni e contributi sanitari	127.760	477.093	-349.333	-73,2%
o) Consulenze, collaborazioni, interinale, altre prestazioni di lavoro sanitarie e sociosanitarie	747.493	806.637	-59.144	-7,3%
p) Altri servizi sanitari e sociosanitari a rilevanza sanitaria	660.886	203.821	457.065	224,2%
q) Costi per differenziale Tariffe TUC			-	-

CONTO ECONOMICO			Importi: Euro	
SCHEMA DI BILANCIO Decreto Interministeriale 20/03/2013	Anno 2021	Anno 2020	VARIAZIONE 2021/2020	
			Importo	%
3) Acquisti di servizi non sanitari	3.885.346	4.131.320	-245.975	-6,0%
a) Servizi non sanitari	3.298.737	3.579.767	-281.029	-7,9%
b) Consulenze, collaborazioni, interinale, altre prestazioni di lavoro non sanitarie	583.267	546.413	36.853	6,7%
c) Formazione	3.341	5.140	-1.799	-35,0%
4) Manutenzione e riparazione	610.127	639.326	-29.199	-4,6%
5) Godimento di beni di terzi	1.706.432	1.707.180	-749	0,0%
6) Costi del personale	9.337.259	9.093.228	244.031	2,7%
a) Personale dirigente medico	3.199.910	3.155.260	44.650	1,4%
b) Personale dirigente ruolo sanitario non medico	1.903.242	1.637.474	265.768	16,2%
c) Personale comparto ruolo sanitario	2.628.496	2.674.508	-46.012	-1,7%
d) Personale dirigente altri ruoli	239.042	286.843	-47.801	-16,7%
e) Personale comparto altri ruoli	1.366.570	1.339.143	27.427	2,0%
7) Oneri diversi di gestione	851.739	890.682	-38.943	-4,4%
8) Ammortamenti	372.810	397.063	-24.253	-6,1%
a) Ammortamenti immobilizzazioni immateriali	10.381	12.405	-2.025	-16,3%
b) Ammortamenti dei Fabbricati	150	150	-	0,0%
c) Ammortamenti delle altre immobilizzazioni materiali	362.280	384.507	-22.228	-5,8%
9) Svalutazione delle immobilizzazioni e dei crediti	-	-	-	-
10) Variazione delle rimanenze	42.189	-70.703	112.892	-159,7%
a) Variazione delle rimanenze sanitarie	27.000	-60.270	87.269	-144,8%
b) Variazione delle rimanenze non sanitarie	15.189	-10.434	25.623	-245,6%
11) Accantonamenti	704.149	878.332	-174.183	-19,8%
a) Accantonamenti per rischi	-	1.094	-1.094	-100,0%
b) Accantonamenti per premio operosità	-	-	-	-
c) Accantonamenti per quote inutilizzate di contributi vincolati	457.616	786.402	-328.786	-41,8%
d) Altri accantonamenti	246.533	90.835	155.698	171,4%
Totale B)	20.978.580	21.391.318	-412.738	-1,9%
DIFF. TRA VALORE E COSTI DELLA PRODUZIONE (A-B)	236.235	-426.212	662.447	-155,4%
C) PROVENTI E ONERI FINANZIARI			-	-
1) Interessi attivi ed altri proventi finanziari	18	110	-92	-83,5%
2) Interessi passivi ed altri oneri finanziari	3.274	-	3.274	-
Totale C)	-3.256	110	-3.367	-3050,8%
D) RETTIFICHE DI VALORE DI ATTIVITA' FINANZIARIE				
1) Rivalutazioni	-	-	-	-
2) Svalutazioni	-	-	-	-
Totale D)	-	-	-	-
E) PROVENTI E ONERI STRAORDINARI				
1) Proventi straordinari	643.978	1.562.557	-918.579	-58,8%
a) Plusvalenze	-	-	-	-
b) Altri proventi straordinari	643.978	1.562.557	-918.579	-58,8%
2) Oneri straordinari	493.970	207.878	286.091	137,6%
a) Minusvalenze	181	961	-780	-81,2%
b) Altri oneri straordinari	493.789	206.917	286.871	138,6%
Totale E)	150.009	1.354.678	-1.204.670	-88,9%
RISULTATO PRIMA DELLE IMPOSTE (A-B+C+D+E)	382.987	928.577	-545.590	-58,8%
Y) IMPOSTE SUL REDDITO DELL'ESERCIZIO				
1) IRAP	704.734	698.666	6.068	0,9%
a) IRAP relativa a personale dipendente	630.710	627.076	3.634	0,6%

CONTO ECONOMICO			Importi: Euro	
SCHEMA DI BILANCIO <i>Decreto Interministeriale 20/03/2013</i>	Anno 2021	Anno 2020	VARIAZIONE 2021/2020	
			Importo	%
b) IRAP relativa a collaboratori e personale assimilato a lavoro dipendente	54.868	54.153	715	1,3%
c) IRAP relativa ad attività di libera professione (intraoeria)	19.157	17.438	1.719	9,9%
d) IRAP relativa ad attività commerciali			-	-
2) IRES	41.391	40.792	599	1,5%
3) Accantonamento a fondo imposte (accertamenti, condoni, ecc.)			-	-
Totale Y)	746.125	739.458	6.667	0,9%
UTILE (PERDITA) DELL'ESERCIZIO	-363.138	189.118	-552.257	-292,0%

Allegato 3)



ISPRO

Istituto per lo studio, la prevenzione
e la rete oncologica

Bilancio d'esercizio 2021

Adottato con delibera del Direttore Generale n° 198 del 30/09/2022

Rendiconto finanziario

SCHEMA DI RENDICONTO FINANZIARIO	ANNO 2021	ANNO 2020
----------------------------------	-----------	-----------

OPERAZIONI DI GESTIONE REDDITUALE			
(+)	risultato di esercizio	-363.139	189.118
	- Voci che non hanno effetto sulla liquidità: costi e ricavi non monetari		
(+)	ammortamenti fabbricati	150	150
(+)	ammortamenti altre immobilizzazioni materiali	362.280	384.507
(+)	ammortamenti immobilizzazioni immateriali	10.381	12.405
	Ammortamenti	372.811	397.063
(-)	Utilizzo finanziamenti per investimenti	-260.081	-288.361
(-)	Utilizzo fondi riserva: investimenti, incentivi al personale, successioni e donaz., plusvalenze da reinvestire		
	utilizzo contributi in c/capitale e fondi riserva	-260.081	-288.361
(+)	accantonamenti SUMAI		
(-)	pagamenti SUMAI		
(+)	accantonamenti TFR		
(-)	pagamenti TFR		
	- Premio operosità medici SUMAI + TFR	0	0
(+/-)	Rivalutazioni/svalutazioni di attività finanziarie		
(+)	accantonamenti a fondi svalutazioni		
(-)	utilizzo fondi svalutazioni*	-237.436	-54.719
	- Fondi svalutazione di attività	-237.436	-54.719
(+)	accantonamenti a fondi per rischi e oneri	739.119	908.628
(-)	utilizzo fondi per rischi e oneri	-676.783	-1.291.899
	- Fondo per rischi ed oneri futuri	62.336,75	-383.271
	TOTALE Flusso di CCN della gestione corrente	-425.508	-140.170

(+)/(-)	aumento/diminuzione debiti verso regione e provincia autonoma, esclusa la variazione relativa a debiti per acquisto di beni strumentali	-104.146	-456.103
(+)/(-)	aumento/diminuzione debiti verso comune		
(+)/(-)	aumento/diminuzione debiti verso aziende sanitarie pubbliche	-1.183.533	994.683
(+)/(-)	aumento/diminuzione debiti verso arpa	0	0
(+)/(-)	aumento/diminuzione debiti verso fornitori	-751.234	608.832
(+)/(-)	aumento/diminuzione debiti tributari	70.773	-24.219
(+)/(-)	aumento/diminuzione debiti verso istituti di previdenza	8.616	31.745
(+)/(-)	aumento/diminuzione altri debiti	262	-201.583
(+)/(-)	aumento/diminuzione debiti (escl forn di immob e C/C bancari e istituto tesoriere)	-1.959.262	953.355
(+)/(-)	aumento/diminuzione ratei e risconti passivi	0	0
(+)/(-)	diminuzione/aumento crediti parte corrente v/stato quote indistinte	0	0
(+)/(-)	diminuzione/aumento crediti parte corrente v/stato quote vincolate		
(+)/(-)	diminuzione/aumento crediti parte corrente v/Regione per gettito addizionali Irpef e Irap	0	0
(+)/(-)	diminuzione/aumento crediti parte corrente v/Regione per partecipazioni regioni a statuto speciale	0	0
(+)/(-)	diminuzione/aumento crediti parte corrente v/Regione - vincolate per partecipazioni regioni a statuto ordinario	0	0
(+)/(-)	diminuzione/aumento crediti parte corrente v/Regione - gettito fiscalità regionale	0	0
(+)/(-)	diminuzione/aumento crediti parte corrente v/Regione - altri contributi extrafondi	0	0
(+)/(-)	diminuzione/aumento crediti parte corrente v/Regione	-3.548.797	-108.905
(+)/(-)	diminuzione/aumento crediti parte corrente v/Comune		
(+)/(-)	diminuzione/aumento crediti parte corrente v/Asl-Ao	2.720.606	-2.720.132
(+)/(-)	diminuzione/aumento crediti parte corrente v/ARPA		
(+)/(-)	diminuzione/aumento crediti parte corrente v/Erario	21.000	-2.360
(+)/(-)	diminuzione/aumento crediti parte corrente v/Altri	123.255	-136.361
(+)/(-)	diminuzione/aumento di crediti	-683.936	-2.967.758
(+)/(-)	diminuzione/aumento del magazzino	42.189	-70.703
(+)/(-)	diminuzione/aumento di acconti a fornitori per magazzino		
(+)/(-)	diminuzione/aumento rimanenze	42.189	-70.703
(+)/(-)	diminuzione/aumento ratei e risconti attivi	91.255	96.668
	A - Totale operazioni di gestione reddituale	-2.509.754	-1.988.437

SCHEMA DI RENDICONTO FINANZIARIO	ANNO 2021	ANNO 2020
----------------------------------	-----------	-----------

ATTIVITÀ DI INVESTIMENTO			
(-)	Acquisto costi di impianto e di ampliamento	0	0
(-)	Acquisto costi di ricerca e sviluppo	0	0
(-)	Acquisto Diritti di brevetto e diritti di utilizzazione delle opere d'ingegno	0	0
(-)	Acquisto immobilizzazioni immateriali in corso	0	0
(-)	Acquisto altre immobilizzazioni immateriali	-81.318	0
(-)	Acquisto Immobilizzazioni Immateriali	-81.318	0
(+)	Valore netto contabile costi di impianto e di ampliamento dismessi		
(+)	Valore netto contabile costi di ricerca e sviluppo dismessi		
(+)	Valore netto contabile Diritti di brevetto e diritti di utilizzazione delle opere d'ingegno dismessi		
(+)	Valore netto contabile immobilizzazioni immateriali in corso dismesse		
(+)	Valore netto contabile altre immobilizzazioni immateriali dismesse		
(+)	Valore netto contabile Immobilizzazioni Immateriali dismesse		
(-)	Acquisto terreni		
(-)	Acquisto fabbricati		
(-)	Acquisto impianti e macchinari	-160.014	-11.227
(-)	Acquisto attrezzature sanitarie e scientifiche	-402.581	-5.368
(-)	Acquisto mobili e arredi	-3.701	
(-)	Acquisto automezzi	-24.357	
(-)	Acquisto immobilizzazioni materiali in corso		
(-)	Acquisto altri beni materiali		
(-)	Acquisto Immobilizzazioni Materiali	-590.653	-16.595
	variazione per ricalcolo ammortamenti	0	0
	variazione per sterilizzazione ammortamenti	260.081	
(+)	Valore netto contabile terreni dismessi	0	0
(+)	Valore netto contabile fabbricati dismessi	0	0
(+)	Valore netto contabile impianti e macchinari dismessi	181	59
(+)	Valore netto contabile attrezzature sanitarie e scientifiche dismesse	0	0
(+)	Valore netto contabile mobili e arredi dismessi	0	902
(+)	Valore netto contabile automezzi dismessi	0	0
(+)	Valore netto contabile altri beni materiali dismessi	0	0
(+)	Valore netto contabile Immobilizzazioni Materiali dismesse	181	961
(-)	Acquisto crediti finanziari	0	0
(-)	Acquisto titoli	0	0
(-)	Acquisto Immobilizzazioni Finanziarie	0	0
(+)	Valore netto contabile crediti finanziari dismessi	4.125	0
(+)	Valore netto contabile titoli dismessi	0	0
(+)	Valore netto contabile Immobilizzazioni Finanziarie dismesse	4.125	0
(+/-)	Aumento/Diminuzione debiti v/fornitori di immobilizzazioni	56.406	0
B - Totale attività di investimento		-351.178	-15.634

ATTIVITÀ DI FINANZIAMENTO			
(+)/(-)	diminuzione/aumento crediti vs Stato (finanziamenti per investimenti)		0
(+)/(-)	diminuzione/aumento crediti vs Regione (finanziamenti per investimenti)		0
(+)/(-)	diminuzione/aumento crediti vs Regione (aumento fondo di dotazione)		0
(+)/(-)	diminuzione/aumento crediti vs Regione (ripiamo perdite)	0	0
(+)/(-)	diminuzione/aumento crediti vs Regione (copertura debiti al 31.12.2005)	0	0
(+)	aumento fondo di dotazione		0
(+)	aumento contributi in c/capitale da regione e da altri	457.673	2
(+)/(-)	altri aumenti/diminuzioni al patrimonio netto*	-285.916	0
(+)/(-)	aumenti/diminuzioni nette contabili al patrimonio netto	171.757	2
(+)/(-)	aumento/diminuzione debiti C/C bancari e istituto tesoriere*	0	0
(+)	assunzione nuovi mutui*	0	0
(-)	mutui quota capitale rimborsata	0	0
C - Totale attività di finanziamento		171.757	2

SCHEMA DI RENDICONTO FINANZIARIO	ANNO 2021	ANNO 2020
----------------------------------	-----------	-----------

FLUSSO DI CASSA COMPLESSIVO (A+B+C)	-3.114.684	-2.144.239
Delta liquidità tra inizio e fine esercizio (al netto dei conti bancari passivi)	-3.114.684	-2.144.240
Squadratura tra il valore delle disponibilità liquide nello SP e il valore del flusso di cassa complessivo	0	0

Allegato 4)



Bilancio d'esercizio 2021

Adottato con delibera del Direttore Generale n° 198 del 30/09/2022

Nota integrativa

1. Criteri generali di formazione del bilancio di esercizio

Il bilancio di esercizio è costituito dallo stato patrimoniale, dal conto economico, dal rendiconto finanziario e dalla presente nota integrativa, ed è corredato dalla relazione sulla gestione. Esso è stato predisposto secondo le disposizioni del D. Lgs. 118/2011 e quindi facendo riferimento al Codice Civile, ai Principi Contabili Nazionali (OIC) e ai principi contabili emanati dalla Regione Toscana per le Aziende Sanitarie (delibera GRT n. 1343/2004, integrata dalle casistiche di cui ai decreti RT 1418/2008, 1895/2009, 2047/2010, 800/2012, 14575/2016, 4930/2018, 6068/2019, 7934/2020 e 9749/2021), fatto salvo quanto difformemente previsto dallo stesso D. Lgs. 118/2011 e s.m.i., nonché dai successivi decreti ministeriali di attuazione.

La presente nota integrativa contiene tutte le informazioni richieste dal D. Lgs. 118/2011 e s.m.i., nonché dai successivi decreti ministeriali di attuazione. Essa fornisce inoltre tutte le informazioni supplementari, anche se non specificamente richieste da disposizioni di legge, ritenute necessarie a dare una rappresentazione veritiera e corretta dei fatti aziendali e in ottemperanza al postulato della chiarezza del bilancio.

Lo stato patrimoniale, il conto economico, il rendiconto finanziario e la nota integrativa sono stati predisposti in unità di euro. L'arrotondamento è stato eseguito all'unità inferiore per decimali inferiori a 0,5 Euro e all'unità superiore per decimali pari o superiori a 0,5 Euro.

Eventuali deroghe all'applicazione di disposizioni di legge:

Non si sono verificati casi eccezionali che impongano di derogare alle disposizioni di legge.

Eventuali deroghe al principio di continuità di applicazione dei criteri di valutazione:

I criteri utilizzati nella formazione del bilancio non si discostano dai medesimi utilizzati per la formazione del bilancio del precedente esercizio, in particolare nelle valutazioni e nella continuità dei medesimi principi.

Eventuali casi di non comparabilità delle voci rispetto all'esercizio precedente:

Tutte le voci relative allo stato patrimoniale, al conto economico e al rendiconto finanziario dell'esercizio precedente sono comparabili con quelle del presente esercizio e non si è reso necessario alcun adattamento.

Altre informazioni di carattere generale, relative alla conversione dei valori

Nel corso dell'esercizio non sono state effettuate conversioni di voci di bilancio espresse all'origine in moneta diversa dall'Euro.

2. Criteri di valutazione adottati per la redazione del bilancio di esercizio

Il bilancio di esercizio è lo strumento di informazione patrimoniale, finanziaria ed economica dell'ente. Perché possa svolgere tale funzione, il bilancio è stato redatto con chiarezza, così da rappresentare in modo veritiero e corretto la situazione patrimoniale e finanziaria dell'ente e il risultato economico dell'esercizio.

Le caratteristiche sopra menzionate sono state assicurate, laddove necessario, dall'inserimento di informazioni complementari. Se vi è stata deroga alle disposizioni di legge, essa è stata motivata e ne sono stati esplicitati gli effetti sulla situazione patrimoniale, finanziaria ed economica dell'ente nella presente nota integrativa.

Per ciascuna delle voci riportate in bilancio sono di seguito specificati i criteri di valutazione adottati. A corredo dei dati sono riportati i commenti tecnici di supporto ed ulteriori analisi e informazioni di dettaglio. I commenti e le analisi sulle ragioni degli scostamenti tra l'esercizio 2021 e quello precedente, nonché quelli rispetto alle previsioni iniziali, sono invece riportati nella relazione sulla gestione.

La valutazione delle voci di bilancio è stata fatta ispirandosi ai principi di prudenza e competenza, tenendo conto della funzione economica dell'elemento attivo e passivo considerato e nella prospettiva della continuazione dell'attività.

L'applicazione del principio di prudenza ha comportato la valutazione individuale degli elementi componenti le singole poste o voci delle attività o passività, per evitare compensazioni tra perdite che dovevano essere riconosciute e utili da non riconoscere in quanto non realizzati.

In ottemperanza al principio di competenza, l'effetto delle operazioni e degli altri eventi è stato rilevato contabilmente e attribuito all'esercizio al quale tali operazioni ed eventi si riferiscono, e non a quello in cui si concretizzano i relativi movimenti di numerario (incassi e pagamenti).

I criteri di valutazione adottati sono sintetizzati nella tabella che segue.

Posta di bilancio	Criterio di valutazione
Immobilizzazioni immateriali	<p>Sono iscritte al costo di acquisto o di produzione, inclusi i costi accessori e l'IIVA in quanto non detraibile. Sono esposte in bilancio al netto degli ammortamenti effettuati nel corso degli esercizi.</p> <p>Le aliquote di ammortamento sono quelle fissate dal D.Lgs. 118/2011 e s.m.i., nonché dai successivi decreti ministeriali di attuazione.</p> <p>L'iscrizione tra le immobilizzazioni dei costi di impianto e di ampliamento, di ricerca e sviluppo avviene con il consenso del collegio sindacale.</p> <p>I diritti di brevetto e di utilizzazione delle opere dell'ingegno accolgono i costi sostenuti per l'acquisto di software applicativo a titolo di proprietà o, comunque, a titolo di licenze d'uso a tempo indeterminato e sono ammortizzati in quote costanti a partire dall'esercizio in cui inizia il processo di utilizzazione economica.</p> <p>Le migliorie su beni di terzi sono ammortizzate secondo l'aliquota prevista per il bene sul quale sono effettuate, salvo il caso di più breve durata del contratto esistente che ne determina anche la durata del periodo di ammortamento.</p> <p>I diritti di superficie sono ammortizzati in relazione alla durata del diritto concessorio che ne determina anche la durata del periodo di ammortamento.</p>

Immobilizzazioni materiali	<p>Sono iscritte al costo di acquisto o di produzione, inclusi i costi accessori e l'IVA in quanto non detraibile. Sono esposte in bilancio al netto dei relativi fondi di ammortamento.</p> <p>Le aliquote di ammortamento sono quelle fissate dal D.Lgs. 118/2011 e s.m.i., nonché dai successivi decreti ministeriali di attuazione.</p> <p>I fabbricati di primo conferimento così come quelli ricevuti a titolo gratuito, dalla Regione o da altri soggetti pubblici e privati, successivamente alla costituzione dell'ente, sono stati iscritti in base al valore catastale.</p> <p>I costi di manutenzione e riparazione che non rivestono carattere incrementativo del valore e/o della funzionalità dei beni sono addebitati al conto economico mentre le spese di manutenzione e riparazione aventi natura incrementativa sono capitalizzate sul cespite per il quale sono state sostenute.</p> <p>Le immobilizzazioni che, alla fine dell'esercizio, presentano un valore durevolmente inferiore rispetto al residuo costo da ammortizzare vengono iscritte a tale minor valore. Questo non viene mantenuto se negli esercizi successivi vengono meno le ragioni della svalutazione effettuata.</p> <p>Le immobilizzazioni materiali detenute in base a contratti di leasing finanziario vengono contabilizzate secondo quanto previsto dalla vigente normativa italiana, la quale prevede l'addebito a conto economico per competenza dei canoni, l'indicazione dell'impegno per canoni a scadere nei conti d'ordine e l'inserimento del cespite tra le immobilizzazioni solo all'atto del riscatto.</p> <p>Le aliquote di ammortamento sono ridotte al 50% nell'esercizio di acquisizione dell'immobilizzazione.</p> <p>In applicazione di quanto previsto dal decreto DGRT 1418 del 08/04/2008 e specificato dalla circolare della Regione Toscana Prot. AOOGR787465 del 26/03/2008 si è provveduto a scorporare il valore dei terreni su cui insistono fabbricati attribuendo agli stessi, ove non esiste una specifica documentazione sul valore del terreno, un valore pari al 20% del costo storico inserito in bilancio, al netto di eventuali incrementi successivi all'acquisto del fabbricato. Per gli immobili di primo conferimento, stante che il valore della rendita catastale altro non è che il valore attribuito ai fabbricati dal catasto sulla base della categoria e della classe assegnata al fabbricato, si è ritenuto che il valore dell'immobile includesse anche un valore del terreno pari a 0 e dunque non si è proceduto allo scorporo.</p>
Titoli	Sono iscritti al minor valore tra il prezzo d'acquisto e quanto è possibile realizzare sulla base dell'andamento del mercato.
Partecipazioni	Le partecipazioni, se aventi carattere di investimento durevole, sono iscritte tra le immobilizzazioni finanziarie al costo di acquisto o di sottoscrizione comprensivo degli oneri accessori. Il valore di carico è rettificato in presenza di perdite durevoli di valore mediante apposite svalutazioni. Tale minor valore non verrà mantenuto negli esercizi successivi qualora vengano meno le ragioni della svalutazione effettuata. In presenza di perdite permanenti eccedenti il valore di carico quest'ultimo viene azzerato e viene stanziato tra i fondi rischi l'importo residuo fino a concorrenza del deficit patrimoniale.
Rimanenze	Le rimanenze, rappresentate sia da scorte di prodotti sanitari sia da prodotti non sanitari, sono iscritte al minore tra costo di acquisto o di produzione e valore di presumibile realizzo desumibile dall'andamento del mercato. La configurazione di costo adottata è quella di Costo Medio Ponderato.
Crediti	Sono esposti al presumibile valore di realizzo. L'adeguamento del valore nominale dei crediti al valore presunto di realizzo è ottenuto mediante apposito fondo svalutazione crediti al fine di tener conto dei rischi di inesigibilità.
Disponibilità liquide	Sono iscritte in bilancio al loro valore nominale.
Ratei e risconti	Sono determinati in proporzione al periodo temporale di competenza del costo o del ricavo comune a due o più esercizi.

Patrimonio netto	<p>I contributi per ripiano perdite così come i contributi in conto capitale sono rilevati con le modalità previste dal D.Lgs. 118/2011 e s.m.i., nonché dai successivi decreti ministeriali di attuazione. Per i beni di primo conferimento, la sterilizzazione degli ammortamenti avviene mediante storno a conto economico di quote della voce di Patrimonio Netto “Finanziamenti per beni di prima dotazione”.</p> <p>I contributi in conto capitale assegnati dalla Regione o da altri enti pubblici sono iscritti nella voce di Patrimonio Netto denominata “Finanziamenti per investimenti” che viene a sua volta utilizzata a copertura degli ammortamenti delle immobilizzazioni acquisite con tali contributi. Analogo trattamento contabile viene adottato per le donazioni e lasciti vincolati ad investimenti che trovano separata indicazione nel Patrimonio Netto.</p>
Fondi per rischi e oneri	<p>I fondi per quote inutilizzate di contributi sono costituiti da accantonamenti determinati con le modalità previste dall’art. 29 comma 1, lett. e) del D.Lgs. 118/2011 e s.m.i., nonché dai successivi decreti ministeriali di attuazione.</p> <p>I fondi per rischi e oneri sono costituiti da accantonamenti effettuati allo scopo di coprire perdite o debiti di natura determinata e di esistenza certa o probabile, che alla data di chiusura dell’esercizio sono però indeterminati nell’ammontare e/o nella data di sopravvenienza, secondo quanto previsto dall’art. 29, comma 1, lett. g) del D.Lgs. 118/2011 e s.m.i., nonché dai successivi decreti ministeriali di attuazione.</p> <p>Nella valutazione di tali fondi sono stati rispettati i criteri generali di prudenza e competenza e non si è proceduto alla costituzione di fondi rischi generici privi di giustificazione economica. Le passività potenziali sono state rilevate in bilancio ed iscritte nei fondi in quanto ritenute probabili ed essendo stimabile con ragionevolezza l’ammontare del relativo onere.</p>
Premio operosità Medici SUMAI	Rappresenta l'effettivo debito maturato alla chiusura dell'esercizio verso i medici convenzionati ed è stato determinato secondo le norme e disposizioni contenute nella Convenzione Unica Nazionale che regolano la determinazione del premio di operosità dei medici SUMAI.
TFR	L’ente non effettua accantonamenti poiché versa mensilmente l’importo delle indennità maturate all’INPS (gestione previdenziale Inadel ex INPDAP).
Debiti	Sono rilevati al loro valore nominale.
Ricavi e costi	Sono rilevati secondo i principi della prudenza e della competenza economica, anche mediante l’iscrizione dei relativi ratei e risconti.
Contributi in Conto esercizio	<p>Essi sono iscritti a voce propria nel valore della produzione in quanto correlati ai costi sostenuti per i servizi e le attività demandate all’Istituto.</p> <p>Per i contributi finalizzati alla realizzazione di specifici progetti in un arco temporale definito, la parte non utilizzata viene accantonata fra i Fondi per Rischi e Oneri, alla voce “Quota inutilizzata contributi di parte corrente vincolati”, dello Stato Patrimoniale Passivo. Fino al 31/12/2011 essa veniva invece riscontata ai futuri esercizi.</p> <p>Di contro i contributi assegnati in modo ricorrente sulla base di ben definite finalità o caratteristiche territoriali derivanti dagli strumenti di programmazione sanitaria e/o sociale della Regione, (come ad esempio attività di ricerca, sviluppo dei servizi territoriali, laboratori di sanità pubblica, etc.), in base a quanto previsto dalla casistica regionale sono trattati come ricavi dell’esercizio e l’eventuale parte non spesa non viene accantonata fra i Fondi per Rischi e Oneri.</p>
Sterilizzazione ammortamenti	In aderenza a quanto stabilito dal D.Lgs. 118/2011 e s.m.i., dai principi contabili della Regione Toscana ed in linea con la prassi adottata dalle aziende sanitarie, gli ammortamenti relativi a cespiti conferiti in contropartita al fondo di dotazione iniziale e quelli relativi a cespiti acquistati con finanziamenti destinati ad investimenti, o a seguito di donazioni e lasciti, sono compensati (sterilizzati) mediante iscrizione di proventi in contropartita ai corrispondenti fondi di patrimonio netto.

Imposte sul reddito	Sono determinate secondo le norme e le aliquote vigenti
Conti d'ordine	Impegni e garanzie sono indicati nei conti d'ordine al loro valore contrattuale residuo. I beni di terzi sono indicati nei conti d'ordine in base al loro valore di mercato al momento dell'ingresso in azienda.

3. Dati relativi al personale

Dati sull'occupazione al 31.12.2021							
PERSONALE DIPENDENTE (*) (Conto Annuale)							
Tipologia di personale	Personale al 31/12/2020	T1		T12		T12	T13
		di cui Personale Part Time al 31/12/2020	Personale al 31/12/2021	di cui Personale Part Time al 31/12/2021	Numero Mensilità	Totale spese a carattere stipendiale	Totale Spese Accessorie
RUOLO SANITARIO							
Dirigenza							
- Medico veterinaria	31	1	31	1	361,23	1.485.569	997.030
- Sanitaria	22	1	27	1	184,99	854.474	426.166
Comparto							
- Categoria Ds	7		5		84,00	220.228	51.005
- Categoria D	56	4	58	4	611,24	1.491.146	203.327
- Categoria C							
- Categoria Bs							
RUOLO PROFESSIONALE							
Dirigenza							
Livello dirigenziale			1				
Comparto							
- Categoria D							
RUOLO TECNICO							
Dirigenza							
Livello dirigenziale							
Comparto							
- Categoria Ds	1		1	1	20,88	55.924	6.374
- Categoria D							
- Categoria C							
- Categoria Bs	4		3		36,30	73.433	9.616
- Categoria B	1		1		21,96	36.458	5.145
- Categoria A					4,04	6.840	704
RUOLO AMMINISTRATIVO							
Dirigenza							
Livello dirigenziale	4		3		36,00	140.990	91.684
Comparto							
- Categoria Ds	2		2		24,00	62.113	16.466
- Categoria D	21	2	19	1	224,81	506.205	70.406
- Categoria C	5		6		40,96	82.499	10.395
- Categoria Bs	1		1				
- Categoria B	4		4		48,00	110.111	11.436
- Categoria A					6,26	9.036	1.407

(*) E' necessario comprendere anche il personale dipendente del comparto a tempo determinato che però è rilevato nella Tabella 2 del conto annuale con diverso criterio (uomini - anno)

I dati non sono rilevati dal Conto annuale in quanto non elaborato alla data della compilazione della Tabella; fonte dati WHR

Dati sull'occupazione al 31.12.2021
PERSONALE DIPENDENTE (*) (Conto Annuale)

	T1A	T1C	T1A	T1C
Tipologia di personale	Personale in comando al 31/12/2020 ad altri enti	Personale in comando al 31/12/2020 da altri enti	Personale in comando al 31/12/2021 ad altri enti	Personale in comando al 31/12/2021 da altri enti
RUOLO SANITARIO				
Dirigenza				
- Medico veterinaria	1		1	
- Sanitaria				4
Comparto				
- Categoria Ds				
- Categoria D				
- Categoria C				
- Categoria Bs				
RUOLO PROFESSIONALE				
Dirigenza				
Livello dirigenziale				
Comparto				
- Categoria D				
RUOLO TECNICO				
Dirigenza				
Livello dirigenziale				
Comparto				
- Categoria Ds		1		
- Categoria D				
- Categoria C				
- Categoria Bs				
- Categoria B				
- Categoria A				
RUOLO AMMINISTRATIVO				
Dirigenza				
Livello dirigenziale	1			
Comparto				
- Categoria Ds				
- Categoria D	2		3	
- Categoria C				
- Categoria Bs				
- Categoria B				
- Categoria A				

PERSONALE UNIVERSITARIO (Conto Annuale T1B)

Tipologia di personale	Personale al 31/12/2020	di cui Personale a tempo parziale al 31/12/2020	Personale al 31/12/2021	di cui Personale a tempo parziale al 31/12/2021
RUOLO SANITARIO				
Dirigenza	1	1	1	1
comparto				
RUOLO PROFESSIONALE				
Dirigenza				
comparto				
RUOLO TECNICO				
Dirigenza				
comparto				
RUOLO AMMINISTRATIVO				
Dirigenza				
comparto				

PERSONALE CON ALTRO CONTRATTO-FORMAZIONE LAVORO (Conto Annuale T2)		
Tipologia di personale	uomini-anno anno 2020	uomini-anno anno 2021
RUOLO SANITARIO		
Dirigenza		
- Medico-Veterinaria		
- Sanitaria non medica		
Comparto		
RUOLO PROFESSIONALE		
Dirigenza		
comparto		
RUOLO TECNICO		
Dirigenza		
comparto		
RUOLO AMMINISTRATIVO		
Dirigenza		
comparto		

PERSONALE CON ALTRO CONTRATTO-CONTRATTO DI SOMMINISTRAZIONE (Conto Annuale T2)		
Tipologia di personale	uomini-anno anno 2020	uomini-anno anno 2021
RUOLO SANITARIO		
Dirigenza		
- Medico-Veterinaria		
- Sanitaria non medica		
Comparto	2,43	0,96
RUOLO PROFESSIONALE		
Dirigenza		
comparto		
RUOLO TECNICO		
Dirigenza		
comparto	1,55	2,00
RUOLO AMMINISTRATIVO		
Dirigenza		
comparto	5,76	4,14

PERSONALE CON ALTRO CONTRATTO-LSU (Conto Annuale T2)		
Tipologia di personale	uomini-anno anno 2020	uomini-anno anno 2021
RUOLO SANITARIO		
Dirigenza		
- Medico-Veterinaria		
- Sanitaria non medica		
Comparto		
RUOLO PROFESSIONALE		
Dirigenza		
comparto		
RUOLO TECNICO		
Dirigenza		
comparto		
RUOLO AMMINISTRATIVO		
Dirigenza		
comparto		

PERSONALE IN CONVENZIONE (FLS 12 quadro E per MMG e PLS)		
Tipologia di personale	Personale al 31/12/2020	Personale al 31/12/2021
MEDICINA DI BASE		
MMG		
PLS		
Continuità Assistenziale		
Emergenza Sanitaria Territoriale		
Medicina dei Servizi		
Spec. Ambul.		

4. Immobilizzazioni materiali e immateriali

Immobilizzazioni immateriali

Saldo al 31/12/2021	119.488
Saldo al 31/12/2020	48.551
	<hr/> 70.938

La composizione delle Immobilizzazioni immateriali è la seguente:

Descrizione	Valore al 31/12/2021	Valore al 31/12/2020	Variazione
Costi d'impianto ed ampliamento	-	-	-
Costi di ricerca e sviluppo	-	-	-
Diritti di brevetto e utilizzazione opere d'ingegno	448	2.366	- 1.918
Immobilizzazioni in corso e acconti	-	-	-
Altre immobilizzazioni immateriali	119.041	46.185	72.856
Totale Immobilizzazioni immateriali	119.488	48.551	70.938

Tab. 1 – Dettagli e movimentazioni delle immobilizzazioni immateriali

CODICE MOD. SP	IMMOBILIZZAZIONI IMMATERIALI	Costo storico	ESERCIZI PRECEDENTI			MOVIMENTI DELL'ESERCIZIO					MOVIMENTI DELL'ESERCIZIO					Valore Netto Contabile
			Rivalutaz.	Svalutaz.	Fondo amm.to	Valore netto iniziale	Groconti e Riclassificaz.	Rivalutaz.	Svalutaz.	Acquisiz. e costruzioni in economia	Manutenz. Increment.	Interessi capitaliz.	Dismissioni (valore netto)	Amm.ti	Rec. steriliz. anni preced.	
AAA010	Costi d'impianto e di ampliamento <i>di cui soggetti a sterilizzazione</i>					-										-
AAA040	Costi di ricerca e sviluppo <i>di cui soggetti a sterilizzazione</i>					-										-
AAA070	Diritti di brevetto e diritti di utilizzazione delle opere d'ing. <i>di cui soggetti a sterilizzazione</i>	172.274			- 169.908	2.366									- 1.918	447
AAA120	Immobilitazioni immateriali in corso e acconti	91.833			- 89.467	2.366									- 1.918	447
AAA130	Altre immobilizzazioni immateriali <i>di cui soggette a sterilizzazione</i>	-			-	-										-
AAA140	Concessioni, licenze, marchi e diritti simili <i>di cui soggette a sterilizzazione</i>					-										-
AAA160	Migliorie su beni di terzi <i>di cui soggette a sterilizzazione</i>	204.946			- 158.762	46.185									- 8.462	119.041
AAA180	Pubblicità <i>di cui soggette a sterilizzazione</i>	137.391			- 91.207	46.185									- 8.462	119.041
	TOTALE IMMOBILIZZAZIONI IMMATERIALI	377.220	-	-	- 328.670	48.550	-	-	-	81.318	-	-	-	- 10.381	-	119.488
	<i>di cui soggette a sterilizzazione</i>	229.224	-	-	- 180.674	48.550	-	-	-	81.318	-	-	-	- 10.381	-	119.488

Note e commenti:

- La voce 'Diritti di brevetto e di utilizzazione delle opere dell'ingegno' accoglie i costi sostenuti per l'acquisto di software applicativo a titolo di proprietà o, comunque, a titolo di licenze d'uso a tempo indeterminato. Per tale voce non si sono registrate variazioni nel corso dell'esercizio;
- La voce 'Migliorie su beni di terzi' contiene l'importo dei lavori di manutenzione straordinaria e di miglioria effettuati su immobili di proprietà di terzi e concessi in locazione o in leasing, uso o comodato all'ente, ovvero in attesa di conferimento da parte della Regione Toscana.

Tab. 2 – Dettaglio costi di impianto e di ampliamento

DETTAGLIO COSTI D'IMPIANTO E DI AMPLIAMENTO	MOVIMENTI DELL'ESERCIZIO			ALTRE INFORMAZIONI	
	Valore iniziale	Incrementi	Valore finale	Ragioni iscrizione	Estremi del verbale del Collegio Sindacale
Descrizione composizione					
....					
....					

Al 31/12/2021 non risultano valorizzazioni relative a tale voce.

Tab. 3 – Dettaglio costi di ricerca e sviluppo

DETTAGLIO COSTI DI RICERCA E SVILUPPO	MOVIMENTI DELL'ESERCIZIO			ALTRE INFORMAZIONI	
	Valore iniziale	Incrementi	Valore finale	Ragioni iscrizione	Estremi del verbale del Collegio Sindacale
Descrizione composizione					
....					
...					

Al 31/12/2021 non risultano valorizzazioni relative a tale voce.

Tab. 4 – Dettaglio costi di pubblicità

DETTAGLIO PUBBLICITA'	MOVIMENTI DELL'ESERCIZIO			ALTRE INFORMAZIONI	
	Valore iniziale	Incrementi	Valore finale	Ragioni iscrizione	Estremi del verbale del Collegio Sindacale
Descrizione composizione					
....					
...					

Al 31/12/2021 non risultano valorizzazioni relative a tale voce.

Immobilizzazioni in corso e acconti

Descrizione	Importo
Saldo al 31/12/2020	-
Acquisizioni dell'esercizio	-
Rivalutazione dell'esercizio	-
Svalutazione dell'esercizio	-
Cessioni dell'esercizio	-
Giroconti positivi (riclassificazione)	-
Giroconti negativi (riclassificazione)	-
Ammortamenti dell'esercizio	-
Saldo al 31/12/2021	-

Al 31/12/2021 non risultano valorizzazioni relative alla voce “immobilizzazioni in corso e acconti”.

Immobilizzazioni materiali

Saldo al 31/12/2021	996.623
Saldo al 31/12/2020	768.580
Variazione	228.043

La composizione delle immobilizzazioni materiali è la seguente:

Descrizione	Valore al 31/12/2021	Valore al 31/12/2020	Variazione
Terreni	-	-	-
Fabbricati indisponibili	2.971	3.121	- 150
Fabbricati disponibili	-	-	-
Fabbricati destinati alla vendita	-	-	-
Impianti e macchinari	229.069	108.135	120.935
Attrezzature sanitarie e scientifiche	622.650	512.406	110.245
Mobili e arredi	120.619	144.919	- 24.299
Automezzi	21.313	-	21.313
Altri beni	-	-	-
Immobilizzazioni in corso e acconti	-	-	-
Totale Immobilizzazioni materiali	996.623	768.580	228.043

Tab. 5 – Dettagli e movimentazioni delle immobilizzazioni materiali

CODICE MOD. SP	IMMOBILIZZAZIONI MATERIALI	Costo storico	ESERCIZI PRECEDENTI			MOVIMENTI DELL'ESERCIZIO					MOVIMENTI DELL'ESERCIZIO					Valore Netto Contabile	
			Rivalutaz.	Svalutaz.	Fondo amm.to	Valore netto iniziale	Giroconti e Riclassific.	Rivalutaz.	Svalutaz.	Ricalcolo amm.ti anni precedenti	Acquisiz. e costruzioni in economia	Manutenz. Increment.	Interessi capitaliz.	Dismissioni (valore netto)	Amm.ti		Rec. steriliz. anni preced.
AAAA290	Terreni disponibili di cui soggetti a sterilizzazione																-
AAA300	Terreni indisponibili di cui soggetti a sterilizzazione																-
AAA320	Fabbricati non strumentali (disponibili) di cui soggetti a sterilizzazione																-
AAA350	Fabbricati strumentali (indisponibili) di cui soggetti a sterilizzazione	4.993			- 1.873	3.121											-
AAA380	Impianti e macchinari di cui soggetti a sterilizzazione	4.993			- 1.873	3.121											-
AAA410	Attrezzature sanitarie e scientifiche di cui soggette a sterilizzazione	898.537			- 790.402	108.135	-				160.014			- 181	- 38.899		229.069
AAA440	Mobili e arredi di cui soggetti a sterilizzazione	220.001			- 131.059	88.942	-				149.984			- 181	- 34.118		204.628
AAA470	Automezzi di cui soggetti a sterilizzazione	3.024.772			- 2.512.366	512.407					402.581			-	- 292.336		622.651
AAA500	Oggetti d'arte di cui soggetti a sterilizzazione	1.883.218			- 1.556.209	327.009					399.043			-	- 190.637		535.414
AAA510	Altre immobilizzazioni materiali di cui soggetti a sterilizzazione	411.858			- 266.939	144.919					3.701			-	- 28.000		120.620
AAA540	Immobilizzazioni materiali in corso e acconti	177.208			- 53.455	123.754					3.701			-	- 23.600		103.855
	TOTALE IMMOBILIZZAZIONI MATERIALI	4.394.468	-	-	- 3.625.887	768.581		-	-	-	590.653	-	-	- 181	- 362.430	-	996.623
	di cui soggette a sterilizzazione	2.331.298	-	-	- 1.788.473	542.825		-	-	-	560.844	-	-	- 181	- 249.519	-	853.970

Note e commenti:

- Al 31/12/2021 non risultano valorizzazioni relative alla voce “terreni”;
- L’ente ha ancora in proprietà una porzione di pochi metri quadri in Viale Amendola, 28 per la quale occorre attendere il rilascio di una sanatoria da parte del comune di Firenze prima di poterne perfezionare la vendita. Tale vendita rientra nell’ambito di un’operazione più ampia che ha portato nel 2017 alla sottoscrizione di un contratto di leasing finanziario per il complesso noto come “Villa delle Rose”/”Villino degli Ulivi”.
- La voce ‘Impianti e macchinari’ contiene diverse tipologie di beni: beni di natura sanitaria, beni di natura tecnica, beni di natura economale e beni audiovisivi;
- La voce ‘Attrezzature sanitarie e scientifiche’ contiene gli importi relativi alle attrezzature sanitarie di proprietà dell’Istituto;
- La voce ‘mobili e arredi’ comprende sia arredi sanitari che arredi ad uso ufficio;
- La voce ‘Automezzi’ contiene il valore delle manutenzioni incrementative effettuate su unità mobili di proprietà dell’ente;
- Al 31/12/2021 non risultano valorizzazioni relative alle voci “Oggetti d’arte” e “Altre immobilizzazioni materiali”;

Tab. 6 – Dettaglio altre immobilizzazioni materiali

DETTAGLIO ALTRE IMMOBILIZZAZIONI MATERIALI	Valore lordo	Fondo amm.to	Valore netto
Descrizione tipologia			
....			
...			

Tab. 7 – Dettaglio immobilizzazioni materiali in corso

DETTAGLIO IMMOBILIZZAZIONI MATERIALI IN CORSO	Tipologia finanziamento	MOVIMENTI DELL'ESERCIZIO			
		Valore iniziale	Incrementi	Giroconti e Riclassific.	Valore finale
Lavoro 1					
Lavoro 2					
...					

Aliquote di ammortamento immobilizzazioni immateriali.

IMM01	Immobilizzazioni immateriali - Non ci si è avvalsi della facoltà di adottare aliquote di ammortamento superiori a quelle indicate nel D.Lgs. 118/2011 e s.m.i., nonché dai successivi decreti ministeriali di attuazione.
IMM02	Immobilizzazioni materiali - Non ci si è avvalsi della facoltà di adottare aliquote di ammortamento superiori a quelle indicate nel D.Lgs.118 /2011 e s.m.i., nonché dai successivi decreti ministeriali di attuazione.

Eventuale ammortamento dimezzato per i cespiti acquistati nell'anno.

IMM03	Immobilizzazioni immateriali - Per i cespiti acquistati nell'anno, non ci si è avvalsi della facoltà di dimezzare forfettariamente l'aliquota normale di ammortamento.
IMM03	Immobilizzazioni materiali - Per i cespiti acquistati nell'anno, ci si è avvalsi della facoltà di dimezzare forfettariamente l'aliquota normale di ammortamento.

Eventuale ammortamento integrale.

IMM04	Per i cespiti di valore inferiore ad euro 516,46, non ci si è sempre avvalsi della facoltà di ammortizzare integralmente il bene nell'esercizio in cui il bene è divenuto disponibile e pronto per l'uso.
--------------	---

Svalutazioni.

IMM05	Nel corso dell'esercizio non sono state effettuate svalutazioni di immobilizzazioni materiali e/o immateriali.
--------------	--

Rivalutazioni.

IMM06	Nel corso dell'esercizio non sono state effettuate rivalutazioni di immobilizzazioni materiali e/o immateriali.
--------------	---

Incrementi delle immobilizzazioni per lavori interni.

IMM07	Nel corso dell'esercizio non si sono effettuate capitalizzazioni di costi (la voce CE "Incrementi delle immobilizzazioni per lavori interni" è pari a zero).
--------------	--

Oneri finanziari capitalizzati.

IMM08	Nel corso dell'esercizio non si sono capitalizzati oneri finanziari.
--------------	--

Altre informazioni relative alle immobilizzazioni materiali e immateriali

Informazione	Caso presente in azienda?		Se sì, illustrare
IMM09 – Gravami. Sulle immobilizzazioni dell'azienda vi sono gravami quali ipoteche, privilegi, pegni, pignoramenti ecc?	NO		
IMM10 – Immobilizzazioni in contenzioso iscritte in bilancio. Sulle immobilizzazioni iscritte in bilancio sono in corso contenziosi con altre aziende sanitarie, con altri enti pubblici o con soggetti privati?	NO		
IMM11 – Immobilizzazioni in contenzioso non iscritte in bilancio. Esistono immobilizzazioni non iscritte nello stato patrimoniale perché non riconosciute come proprietà dell'azienda in seguito a contenziosi in corso con altre aziende sanitarie, con altri enti pubblici o con soggetti privati?	NO		
IMM12 – Eventuali impegni significativi assunti con fornitori per l'acquisizione di immobilizzazioni materiali. Esistono impegni già assunti, ma non ancora tradottisi in debiti	NO		
IMM13 – Immobilizzazioni destinate alla vendita. Esistono immobilizzazioni destinate alla vendita con apposito atto deliberativo aziendale?	NO		
IMM14 – Altro. Esistono altre informazioni che si ritiene necessario fornire per soddisfare la regola generale secondo cui “Se le informazioni richieste da specifiche disposizioni di legge non sono sufficienti a dare una rappresentazione veritiera e corretta, si devono fornire le informazioni complementari necessarie allo scopo” (art 2423 cc)?	NO		

5. Immobilizzazioni finanziarie

Saldo al 31/12/2021	94
Saldo al 31/12/2020	4.219
Variazione	-4.125

Tab. 8 – Movimentazione dei crediti finanziari

CODICE MOD. SP	CREDITI FINANZIARI (VALORE NOMINALE)	Valore iniziale	Incrementi	Decrementi	Valore finale
AAA660	Crediti finanziari v/Stato				-
AAA670	Crediti finanziari v/Regione				-
AAA680	Crediti finanziari v/partecipate:	-	-	-	-
	...				-
AAA690	Crediti finanziari v/altri:	4.219	-	- 4.125	94
	crediti per depositi cauzionali	4.219		- 4.125	94
	TOTALE CREDITI FINANZIARI	4.219	-	- 4.125	94

Tab. 9 – Movimentazione del fondo svalutazione dei crediti finanziari

CODICE MOD. SP	CREDITI FINANZIARI (FONDO SVALUTAZIONE)	Fondo svalutazione iniziale	Accantonam.	Utilizzi	Fondo svalutazione finale
AAA660	Crediti finanziari v/Stato				-
AAA670	Crediti finanziari v/Regione				-
AAA680	Crediti finanziari v/partecipate:	-	-	-	-
	...				-
AAA690	Crediti finanziari v/altri:	94		- 94	0
	crediti per depositi cauzionali	94		- 94	0
	TOTALE CREDITI FINANZIARI	94	-	- 94	0

Tab. 10 – Valore nominale dei crediti finanziari distinti per anno di formazione

CODICE MOD. SP	CREDITI FINANZIARI	VALORE NOMINALE DEI CREDITI AL 31/12/2021				
		Anno 2017 e precedenti	Anno 2018	Anno 2019	Anno 2020	Anno 2021
AAA660	Crediti finanziari v/Stato					
AAA670	Crediti finanziari v/Regione					
AAA680	Crediti finanziari v/partecipate:	-	-	-	-	-
	...					
AAA690	Crediti finanziari v/altri:	94	-	-	-	-
	crediti per depositi cauzionali	94	-	-	-	-
	TOTALE CREDITI FINANZIARI	94	-	-	-	-

Tab. 11 – Valore netto dei crediti finanziari distinti per scadenza

CODICE MOD. SP	CREDITI FINANZIARI	VALORE NETTO DEI CREDITI AL 31/12/2021 PER SCADENZA		
		Entro 12 mesi	Tra 1 e 5 anni	Oltre 5 anni
AAA660	Crediti finanziari v/Stato			
AAA670	Crediti finanziari v/Regione			
AAA680	Crediti finanziari v/partecipate:	-	-	-
	...			
AAA690	Crediti finanziari v/altri:	-	-	94
	crediti per depositi cauzionali			94
	TOTALE CREDITI FINANZIARI	-	-	94

Tab. 12 – Dettagli e movimentazioni dei titoli iscritti nelle immobilizzazioni finanziarie

CODICE MOD. SP	TITOLI CHE COSTITUISCONO IMMOBILIZZAZIONI FINANZIARIE	Costo storico	ESERCIZI PRECEDENTI			MOVIMENTI DELL'ESERCIZIO					
			Rivalutaz.	Svalutaz.	Valore iniziale	Giroconti e Riclassific.	Rivalutaz.	Svalutaz.	Acquisizioni e conferimenti	Cessioni (valore contab.)	Valore contabile
AAA710	Partecipazioni:	-	-	-	-	-	-	-	-	-	-
	Partecipazioni in imprese controllate										-
	Partecipazioni in imprese collegate										-
	Partecipazioni in altre imprese										-
AAA720	Altri titoli:	-	-	-	-	-	-	-	-	-	-
AAA730	Titoli di Stato										-
AAA740	Altre Obbligazioni										-
AAA750	Titoli azionari quotati in Borsa										-
AAA760	Titoli diversi										-
	TOTALE	-	-	-	-	-	-	-	-	-	-

Tab. 13 – Informativa in merito alle partecipazioni iscritte nelle immobilizzazioni finanziarie

ELENCO PARTECIPAZIONI	Sede	Forma giuridica	Capitale	% capitale pubblico	Patrimonio netto incluso riserve	Totale Attivo	Risultato di esercizio	% di possesso	Valore attribuito a bilancio	Criterio di valorizzazione (costo / PN)
Partecipazioni in imprese controllate:										
...										
...										
Partecipazioni in imprese collegate:										
...										
...										
Partecipazioni in altre imprese:										
...										
...										

Tab. 14 – Dettagli e movimentazioni delle partecipazioni iscritte nelle immobilizzazioni finanziarie

DETTAGLIO PARTECIPAZIONI	Costo storico	ESERCIZI PRECEDENTI			MOVIMENTI DELL'ESERCIZIO					
		Rivalutaz.	Svalutaz.	Valore iniziale	Giroconti e Riclassific.	Rivalutaz.	Svalutaz.	Acquisizioni e conferimenti	Cessioni (valore contabile)	Valore finale
Partecipazioni in imprese controllate:										
...										
...										
Partecipazioni in imprese collegate:										
...										
...										
Partecipazioni in altre imprese:										
...										
...										

Note e commenti:

Le immobilizzazioni finanziarie possedute dall'ente sono costituite da un deposito cauzionale ENEL di seguito riportato. Si precisa che nel corso dell'anno 2021 è stata incassata la restituzione del deposito del fondo di cassa delle macchine per la riscossione del ticket.

Deposito	Importo
Deposito cauz. fornitura ENEL	94
TOTALE	94

Svalutazione delle immobilizzazioni finanziarie.

IF01	Nel corso dell'esercizio non sono state effettuate svalutazioni delle immobilizzazioni finanziarie.
-------------	---

Altre informazioni relative alle immobilizzazioni finanziarie

Informazione	Caso presente in azienda?		Se sì, illustrare
IF02 – Gravami. Su crediti immobilizzati, partecipazioni e altri titoli dell'azienda vi sono gravami quali pigni, pignoramenti ecc?	NO		
IF03 – Contenzioso con iscrizione in bilancio. Su crediti immobilizzati, partecipazioni e altri titoli iscritti in bilancio sono in corso contenziosi con altre aziende sanitarie, con altri enti pubblici o con soggetti privati?	NO		
IF04 – Contenzioso senza iscrizione in bilancio. Esistono partecipazioni o altri titoli non iscritti nello stato patrimoniale perché non riconosciuti come proprietà dell'azienda in seguito a contenziosi in corso con altre aziende sanitarie, con altri enti pubblici o con soggetti privati?	NO		
IF05 – Altro. Esistono altre informazioni che si ritiene necessario fornire per soddisfare la regola generale secondo cui "Se le informazioni richieste da specifiche disposizioni di legge non sono sufficienti a dare una rappresentazione veritiera e corretta, si devono fornire le informazioni complementari necessarie allo scopo" (art 2423 cc)?	NO		

6. Rimanenze

Saldo al 31/12/2021	168.948
Saldo al 31/12/2020	211.138
	- 42.189

Tab. 15 – Movimentazioni delle rimanenze di beni sanitari e non sanitari

CODICE MOD. SP	RIMANENZE	Valore iniziale	Giroconti e Riclassific.	Increment.	Increment./Utilizzi F.do Svalutaz. magazzino	Decrementi	Valore finale	di cui presso terzi per distribuz. per nome e per conto	di cui scorte di reparto
ABA020	Prodotti farmaceutici ed emoderivati:	1.008	-	-	-	- 171	837	-	837
	Medicinali con AIC, ad eccezione di vaccini ed emoderivati di produzione regionale	1.008		-	-	- 171	837		837
	Medicinali senza AIC	-		-		-	-		-
	Emoderivati di produzione regionale	-		-		-	-		-
ABA030	Sangue ed emocomponenti	-		-		-	-		-
ABA040	Dispositivi medici:	171.270	-	14.614	-	- 54.525	131.358	-	131.358
	Dispositivi medici	55.465		14.614		-	70.079		70.079
	Dispositivi medici impiantabili attivi	-		-		-	-		-
	Dispositivi medico diagnostici in vitro (IVD)	115.805		-		- 54.525	61.280		61.280
ABA050	Prodotti dietetici	-		-		-	-		-
ABA060	Materiali per la profilassi (vaccini)	-		-		-	-		-
ABA070	Prodotti chimici	19.646		-		- 247	19.399		19.399
ABA080	Materiali e prodotti per uso veterinario	-		-		-	-		-
ABA090	Altri beni e prodotti sanitari	-		13.329		-	13.329		13.329
ABA100	Acconti per acquisto di beni e prodotti sanitari	-		-		-	-		-
	RIMANENZE BENI SANITARI	191.924	-	27.943	-	- 54.943	164.924	-	164.924
ABA120	Prodotti alimentari	-		-		-	-		-
ABA130	Materiali di guardaroba, di pulizia e di convivenza in genere	83		-		- 46	37		37
ABA140	Combustibili, carburanti e lubrificanti	-		-		-	-		-
ABA150	Supporti informatici e cancelleria	5.459		-		- 3.279	2.180		2.180
ABA160	Materiale per la manutenzione	-		-		-	-		-
ABA170	Altri beni e prodotti non sanitari	13.673		-		- 11.864	1.808		1.808
ABA180	Acconti per acquisto di beni e prodotti non sanitari	-		-		-	-		-
	RIMANENZE BENI NON SANITARI	19.214	-	-	-	- 15.189	4.024	-	4.024

Note e commenti

L'Istituto, avvalendosi del MAV, non ha un proprio magazzino interno e quindi le giacenze finali si riferiscono alle scorte di reparto.

Svalutazioni.

RIM01	Nel corso dell'esercizio non sono state effettuate svalutazioni di rimanenze obsolete o a lento rigiro
--------------	--

Altre informazioni relative alle rimanenze.

Informazione	Caso presente in azienda?		Se sì, illustrare
RIM02 – Gravami. Sulle rimanenze dell'azienda vi sono gravami quali pegni, patti di riservato dominio, pignoramenti ecc?	NO		
RIM03 – Modifiche di classificazione. Nel corso dell'esercizio vi sono stati rilevanti cambiamenti nella classificazione delle voci?	NO		
RIM04 – Valore a prezzi di mercato. Vi è una differenza, positiva e significativa, tra il valore delle rimanenze a prezzi di mercato e la loro valutazione a bilancio?	NO		
RIM05 – Altro. Esistono altre informazioni che si ritiene necessario fornire per soddisfare la regola generale secondo cui "Se le informazioni richieste da specifiche disposizioni di legge non sono sufficienti a dare una rappresentazione veritiera e corretta, si devono fornire le informazioni complementari necessarie allo scopo" (art 2423 cc)?	NO		

7. Crediti

Saldo al 31/12/2021	11.147.122
Saldo al 31/12/2020	10.225.843
Variazione	921.279

Tab. 16 – Movimentazioni dei crediti (valore nominale) – I parte

CODICE MOD. SP	CREDITI (VALORE NOMINALE)	MOVIMENTI DELL'ESERCIZIO				
		Valore iniziale	Incrementi	Decrementi	Valore finale	di cui per fatture da emettere
	CREDITI V/STATO - PARTE CORRENTE					
	Crediti v/Stato per spesa corrente e acconti:	-	-	-	-	-
ABA210	Crediti v/Stato per spesa corrente - Integraz. a norma del D.Lvo 56/2000	-	-	-	-	-
ABA220	Crediti v/Stato per spesa corrente - FSN	-	-	-	-	-
ABA230	Crediti v/Stato per mobilità attiva extraregionale	-	-	-	-	-
ABA240	Crediti v/Stato per mobilità attiva internazionale	-	-	-	-	-
ABA250	Crediti v/Stato per acconto quota fabbisogno sanit. regionale standard	-	-	-	-	-
ABA260	Crediti v/Stato per finanziamento sanitario aggiuntivo corrente	-	-	-	-	-
	Crediti v/Stato - altro:	8.882	-	-	8.882	-
ABA271	Crediti v/Stato per spesa corrente - altro	8.882			8.882	
	CREDITI V/STATO - INVESTIMENTI	-	-	-	-	-
ABA280	Crediti v/Stato per finanziamenti per investimenti:	-	-	-	-	-
	-	-	-	-	-
	CREDITI V/STATO - RICERCA	-	-	-	-	-
ABA300	Crediti v/Stato per ricerca corrente - Ministero della Salute	-	-	-	-	-
ABA310	Crediti v/Stato per ricerca finalizzata - Ministero della Salute	-	-	-	-	-
ABA320	Crediti v/Stato per ricerca - altre Amministrazioni centrali	-	-	-	-	-
ABA330	Crediti v/Stato per ricerca - finanziamenti per investimenti	-	-	-	-	-
ABA340	CREDITI V/PREFETTURE	-	-	-	-	-
	TOTALE CREDITI V/STATO	8.882	-	-	8.882	-
	CREDITI V/REGIONE O P.A. PER SPESA CORRENTE					
	Crediti v/Regione o P.A. per finanz. sanitario ordinario corrente:	2.241.194	3.439.202	- 352	5.680.045	-
ABA370	Crediti v/Regione o P.A. per spesa corrente - IRAP	-	-	-	-	-
ABA380	Crediti v/Regione o P.A. per spesa corrente - Addizionale IRPEF	-	-	-	-	-
ABA390	Crediti v/Regione o P.A. per quota FSR	242.150	3.159.848	-	3.401.998	-
ABA400	Crediti v/Regione o P.A. per mobilità attiva intraregionale	1.985.174	279.354	-	2.264.529	-
ABA410	Crediti v/Regione o P.A. per mobilità attiva extraregionale	13.870	-	- 352	13.518	-
ABA420	Crediti v/Regione o P.A. per acconto quota FSR	-	-	-	-	-
ABA430	Crediti v/Regione o P.A. per finanz. sanitario aggiuntivo corrente LEA	-	-	-	-	-
ABA440	Crediti v/Regione o P.A. per finanz. sanit. aggiuntivo corrente extra LEA	-	-	-	-	-
ABA450	Crediti v/Regione o P.A. per spesa corrente - altro	184.651	-	- 54.651	130.000	-
ABA460	CREDITI V/REGIONE O P.A. PER RICERCA:	76.402	-	- 76.402	-	-
	Crediti v/Regione o P.A. per ricerca	76.402	-	- 76.402	-	-
	-	-	-	-	-
	CREDITI V/REGIONE O P.A. PER VERSAMENTI A PATRIMONIO NETTO	-	-	-	-	-
ABA480	Crediti v/Regione o P.A. per finanziamenti per investimenti	9.560	241.000	-	250.560	-
ABA490	Crediti v/Regione o P.A. per incremento fondo dotazione	-	-	-	-	-
	Crediti v/Regione o P.A. per ripiano perdite:	-	-	-	-	-
ABA500	Crediti v/Regione o P.A. per ripiano perdite	-	-	-	-	-
ABA510	Crediti v/Regione per copertura debiti al 31/12/2005	-	-	-	-	-
ABA520	Crediti v/Regione o P.A. per ricostituz. risorse da investimenti esercizi preced.	-	-	-	-	-
	TOTALE CREDITI V/REGIONE O PROVINCIA AUTONOMA	2.511.807	3.680.202	- 131.405	6.060.605	-

Tab. 17 – Movimentazioni dei crediti (valore nominale) – II parte

CODICE MOD. SP	CREDITI (VALORE NOMINALE)	MOVIMENTI DELL'ESERCIZIO				
		Valore iniziale	Incrementi	Decrementi	Valore finale	di cui per fatture da emettere
ABA530	CREDITI V/COMUNI	-	-	-	-	-
	-	-	-	-	-
	-	-	-	-	-
	CREDITI V/AZIENDE SANITARIE PUBBLICHE DELLA REGIONE					
ABA560	Crediti v/Aziende sanit. pubb. della Regione - mobilità in compensaz.	-	-	-	-	-
ABA570	Crediti v/Aziende sanit. pubb. della Regione - mobilità non in compensaz.	6.310.797	-	- 2.713.498	3.597.299	24.425
ABA580	Crediti v/Aziende sanit. pubb. della Regione - altre prestazioni	-	-	-	-	-
ABA590	Acconto quota FSR da distribuire	-	-	-	-	-
ABA600	CREDITI V/AZIENDE SANITARIE PUBBLICHE FUORI REGIONE	175.216	- 7.108	-	168.109	8.956
	TOTALE CREDITI V/AZIENDE SANITARIE PUBBLICHE	6.486.014	- 7.108	- 2.713.498	3.765.408	33.381
	CREDITI V/SOCIETA' PARTECIPATE E/O ENTI DIPENDENTI					
ABA620	Crediti v/enti regionali:	-	-	-	-	-
	-	-	-	-	-
	-	-	-	-	-
ABA630	Crediti v/sperimentazioni gestionali:	-	-	-	-	-
	-	-	-	-	-
	-	-	-	-	-
ABA640	Crediti v/altre partecipate:	-	-	-	-	-
	-	-	-	-	-
	-	-	-	-	-
ABA650	CREDITI V/ERARIO	41.774	-	- 21.000	20.774	-
	Crediti per IVA	41.774	-	- 21.000	20.774	-
	-	-	-	-	-
	CREDITI V/ALTRI					
ABA670	Crediti v/clienti privati	435.053	-	- 67.771	367.282	28.594
ABA680	Crediti v/gestioni liquidatorie	-	-	-	-	-
	CSPO in liquidazione	-	-	-	-	-
	-	-	-	-	-
ABA690	Crediti v/altri soggetti pubblici	1.011.181	-	- 29.265	981.916	7.937
	Crediti v/altri soggetti pubblici	1.011.181	-	- 29.265	981.916	7.937
	-	-	-	-	-
ABA700	Crediti v/altri sogg. pubb. per ricerca	-	-	-	-	-
	Crediti v/altri sogg. pubb. per ricerca	-	-	-	-	-
	-	-	-	-	-
ABA710	Altri crediti diversi	31.463	-	- 26.219	5.244	-
	Crediti v/dipendenti	31.463	-	- 26.219	5.244	-
	-	-	-	-	-

Tab. 18 – Movimentazioni del fondo svalutazione crediti – I parte

CODICE MOD. SP	FONDO SVALUTAZIONE CREDITI	Fondo svalutazione iniziale	Accantonam. e Riclassific.	Utilizzi e Riclassific.	Fondo svalutazione finale
	CREDITI V/STATO - PARTE CORRENTE				
	Crediti v/Stato per spesa corrente e acconti:	-	-	-	-
ABA210	Crediti v/Stato per spesa corrente - Integraz. a norma del D.Lvo 56/2000	-	-	-	-
ABA220	Crediti v/Stato per spesa corrente - FSN	-	-	-	-
ABA230	Crediti v/Stato per mobilità attiva extraregionale	-	-	-	-
ABA240	Crediti v/Stato per mobilità attiva internazionale	-	-	-	-
ABA250	Crediti v/Stato per acconto quota fabbisogno sanit. regionale standard	-	-	-	-
ABA260	Crediti v/Stato per finanziamento sanit. aggiuntivo corrente	-	-	-	-
	Crediti v/Stato - altro:	8.882	-	-	8.882
ABA271	Crediti v/Stato per spesa corrente - altro	8.882	-	-	8.882
	CREDITI V/STATO - INVESTIMENTI				
ABA280	Crediti v/Stato per finanziamenti per investimenti:	-	-	-	-
	-	-	-	-
	CREDITI V/STATO - RICERCA				
ABA300	Crediti v/Stato per ricerca corrente - Ministero della Salute	-	-	-	-
ABA310	Crediti v/Stato per ricerca finalizzata - Ministero della Salute	-	-	-	-
ABA320	Crediti v/Stato per ricerca - altre Amministrazioni centrali	-	-	-	-
ABA330	Crediti v/Stato per ricerca - finanziamenti per investimenti	-	-	-	-
ABA340	CREDITI V/PREFETTURE	-	-	-	-
	TOTALE CREDITI V/STATO	8.882	-	-	8.882
	CREDITI V/REGIONE O P.A. PER SPESA CORRENTE				
	Crediti v/Regione o P.A. per finanz. sanitario ordinario corrente:	-	-	-	-
ABA370	Crediti v/Regione o P.A. per spesa corrente - IRAP	-	-	-	-
ABA380	Crediti v/Regione o P.A. per spesa corrente - Addizionale IRPEF	-	-	-	-
ABA390	Crediti v/Regione o P.A. per quota FSR	-	-	-	-
ABA400	Crediti v/Regione o P.A. per mobilità attiva intraregionale	-	-	-	-
ABA410	Crediti v/Regione o P.A. per mobilità attiva extraregionale	-	-	-	-
ABA420	Crediti v/Regione o P.A. per acconto quota FSR	-	-	-	-
ABA430	Crediti v/Regione o P.A. per finanz. sanitario aggiuntivo corrente LEA	-	-	-	-
ABA440	Crediti v/Regione o P.A. per finanz. sanit. aggiuntivo corrente extra LEA	-	-	-	-
ABA450	Crediti v/Regione o P.A. per spesa corrente - altro	-	-	-	-
ABA460	CREDITI V/REGIONE O P.A. PER RICERCA:	-	-	-	-
	Crediti v/Regione o P.A. per ricerca	-	-	-	-
				
	CREDITI V/REGIONE O P.A. PER VERSAMENTI A PATRIMONIO NETTO				
ABA480	Crediti v/Regione o P.A. per finanziamenti per investimenti	-	-	-	-
ABA490	Crediti v/Regione o P.A. per incremento fondo dotazione	-	-	-	-
	Crediti v/Regione o P.A. per ripiano perdite:	-	-	-	-
ABA500	Crediti v/Regione o P.A. per ripiano perdite	-	-	-	-
ABA510	Crediti v/Regione per copertura debiti al 31/12/2005	-	-	-	-
ABA520	Crediti v/Regione o P.A. per ricostituz. risorse da investimenti esercizi preced.	-	-	-	-
	TOTALE CREDITI V/REGIONE O PROVINCIA AUTONOMA	-	-	-	-

Tab. 19 – Movimentazioni del fondo svalutazione crediti – II parte

CODICE MOD. SP	FONDO SVALUTAZIONE CREDITI	Fondo svalutazione iniziale	Accantonam. e Riclassific.	Utilizzi e Riclassific.	Fondo svalutazione finale
ABA530	CREDITI V/COMUNI	-	-	-	-
				
				
	CREDITI V/AZIENDE SANITARIE PUBBLICHE DELLA REGIONE				
ABA560	Crediti v/Aziende sanit. pubb. della Regione - mobilità in compensaz.	-	-	-	-
ABA570	Crediti v/Aziende sanit. pubb. della Regione - mobilità non in compensaz.	-	-	-	-
ABA580	Crediti v/Aziende sanit. pubb. della Regione - altre prestazioni	-	-	-	-
ABA590	Acconto quota FSR da distribuire	-	-	-	-
ABA600	CREDITI V/AZIENDE SANITARIE PUBBLICHE FUORI REGIONE	53.681	-	- 46.418	7.262
	TOTALE CREDITI V/AZIENDE SANITARIE PUBBLICHE	53.681	-	- 46.418	7.262
	CREDITI V/SOCIETA' PARTECIPATE E/O ENTI DIPENDENTI				
ABA620	Crediti v/enti regionali:	-	-	-	-
	-	-	-	-
	-	-	-	-
ABA630	Crediti v/sperimentazioni gestionali:	-	-	-	-
	-	-	-	-
	-	-	-	-
ABA640	Crediti v/altre partecipate:	-	-	-	-
	-	-	-	-
	-	-	-	-
ABA650	CREDITI V/ERARIO	282	-	- 135	147
	Crediti per IVA	282		- 135	147
				
	CREDITI V/ALTRI				
ABA670	Crediti v/clienti privati	53.973		- 9.874	44.099
ABA680	Crediti v/gestioni liquidatorie	-	-	-	-
	CSPO in liquidazione	-	-	-	-
				
ABA690	Crediti v/altri soggetti pubblici	181.376	-	- 179.014	2.361
	Crediti v/altri soggetti pubblici	181.376	-	- 179.014	2.361
				-
ABA700	Crediti v/altri sogg. pubb. per ricerca	-	-	-	-
	Crediti v/altri sogg. pubb. per ricerca	-	-	-	-
				
ABA710	Altri crediti diversi	2.136	-	- 1.901	236
	Crediti v/dipendenti	2.136	-	- 1.901	236
				

Tab. 20 – Valore nominale dei crediti distinti per anno di formazione – I parte

CODICE MOD. SP	CREDITI	VALORE NOMINALE DEI CREDITI AL 31/12/2021 PER ANNO DI FORMAZIONE				
		Anno 2017 e precedenti	Anno 2018	Anno 2019	Anno 2020	Anno 2021
	CREDITI V/STATO - PARTE CORRENTE					
	Credit v/Stato per spesa corrente e acconti:	-	-	-	-	-
ABA210	Credit v/Stato per spesa corrente - Integraz. a norma del D.Lvo 56/2000	-	-	-	-	-
ABA220	Credit v/Stato per spesa corrente - FSN	-	-	-	-	-
ABA230	Credit v/Stato per mobilità attiva extraregionale	-	-	-	-	-
ABA240	Credit v/Stato per mobilità attiva internazionale	-	-	-	-	-
ABA250	Credit v/Stato per acconto quota fabbisogno sanit. regionale standard	-	-	-	-	-
ABA260	Credit v/Stato per finanziamento sanit. aggiuntivo corrente	-	-	-	-	-
	Credit v/Stato - altro:	8.882	-	-	-	-
ABA271	Credit v/Stato per spesa corrente - altro	8.882	-	-	-	-
	CREDITI V/STATO - INVESTIMENTI					
ABA280	Credit v/Stato per finanziamenti per investimenti:	-	-	-	-	-

	CREDITI V/STATO - RICERCA					
ABA300	Credit v/Stato per ricerca corrente - Ministero della Salute	-	-	-	-	-
ABA310	Credit v/Stato per ricerca finalizzata - Ministero della Salute	-	-	-	-	-
ABA320	Credit v/Stato per ricerca - altre Amministrazioni centrali	-	-	-	-	-
ABA330	Credit v/Stato per ricerca - finanziamenti per investimenti	-	-	-	-	-
ABA340	CREDITI V/PREFETTURE	-	-	-	-	-
	TOTALE CREDITI V/STATO	8.882	-	-	-	-
	CREDITI V/REGIONE O P.A. PER SPESA CORRENTE					
	Credit v/Regione o P.A. per finanz. sanitario ordinario corrente:	-	- 1.457.832	2.043.915	- 548.958	5.642.920
ABA370	Credit v/Regione o P.A. per spesa corrente - IRAP	-	-	-	-	-
ABA380	Credit v/Regione o P.A. per spesa corrente - Addizionale IRPEF	-	-	-	-	-
ABA390	Credit v/Regione o P.A. per quota FSR	-	- 1.457.832	530.078	964.879	3.364.873
ABA400	Credit v/Regione o P.A. per mobilità attiva intraregionale	-	-	1.513.837	- 1.513.837	2.264.529
ABA410	Credit v/Regione o P.A. per mobilità attiva extraregionale	-	-	-	-	13.518
ABA420	Credit v/Regione o P.A. per acconto quota FSR	-	-	-	-	-
ABA430	Credit v/Regione o P.A. per finanz. sanitario aggiuntivo corrente LEA	-	-	-	-	-
ABA440	Credit v/Regione o P.A. per finanz. sanit. aggiuntivo corrente extra LEA	-	-	-	-	-
ABA450	Credit v/Regione o P.A. per spesa corrente - altro	-	-	-	130.000	-
ABA460	CREDITI V/REGIONE O P.A. PER RICERCA:	-	-	-	-	-
	Credit v/Regione o P.A. per ricerca	-	-	-	-	-

	CREDITI V/REGIONE O P.A. PER VERSAMENTI A PATRIMONIO NETTO					
ABA480	Credit v/Regione o P.A. per finanziamenti per investimenti	9.560	-	-	-	241.000
ABA490	Credit v/Regione o P.A. per incremento fondo dotazione	-	-	-	-	-
	Credit v/Regione o P.A. per ripiano perdite:	-	-	-	-	-
ABA500	Credit v/Regione o P.A. per ripiano perdite	-	-	-	-	-
ABA510	Credit v/Regione per copertura debiti al 31/12/2005	-	-	-	-	-
ABA520	Credit v/Regione o P.A. per ricostituz. risorse da investimenti esercizi preced.	-	-	-	-	-
	TOTALE CREDITI V/REGIONE O PROVINCIA AUTONOMA	9.560	- 1.457.832	2.043.915	- 418.958	5.883.920

Tab. 21 – Valore nominale dei crediti distinti per anno di formazione – II parte

CODICE MOD. SP	CREDITI	VALORE NOMINALE DEI CREDITI AL 31/12/2021 PER ANNO DI FORMAZIONE				
		Anno 2017 e precedenti	Anno 2018	Anno 2019	Anno 2020	Anno 2021
ABA530	CREDITI V/COMUNI	-	-	-	-	-
					
					
	CREDITI V/AZIENDE SANITARIE PUBBLICHE DELLA REGIONE					
ABA560	Crediti v/Aziende sanit. pubb. della Regione - mobilità in compensaz.	-	-	-	-	-
ABA570	Crediti v/Aziende sanit. pubb. della Regione - mobilità non in compensaz.	936	- 936	3.578	1.316.991	2.276.729
ABA580	Crediti v/Aziende sanit. pubb. della Regione - altre prestazioni	-	-	-	-	-
ABA590	Acconto quota FSR da distribuire	-	-	-	-	-
ABA600	CREDITI V/AZIENDE SANITARIE PUBBLICHE FUORI REGIONE	28.750	48.868	- 5.800	- 3.497	99.788
	TOTALE CREDITI V/AZIENDE SANITARIE PUBBLICHE	29.687	47.931	- 2.222	1.313.494	2.376.518
	CREDITI V/SOCIETA' PARTECIPATE E/O ENTI DIPENDENTI					
ABA620	Crediti v/enti regionali:	-	-	-	-	-
					
					
ABA630	Crediti v/sperimentazioni gestionali:	-	-	-	-	-
					
					
ABA640	Crediti v/altre partecipate:	-	-	-	-	-
					
					
ABA650	CREDITI V/ERARIO	6.552	- 6.508	2.772	4.077	13.880
	Crediti per IVA, Irap, Covid e altro	6.552	- 6.508	2.772	4.077	13.880
	CREDITI V/ALTRI					
ABA670	Crediti v/clienti privati	43.474	161.533	3.934	36.673	121.667
ABA680	Crediti v/gestioni liquidatorie	-	-	-	-	-
	CSPO in liquidazione	-	-	-	-	-
					
ABA690	Crediti v/altri soggetti pubblici	59.772	159.788	220.000	144.141	398.215
	Crediti v/altri soggetti pubblici	59.772	159.788	220.000	144.141	398.215
					
ABA700	Crediti v/altri sogg. pubb. per ricerca	-	-	-	-	-
	Crediti v/altri sogg. pubb. per ricerca	-	-	-	-	-
					
ABA710	Altri crediti diversi	- 6.402	1.200	-	-	10.447
	Crediti v/dipendenti	- 6.402	1.200	-	-	10.447
					

Note e commenti:

I crediti sono riportati per anno di formazione in base alle risultanze del gestionale di contabilità utilizzato dall'ente. E' dunque necessario evidenziare che esso permette di abbinare la prima nota di apertura di un credito con quella di chiusura solo se esse derivano da documenti, reversali di incasso o abbuoni. Pertanto, in caso di prime note di apertura o di chiusura non legate a documenti (come per esempio per riclassificazioni, registrazione stipendi, ecc) la procedura riporta in anni diversi l'apertura e la chiusura di uno stesso credito.

Tab. 22 – Valore netto dei crediti per anno di scadenza – I parte

CODICE MOD. SP	CREDITI	VALORE NETTO DEI CREDITI AL 31/12/2021 PER SCADENZA		
		Entro 12 mesi	Tra 1 e 5 anni	Oltre 5 anni
	CREDITI V/STATO - PARTE CORRENTE			
	Crediti v/Stato per spesa corrente e acconti:	-	-	-
ABA210	Crediti v/Stato per spesa corrente - Integraz. a norma del D.Lvo 56/2000	-	-	-
ABA220	Crediti v/Stato per spesa corrente - FSN	-	-	-
ABA230	Crediti v/Stato per mobilità attiva extraregionale	-	-	-
ABA240	Crediti v/Stato per mobilità attiva internazionale	-	-	-
ABA250	Crediti v/Stato per acconto quota fabbisogno sanit. regionale standard	-	-	-
ABA260	Crediti v/Stato per finanziamento sanit. aggiuntivo corrente	-	-	-
	Crediti v/Stato - altro:	-	-	-
ABA271	Crediti v/Stato per spesa corrente - altro	-	-	-
	CREDITI V/STATO - INVESTIMENTI			
ABA280	Crediti v/Stato per finanziamenti per investimenti:	-	-	-
			
	CREDITI V/STATO - RICERCA			
ABA300	Crediti v/Stato per ricerca corrente - Ministero della Salute	-	-	-
ABA310	Crediti v/Stato per ricerca finalizzata - Ministero della Salute	-	-	-
ABA320	Crediti v/Stato per ricerca - altre Amministrazioni centrali	-	-	-
ABA330	Crediti v/Stato per ricerca - finanziamenti per investimenti	-	-	-
ABA340	CREDITI V/PREFETTURE	-	-	-
	TOTALE CREDITI V/STATO	-	-	-
	CREDITI V/REGIONE O P.A. PER SPESA CORRENTE			
	Crediti v/Regione o P.A. per finanz. sanitario ordinario corrente:	5.680.045	-	-
ABA370	Crediti v/Regione o P.A. per spesa corrente - IRAP	-	-	-
ABA380	Crediti v/Regione o P.A. per spesa corrente - Addizionale IRPEF	-	-	-
ABA390	Crediti v/Regione o P.A. per quota FSR	3.401.998	-	-
ABA400	Crediti v/Regione o P.A. per mobilità attiva intraregionale	2.264.529	-	-
ABA410	Crediti v/Regione o P.A. per mobilità attiva extraregionale	13.518	-	-
ABA420	Crediti v/Regione o P.A. per acconto quota FSR	-	-	-
ABA430	Crediti v/Regione o P.A. per finanz. sanitario aggiuntivo corrente LEA	-	-	-
ABA440	Crediti v/Regione o P.A. per finanz. sanit. aggiuntivo corrente extra LEA	-	-	-
ABA450	Crediti v/Regione o P.A. per spesa corrente - altro	130.000	-	-
ABA460	CREDITI V/REGIONE O P.A. PER RICERCA:	-	-	-
	Crediti v/Regione o P.A. per ricerca	-	-	-
			
	CREDITI V/REGIONE O P.A. PER VERSAMENTI A PATRIMONIO NETTO			
ABA480	Crediti v/Regione o P.A. per finanziamenti per investimenti	250.560	-	-
ABA490	Crediti v/Regione o P.A. per incremento fondo dotazione	-	-	-
	Crediti v/Regione o P.A. per ripiano perdite:	-	-	-
ABA500	Crediti v/Regione o P.A. per ripiano perdite	-	-	-
ABA510	Crediti v/Regione per copertura debiti al 31/12/2005	-	-	-
ABA520	Crediti v/Regione o P.A. per ricostituz. risorse da investimenti esercizi preced.	-	-	-
	TOTALE CREDITI V/REGIONE O PROVINCIA AUTONOMA	6.060.605	-	-

Tab. 23 – Valore netto dei crediti per anno di scadenza – II parte

CODICE MOD. SP	CREDITI	VALORE NETTO DEI CREDITI AL 31/12/2021 PER SCADENZA		
		Entro 12 mesi	Tra 1 e 5 anni	Oltre 5 anni
ABA530	CREDITI V/COMUNI	-	-	-
			
			
	CREDITI V/AZIENDE SANITARIE PUBBLICHE DELLA REGIONE			
ABA560	Crediti v/Aziende sanit. pubb. della Regione - mobilità in compensaz.	-	-	-
ABA570	Crediti v/Aziende sanit. pubb. della Regione - mobilità non in compensaz.	3.597.299	-	-
ABA580	Crediti v/Aziende sanit. pubb. della Regione - altre prestazioni	-	-	-
ABA590	Acconto quota FSR da distribuire	-	-	-
ABA600	CREDITI V/AZIENDE SANITARIE PUBBLICHE FUORI REGIONE	160.846	-	-
	TOTALE CREDITI V/AZIENDE SANITARIE PUBBLICHE	3.758.145	-	-
	CREDITI V/SOCIETA' PARTECIPATE E/O ENTI DIPENDENTI			
ABA620	Crediti v/enti regionali:	-	-	-
			
			
ABA630	Crediti v/sperimentazioni gestionali:	-	-	-
			
			
ABA640	Crediti v/altre partecipate:	-	-	-
			
			
ABA650	CREDITI V/ERARIO	20.627	-	-
	Crediti per IVA	20.627	-	-
			
	CREDITI V/ALTRI			
ABA670	Crediti v/clienti privati	323.182	-	-
ABA680	Crediti v/gestioni liquidatorie	-	-	-
	CSPO in liquidazione	-	-	-
			
ABA690	Crediti v/altri soggetti pubblici	979.554	-	-
	Crediti v/altri soggetti pubblici	979.554	-	-
			
ABA700	Crediti v/altri sogg. pubb. per ricerca	-	-	-
	Crediti v/altri sogg. pubb. per ricerca	-	-	-
			
ABA710	Altri crediti diversi	5.009	-	-
	Crediti v/dipendenti	5.009	-	-
			

Tab. 24 – Dettaglio crediti intraregionali per mobilità (in compensazione e non) e per altre prestazioni

DETTAGLIO CREDITI INTRAREGIONALI PER SINGOLA AZIENDA	Mobilità in compensaz.	Mobilità non in compensazione	Altre prestazioni
Azienda U.S.L. Toscana Centro	-	2.079.363	-
Azienda U.S.L. Toscana Nord Ovest	-	51.489	-
Azienda U.S.L. Toscana Sud Est	-	110.538	-
A.O.U. Pisana	-	232	-
A.O.U. Senese	-	92	-
A.O.U. Careggi	-	1.355.585	-

Note e commenti:

Come previsto dalla delibera GRT n. 620 del 30/05/2022 i crediti per mobilità in compensazione sono stati inseriti nelle voci “crediti verso la Regione o Provincia Autonoma per mobilità attiva intraregionale e crediti verso la Regione o Provincia Autonoma per mobilità attiva extraregionale” (rispettivamente cod. min. ABA400 e ABA410).

I crediti e i debiti nei confronti delle AA.SS. toscane extra mobilità sanitaria sono stati oggetto di riconciliazione con apposito scambio documentale di cui di seguito si riportano gli estremi:

Azienda	Ns. estremi	Estremi altre AASS
ASL Toscana Centro	Lett. Prot. 1966/2022	Lett. Prot. 40079/U1
ASL Toscana Nord Ovest	Lett. Prot. 1927/2022	Lett. Prot. GEN/2022/0725417
ASL Toscana Sud Est	Lett. Prot. 1928/2022	Pec2112.20220517125230.12612.10.1.163
AO Meyer	Lett. Prot. 1917/2022	Lett. Prot. 4454/2022
AO Careggi	Lett. Prot. 2103/2022	Lett. Prot. 14925/2022
AO Pisana	Lett. Prot. 1930/2022	Lett. Prot. 23980/2022
AO Senese	Lett. Prot. 1916/2022	Lett. Prot. 10725/2022

Oltre a ciò l'ente ha conciliato i propri crediti e debiti anche con Estar (Ente di supporto tecnico-amministrativo regionale della Regione Toscana). In particolare Ispro ha crediti per euro 0,00 ed ha debiti per euro 236.570,50 così come risulta dai seguenti estremi documentali:

- Lett.. Ispro Prot. 1929/2022;
- Lett. Estar Prot. cobi.cli/2022.005.

Svalutazione crediti iscritti nell'attivo circolante.

CRED01	Così come indicato nella tab. 25 sopra riportata l'ente ha effettuato svalutazioni di crediti iscritti nell'attivo circolante al fine di rappresentare i crediti dell'Ente al loro valore di presunto realizzo.
---------------	---

Altre informazioni relative ai crediti.

Informazione	Caso presente in azienda?		Se sì, illustrare
CRED02 – Gravami. Sui crediti dell'azienda vi sono gravami quali pignoramenti ecc?	NO		
CRED03 – Cartolarizzazioni. L'azienda ha in atto operazioni di cartolarizzazione dei crediti?	NO		
CRED04 – Altro. Esistono altre informazioni che si ritiene necessario fornire per soddisfare la regola generale secondo cui “Se le informazioni richieste da specifiche disposizioni di legge non sono sufficienti a dare una rappresentazione veritiera e corretta, si devono fornire le informazioni complementari necessarie allo scopo” (art 2423 cc)?	NO		

8. Attività finanziarie che non costituiscono immobilizzazioni

Saldo al 31/12/2021	0,00
Saldo al 31/12/2020	0,00
Variazione	0,00

Tab. 26 – Movimentazioni delle attività finanziarie che non costituiscono immobilizzazioni

CODICE MOD. SP	ATTIVITA' FINANZIARIE CHE NON COSTITUISCONO IMMOBILIZZAZIONI	ESERCIZI PRECEDENTI			Giroconti e Riclassific.	MOVIMENTI DELL'ESERCIZIO				Valore netto
		Costo storico	Rivalutazioni	Svalutazioni	Valore iniziale	Rivalutazioni	Svalutazioni	Acquisizioni	Cessioni (valore netto)	
ABA730	Partecipazioni in imprese controllate				-					-
	Partecipazioni in imprese collegate				-					-
	Partecipazioni in altre imprese				-					-
ABA740	Altri titoli che non costituiscono immobilizzazioni				-					-
	TOTALE ATTIVITA' FINANZ. CHE NON COSTITUISC. IMMOBILIZZAZ.	-	-	-	-	-	-	-	-	-

Tab. 27 – Elenco e informativa delle partecipazioni che non costituiscono immobilizzazioni

ELENCO PARTECIPAZ. CHE NON COSTITUISC. IMMOBILIZZAZIONI	Sede	Forma giuridica	Capitale	% capitale pubblico	Patrimonio netto incluso riserve	Totale Attivo	Risultato di esercizio	% di possesso	Valore attribuito a bilancio
Partecipazioni in imprese controllate:									
...									
...									
Partecipazioni in imprese collegate:									
...									
...									
Partecipazioni in altre imprese:									
...									
...									

Tab. 28 – Dettagli e movimentazioni delle attività finanziarie che non costituiscono immobilizzazioni

CODICE MOD. SP	DETTAGLIO ATTIVITA' FINANZIARIE CHE NON COSTITUISC. IMMOBILIZZ.	ESERCIZI PRECEDENTI			Giroconti e Riclassific.	MOVIMENTI DELL'ESERCIZIO				Valore finale
		Costo storico	Rivalutazioni	Svalutazioni	Valore iniziale	Rivalutazioni	Svalutazioni	Acquisizioni	Cessioni (valore netto)	
ABA730	Partecipazioni in imprese controllate:									
	...									
	...									
	Partecipazioni in imprese collegate:									
	...									
ABA740	Partecipazioni in altre imprese:									
	...									
	...									
	Altri titoli (diversi dalle partecipazioni)									
	...									

Note e commenti

Non vi sono attività finanziarie al 31/12/2021.

Altre informazioni relative alle attività finanziarie che non costituiscono immobilizzazioni

Informazione	Caso presente in azienda?		Se sì, illustrare
AF01 – Gravami. Sulle attività finanziarie che non costituiscono immobilizzazioni vi sono gravami quali pegni, pignoramenti ecc?	NO		
AF02 – Contenzioso con iscrizione in bilancio. Sulle attività finanziarie che non costituiscono immobilizzazioni iscritte in bilancio sono in corso contenziosi con altre aziende sanitarie, con altri enti pubblici o con soggetti privati?	NO		
AF03 – Contenzioso senza iscrizione in bilancio. Esistono attività finanziarie che non costituiscono immobilizzazioni non iscritte nello stato patrimoniale perché non riconosciute come proprietà dell'azienda in seguito a contenziosi in corso con altre aziende sanitarie, con altri enti pubblici o con soggetti privati?	NO		
AF04 – Altro. Esistono altre informazioni che si ritiene necessario fornire per soddisfare la regola generale secondo cui “Se le informazioni richieste da specifiche disposizioni di legge non sono sufficienti a dare una rappresentazione veritiera e corretta, si devono fornire le informazioni complementari necessarie allo scopo” (art 2423 cc)?	NO		

9. Disponibilità liquide

Saldo al 31/12/2021	169.149
Saldo al 31/12/2020	3.283.833
Variazione	-3.114.684

Tab. 29 – Movimentazioni delle disponibilità liquide

CODICE MOD. SP	DISPONIBILITA' LIQUIDE	Valore iniziale	MOVIMENTI DELL'ESERCIZIO		Valore finale
			Incrementi	Decrementi	
ABA760	Cassa	-	-	-	-
ABA770	Istituto Tesoriere	3.248.705	19.560.232	-22.658.681	150.256
ABA780	Tesoreria Unica	-	-	-	-
ABA790	Conto corrente postale	35.128	14.654	-30.889	18.893

Note e commenti:

Il saldo rappresenta le disponibilità liquide e l'esistenza di numerario e di valori alla data di chiusura dell'esercizio.

Fondi vincolati.

DL01	Non esistono fondi vincolati o pignoramenti sulle disponibilità dell'Ente al 31/12/2021.
-------------	--

Altre informazioni relative alle disponibilità liquide.

Informazione	Caso presente in azienda?		Se sì, illustrare
DL02 – Gravami. Sulle disponibilità liquide dell'azienda vi sono gravami quali pignoramenti ecc?	NO		
DL03 – Altro. Esistono altre informazioni che si ritiene necessario fornire per soddisfare la regola generale secondo cui “Se le informazioni richieste da specifiche disposizioni di legge non sono sufficienti a dare una rappresentazione veritiera e corretta, si devono fornire le informazioni complementari necessarie allo scopo” (art 2423 cc)?	NO		

10. Ratei e risconti attivi

	Ratei attivi	Risconti attivi
Saldo al 31/12/2021	0	1.113.417
Saldo al 31/12/2020	0	1.204.672
Variazione	0	-91.255

Tab.30 – Ratei attivi – Dettaglio a livello di ricavo (codice CE)

RATEI ATTIVI	Importo	di cui oltre 12 mesi
...		
...		

Tab. 31 – Risconti attivi – Dettaglio a livello di ricavo (codice CE)

CODICE MOD. CE	RISCONTI ATTIVI	Importo	di cui oltre 12 mesi
BA1620	B.2.B.1.5 - Servizi di assistenza informatica	-	-
BA1700	B.2.B.1.11.B - Premi di assicurazione - Altri premi assicurativi	26.307	
BA1740	B.2.B.1.12.C - Altri servizi non sanitari da privato	-	-
BA1940	B.3.C - Manutenzione e riparazione alle attrezzature sanitarie e scientifiche	-	-
BA2060	B.4.C.2 - Canoni di leasing - area non sanitaria	1.087.111	
BA2000	B.4.A - Fitti passivi	-	-
BA2030	B.4.B.2 - Canoni di noleggio - area non sanitaria		-
BA2550	B.9.C.2) - Altri oneri diversi di gestione		-

Note e commenti:

I risconti attivi rappresentano costi contabilizzati in base a documenti, (fatture passive), ricevuti nel corso dell'esercizio ma di competenza di anni successivi. In particolare, i risconti attivi su canoni di leasing area non sanitaria sono relativi a una fattura per il maxi canone richiesto alla sottoscrizione del contratto emessa dal fornitore Alba Leasing spa per l'immobile "Villa delle Rose" riferita al periodo 08/03/2017-07/03/2032.

Altre informazioni relative a ratei e risconti attivi.

Informazione	Caso presente azienda?	in	Se sì, illustrare
RR01 – Esistono altre informazioni che si ritiene necessario fornire per soddisfare la regola generale secondo cui "Se le informazioni richieste da specifiche disposizioni di legge non sono sufficienti a dare una rappresentazione veritiera e corretta, si devono fornire le informazioni complementari necessarie allo scopo" (art 2423 cc)?	NO		

11. PATRIMONIO NETTO

Tab. 32 - Consistenza, movimentazioni e utilizzazioni delle poste di patrimonio netto

CODICE MOD. SP	PATRIMONIO NETTO	Consistenza iniziale	MOVIMENTI DELL'ESERCIZIO						RIPILOGO DELLE UTILIZZAZ. DEI TRE PRECEDENTI ESERCIZI		
			Giroconti e Riclassific.	Assegnazioni dell'esercizio	Utilizzi per sterilizzazioni nell'esercizio	Altre variazioni (+)	Altre variazioni (-)	Risultato di esercizio (+/-)	Copertura perdite	Sterilizza- zioni	Altre motivazioni
PAA000	FONDO DI DOTAZIONE	2.272.792	-1.673.269								
PAA010	FINANZIAMENTI PER INVESTIMENTI:	0	0								
PAA020	Finanziamenti per beni di prima dotazione	465.620	1.696.001		-150					450	
PAA030	Finanziamenti da Stato per investimenti	0	0								
PAA040	Finanziamenti da Stato per investimenti - ex art. 20 legge 67/88	0	0								
PAA050	Finanziamenti da Stato per investimenti - ricerca	0	0								
PAA060	Finanziamenti da Stato per investimenti - altro	0	0								
PAA070	Finanziamenti da Regione per investimenti	61.651		241.000	-42.504					261.204	
PAA080	Finanziamenti da altri soggetti pubblici per investimenti	0	0								
PAA090	Finanziamenti per investimenti da retifica contributi in conto esercizio	231.150		16.672	-93.222					350.279	
PAA100	RISERVE DA DONAZIONI E LASCITI VINCOLATI AD INVESTIMENTI	328.319		200.000	-124.205					259.417	
PAA110	ALTRE RISERVE	0	0								
PAA120	Riserve da rivalutazioni	0	0								
PAA130	Riserve da plusvalenze da reinvestire	681.500									
PAA140	Contributi da reinvestire	0	0								
PAA150	Riserve da utili di esercizio destinati ad investimenti	529.138	-22.732								
PAA160	Riserve diverse	347.670									
PAA170	CONTRIBUTI PER RIPIANO PERDITE:	0	0								
PAA180	Contributi per copertura debiti al 31/12/2005	0	0								
PAA190	Contributi per ricostituzione risorse da investimenti esercizi precedenti	0	0								
PAA200	Altro	0	0								
PAA210	UTILI (PERDITE) PORTATI A NUOVO	218.655	189.118		0	0	-25.835	0			
	Utili (perdite) portati a nuovo	275.313	189.118				-25.835				
	Rettifiche patrimoniali circolare Ministero Salute 25/3/13	-141.982									
	Copertura ammtl anni pregressi oper. Fonti Impieghi 2012	85.324									
PAA220	UTILE (PERDITA) D'ESERCIZIO	189.118	-189.118					-363.118			
	TOTALE PATRIMONIO NETTO	5.325.614	0	457.672	-260.081	0	-25.835	-363.118	0	871.349	0

Tabella 33 nota integrativa

CODICE MOD. SP	DETTAGLIO FINANZIAMENTI PER INVESTIMENTI RICEVUTI NEGLI ULTIMI TRE ESERCIZI
PA A020	Per beni di prima dotazione: ... assegnati in data antecedente al 1/1/2019
PA A030	Da Stato: ... assegnati a partire dall'1/1/2019
PA A070	Da Regione: ... assegnati in data antecedente al 1/1/2019
	... assegnati a partire dall'1/1/2019
	DOC. 6-2021-3. DGRT 1061 del 27/07/2020 - DDRT 13127 del 14/08/2020. Assegnaz. risorse in conto capitale stanziato nel BP 2020 - 2021 agli Enti del SS
	DOC 6-2021-44 - DGRT 1366 DEL 20.12.2021 L.R. 19/2019 E 44/2021 ASSEGNAZIONE CONTRIBUTI OCAP PER RINNOVAMENTO PATRIMONIO STRUTTURALE E STRUMENTALE
PA A080	Da altri soggetti pubblici: ... assegnati in data antecedente al 1/1/2019
PA A090	Per investimenti da rettifica contributi in conto esercizio: ... assegnati in data antecedente al 1/1/2019
	... assegnati a partire dall'1/1/2019
	autofinanziamento anno 2019
	finalizzati anno 2019
	autofinanziamento anno 2021
	finalizzati anno 2021

INFORMAZIONI					Consistenza all'inizio dell'esercizio	Giroconti e Riclassific.
Vincolato o Indistinto	Esercizio di assegnaz.	Estremi del provvedim.	Destinazione (tipologia beni acquistati)			
					465.620	1.696.001
					465.620	1.696.001
					-	-
					-	-
					61.651	-
					61.651	-
					-	-
vincolato	2021	DDRT 13127 del 14/08/2020	impianti e macch. attrezzature san. mobili e arredi		-	-
vincolato	2021	DGRT 1366 DEL 20.12.2021	impianti e macch. mobili e arredi		-	-
					-	-
					231.151	-
					177.602	-
					53.549	-
			mobili e arredi ad uso sanitario e non mgli. beni di terzi		47.225	-
			impianti e macch. attrezzature san.		6.324	-
			impianti e macch. mobili e arredi		-	-
			impianti e macch.		-	-

MOVIMENTI DELL'ESERCIZIO					
Assegnazioni dell'esercizio	Utilizzo per sterilizzaz. nell'esercizio	Altre variaz. (+/-)	Consistenza finale	di cui riscossi	di cui investiti
-	- 150	-	2.161.471	-	-
-	- 150	-	2.161.471	-	-
-	-	-	-	-	-
-	-	-	-	-	-
241.000	- 42.504	-	260.147	-	223.703
-	- 25.581	-	36.070	-	-
241.000	- 16.922	-	224.078	-	223.703
200.000	- 10.825	-	189.175	-	182.903
41.000	- 6.097	-	34.903	-	40.799
-	-	-	-	-	-
-	-	-	-	-	-
16.672	- 93.222	-	154.601	16.672	16.672
-	- 91.600	-	86.002	-	-
16.672	- 1.622	-	68.699	16.672	16.672
-	- 160	-	47.065	-	-
-	-	-	-	-	-
-	-	-	6.324	-	-
15.867	- 1.382	-	14.485	15.867	15.867
805	- 81	-	725	805	805

Tab. 34 – Dettaglio riserve da plusvalenze da reinvestire

DETTAGLIO RISERVE DA PLUSVALENZE DA REINVESTIRE	ESERCIZI PRECEDENTI			Valore finale
	Valore al 31/12/2018	Valore al 31/12/2019	Valore al 31/12/2020	
Valore iniziale	710.082	681.500	681.500	681.500
Incrementi	-	-	-	-
Utilizzi	- 28.582	-	-	-
Valore finale	681.500	681.500	681.500	681.500

Tab. 35 – Dettaglio contributi da reinvestire

DETTAGLIO CONTRIBUTI DA REINVESTIRE	ESERCIZI PRECEDENTI			Valore finale
	Valore al 31/12/2018	Valore al 31/12/2019	Valore al 31/12/2020	
Valore iniziale	433.918	-	-	-
Incrementi	-	-	-	-
Utilizzi	- 433.918	-	-	-
Valore finale	-	-	-	-

Note e commenti:

Il patrimonio netto rappresenta la dotazione di capitale aziendale al momento della costituzione dell'ente (cioè la differenza tra i valori dell'attivo e quelli del passivo patrimoniale), nonché tutte le modifiche che successivamente al momento costitutivo sono intervenute su tale dotazione iniziale per effetto sia della gestione annuale che di operazioni di variazione degli elementi patrimoniali (ad esempio rivalutazioni o svalutazioni). Il patrimonio aziendale nel corso dell'esercizio si incrementa di euro 457.672 per effetto di nuovi contributi per investimenti (euro 241.000), delle risorse derivanti dalla rettifica di contributi in conto esercizio (euro 16.672) e delle donazioni (euro 200.000). Invece, nel corso dell'esercizio, il patrimonio aziendale si decrementa di euro 649.034 per effetto delle sterilizzazioni (euro 260.081), della restituzione alla Regione Toscana degli utili degli anni 2018 e 2019 (euro 25.835) e della perdita di esercizio (euro 363.118).

Riepilogo sterilizzazioni

Di seguito viene riportata una tabella che riassume il totale delle sterilizzazioni di ammortamenti effettuate nel periodo 01/07/2008-31/12/2021 suddivise tra le sezioni del patrimonio netto delle quali sono andate in riduzione.

SEZIONE DEL PATRIMONIO NETTO	IMPORTO
Finanziamenti per investimenti	1.314.461
Finanziamenti per beni di prima dotazione	88.864
Finanziamenti da rettifica contributi in c/esercizio	560.220
Donazioni e lasciti finalizzati ad investimenti	383.622
Fondo di dotazione	61.681
di cui: relativi ad amm.ti di fabbricati di prima dotazione	61.681
relativi ad investimenti finanziati con alienazione di immobili (beni dismessi o per i quali è stata decisa l'alienazione)	0
Totale generale	2.408.848
Totale sterilizzazioni al 31/12/2020	2.148.767
Totale sterilizzazioni con contropartita a patrimonio netto dell'esercizio	260.081

Donazioni e lasciti vincolati ad investimenti

PN01	Nell'esercizio sono state rilevate donazioni e lasciti vincolati ad investimenti per euro 200.000 corrispondenti ad un sistema tavolo stereotassi per biopsia in posizione prona, donato dall'associazione "Corri la Vita Onlus".
-------------	---

Fondo di dotazione

PN02	<p>Il fondo di dotazione si decrementa di euro 1.673.269. Tale decremento deriva dalla somma algebrica del:</p> <ul style="list-style-type: none">▪ decremento di euro 1.696.001 che deriva dallo spostamento alla voce "finanziamenti per investimenti" (finanziamenti per beni di prima dotazione) della quota di sterilizzazione non effettuata sui beni mobili e sulle immobilizzazioni immateriali di prima dotazione (punto 9.7 del DDRT 9749/2021);▪ e dell'incremento di euro 22.732 che deriva dagli investimenti effettuati utilizzando la quota di utili degli anni precedenti destinata ad investimenti (punto 3.8 del DDRT 9749/2021)
-------------	---

Altre informazioni relative al patrimonio netto

Informazione	Caso presente in azienda?		Se sì, illustrare
PN03 – Altro. Esistono altre informazioni che si ritiene necessario fornire per soddisfare la regola generale secondo cui "Se le informazioni richieste da specifiche disposizioni di legge non sono sufficienti a dare una rappresentazione veritiera e corretta, si devono fornire le informazioni complementari necessarie allo scopo" (art 2423 cc)?	NO		

12. Fondi per rischi e oneri

Saldo al 31/12/2021	2.885.924
Saldo al 31/12/2020	2.823.588
Variazione	62.337

Tab. 36 – Consistenza e movimentazioni dei fondi rischi e oneri

CODICE MOD. SP	FONDO RISCHI E ONERI	Consistenza iniziale	Accantonam. dell'esercizio	Riclassifiche dell'esercizio	Utilizzi	Valore finale
PBA000	FONDI PER IMPOSTE, ANCHE DIFFERITE					
PBA010	FONDI PER RISCHI:					
PBA020	Fondo rischi per cause civili e oneri processuali	7.998	-	-	-	7.998
PBA030	Fondo rischi per contenzioso personale dipendente					-
PBA040	Fondo rischi connessi all'acquisto di prestazioni sanitarie da privato					-
PBA050	Fondo rischi per copertura diretta dei rischi (autoassicurazione)					-
PBA051	Fondo rischi e oneri - franchigia aggregata	500	-	-	-	500
PBA052	Fondo interessi di mora	492	-	-	- 330	162
PBA060	Altri fondi rischi	-	-	-	-	-
	Fondo rischi e oneri - mobilità 2008	-	-	-	-	-
	Fondo rischi e oneri - contenzioso dipendenti	-	-	-	-	-
PBA070	FONDI DA DISTRIBUIRE:					
PBA080	FSR indistinto da distribuire					-
PBA090	FSR vincolato da distribuire					-
PBA100	Fondo per ripiano disavanzi pregressi					-
PBA110	Fondo finanziamento sanitario aggiuntivo corrente LEA					-
PBA120	Fondo finanziamento sanitario aggiuntivo corrente extra LEA					-
PBA130	Fondo finanziamento per ricerca					-
PBA140	Fondo finanziamento per investimenti					-
PBA150	QUOTE INUTILIZZATE CONTRIBUTI:					
PBA160	Quote inutilizzate contributi da Regione o Prov. Aut. per quota F.S. vincolato	569.221	-	-	-	569.221
PBA170	Quote inutilizzate contributi vincolati da soggetti pubblici (extra fondo)	309.111	241.633	-	- 64.655	486.089
PBA180	Quote inutilizzate contributi per ricerca	1.319.502	146.767	-	- 505.627	960.642
PBA190	Quote inutilizzate contributi vincolati da privati	60.507	69.216	-	- 30.940	98.782
PBA200	ALTRI FONDI PER ONERI E SPESE:					-
PBA210	Fondi integrativi pensione					-
PBA230	Fondo rinnovi contrattuali personale dipendente	255.712	235.982	-	- 33.444	458.250
PBA240	Fondo rinnovi convenzioni MMG - PLS - MCA					-
PBA250	Fondo rinnovi convenzioni Medici SUMAI					-
PBA260	Altri fondi per oneri e spese	300.545	45.521	-	- 41.786	304.279
	Fondo acc.to incentivazione personale dipendente	-	-	-	-	-
	Fondo acc.to indennità accessorie personale dipendente	-	-	-	-	-
	Fondo progetti speciali personale dipendente	-	-	-	-	-
	Fondo ferie non godute	-	-	-	-	-
	Fondo fino 1% monte salari per EQUILIBRIO economico	-	-	-	-	-
	Altri fondi per pers. dipend. (oneri, irap, esclusività, ecc)	-	-	-	-	-
	Fondo perequativo libera professione	54.104	10.339	-	-	64.443
	Fondo riallin. competenza econ. libera professione	47.997	35.182	-	- 36.210	46.968
	Fondo manutenzioni cicliche	140.667	-	-	-	140.667
	Fondo acc.to rimborsi RT	-	-	-	-	-
	Altri fondi oneri e spese	57.777		-	- 5.576	52.201
	TOTALE FONDI RISCHI E ONERI	2.823.588	739.119	-	- 676.783	2.885.924

Note e Commenti

I Fondi Rischi ed Oneri accolgono gli accantonamenti destinati a coprire perdite o debiti aventi natura determinata, esistenza certa o probabile, e ammontare e data di sopravvenienza indeterminata alla data di chiusura del bilancio. I Fondi accolgono:

- Accantonamenti per passività la cui esistenza è solo probabile (Fondi Rischi);
- Accantonamenti corrispondenti alle quote non ancora utilizzate dei contributi finalizzati assegnati all'ente (Quote inutilizzate contributi);
- Accantonamenti per passività certe ma con ammontare e data accadimento indeterminate (Altri Fondi per Oneri e Spese).

Nell'esercizio, i fondi complessivamente accantonati dall'ente sono aumentati di euro 62.337 e tale incremento deriva dalla somma algebrica fra gli accantonamenti e gli utilizzi del periodo.

Fondi Rischi

Fondo cause legali: accoglie gli importi destinati a coprire le passività potenziali legate alla conclusione di cause legali in corso. La stima delle passività è stata determinata a seguito dell'analisi effettuata dal legale incaricato e tiene conto della valutazione della probabilità di un esito negativo e dell'ammontare delle richieste effettuate dalle controparti.

Fondo franchigia aggregata: accoglie gli accantonamenti effettuati per la copertura del rischio aziendale legato ai sinistri rientranti nella franchigia a carico dell'azienda nel 2018.

Fondo per interessi di mora: accoglie gli accantonamenti effettuati per coprire il rischio di interessi per ritardati pagamenti. Nel corso dell'esercizio si è provveduto a rideterminare l'importo del fondo per adeguarsi a quanto previsto dalla casistica regionale per l'applicazione dei principi contabili (DDRT 9749/2021).

Altri Fondi

Fondo Rinnovi Contrattuali: accoglie i costi maturati ma non ancora erogati derivanti dall'adeguamento delle condizioni economiche degli stipendi del personale dell'ente, (comparto e dirigenza), a seguito dei rinnovi del contratto collettivo nazionale di lavoro.

Altri fondi per oneri e spese: all'interno della tabella 36 la voce "Altri fondi per oneri e spese" è stata dettagliata per tipologia e gli accantonamenti sono riferiti a:

Fondi relativi all'attività di libera professione intramuraria: accolgono gli accantonamenti effettuati per coprire le somme già fatturate ma non ancora rimosse da corrispondere ai dipendenti e il fondo perequativo della libera professione.

Fondo manutenzioni cicliche: il fondo è stato costituito nell'anno 2018 per ripartire, in base al principio della competenza, il costo della manutenzione ordinaria. Infatti la manutenzione ordinaria, anche se viene effettuata dopo un certo numero di anni, si riferisce al logorio del bene avvenuto negli esercizi precedenti. L'ente, avendo in carico la gestione del fabbricato "Villa delle Rose", per il quale nell'anno 2017 è stato contratto un leasing finanziario di 15 anni, ha dunque ritenuto opportuno costituire tale fondo in modo da ripartire secondo l'effettiva competenza economica la manutenzione pianificata ad intervalli periodici. L'importo del fondo è stato diminuito nel corso dell'esercizio a seguito della nota dell'ufficio tecnico prot. 2671 del 21.06.21 con la quale sono stati rideterminati gli importi da accantonare.

Altri fondi oneri e spese: il saldo al 31/12/2021 è costituito dall'importo accantonato per i premi da corrispondere alla Direzione e al Collegio Sindacale (euro 26.502) e dall'importo accantonato per coprire il rimborso di quanto fatturato alla gestione liquidatoria del CSPO per la conservazione degli archivi sanitari (euro 25.699).

Quote inutilizzate contributi

Tali fondi accolgono gli accantonamenti corrispondenti alle quote non ancora utilizzate dei contributi finalizzati assegnati all'ente. Di seguito si riporta il dettaglio di tali fondi e la movimentazione dei relativi contributi:

Tab. 37 – Dettaglio movimentazioni. quota inutiliz. contrib. da Regione o P.A. per quota F.S.R. vincolato

Codice Mod. SP	AUT RIF	DETTAGLIO QUOTE INUTILIZZATE CONTRIBUTI (DESCRIZIONE PROGETTO)	Esercizio	Importo Contributo	Tipologia	Esercizio 2018 e precedenti	Esercizio 2019	Esercizio 2020	Esercizio 2021	Fondo al 31/12/2021
PBA 160	2018-133	Contributi in c/esercizio da FSI anno 2018 eccedenti il fabbisogno corrente dell'Ente destinati al finanziamento di INVESTIMENTI di carattere strutturale	2018	622.000	B.1) Acquisti di beni	-	52.779	-	-	
					B.2) Acquisti di servizi sanitari	-	-	-	-	
					B.3) Acquisti di servizi non sanitari	-	-	-	-	
					B.6) Costi del personale	-	-	-	-	
					Altri costi - imposte e tasse	-	-	-	-	
					Altri costi - oneri vari di gestione	-	-	-	-	
					Altri costi - casistica DDRT	-	-	-	-	
					Totale	-	52.779	-	-	569.221
					TOTALE	622.000		-	52.779	-

Tab. 38 – Dettaglio movimentazioni quota inutiliz. contrib. vincolati da soggetti pubblici (extrafondo) – I parte

Codice Mod. SP	AUT RIF	DETTAGLIO QUOTE INUTILIZZATE CONTRIBUTI (DESCRIZIONE PROGETTO)	Esercizio	Importo Contributo	Tipologia	Esercizio 2018 e precedenti	Esercizio 2019	Esercizio 2020	Esercizio 2021	Fondo al 31/12/2021
PBA 170	2012-102	6-2012-73; Contributo per restyling Unità Mobile e acquisto mammografi	2012	3.000	B.1) Acquisti di beni	1.406	-	-	-	
					B.2) Acquisti di servizi sanitari	-	-	-	-	
					B.3) Acquisti di servizi non sanitari	-	-	-	-	
					B.6) Costi del personale	-	-	-	-	
					Altri costi - imposte e tasse	-	-	-	-	
					Altri costi - oneri vari di gestione	106	-	-	-	
					Altri costi - casistica DDRT	-	-	-	-	
					Totale	1.512	-	-	-	1.488
PBA 170	2016-127	11-2016-7. Sorvegl. sanitaria e percorso clinico per gli ex esposti ad amianto e sviluppo linee di indirizzo per sorvegl. sanitaria di ex esposti ad altri cancerogeni occupazionali	2016	72.000	B.1) Acquisti di beni	108	-	-	-	
					B.2) Acquisti di servizi sanitari	18.600	91	-	-	
					B.3) Acquisti di servizi non sanitari	17.500	19.606	-	-	
					B.6) Costi del personale	320	130	58	-	
					Altri costi - imposte e tasse	1.457	1.018	-	-	
					Altri costi - oneri vari di gestione	7.200	-	5.910	0	
					Altri costi - casistica DDRT	-	-	-	-	
					Totale	45.185	20.846	5.968	0	-
PBA 170	2020-58	DOC 11-2020-1 - PROGRAMMA DI ASSISTENZA TECNICA AL MINISTERO DELLA SALUTE BOLIVIANO PER IL PROGETTO SCREENING HPV - II FASE - RESP. CAROZZI - AGENZIA	2020	30.000	B.1) Acquisti di beni	-	-	-	-	
					B.2) Acquisti di servizi sanitari	-	-	-	-	
					B.3) Acquisti di servizi non sanitari	-	-	-	-	
					B.6) Costi del personale	-	-	3.640	-	
					Altri costi - imposte e tasse	-	-	-	-	
					Altri costi - oneri vari di gestione	-	-	1.738	-	
					Altri costi - casistica DDRT	-	-	-	-	
					Totale	-	-	5.377	-	24.623
PBA 170	2020-77	DOC. 11-2020-12. VALUTAZIONE DELL'ACCURATEZZA TRASVERSALE E LONGITUDINALE PER LESIONI CIN2+. RESP. BISANZI - IFO ROMA	2020	10.000	B.1) Acquisti di beni	-	-	-	-	
					B.2) Acquisti di servizi sanitari	-	-	-	10.000	
					B.3) Acquisti di servizi non sanitari	-	-	-	-	
					B.6) Costi del personale	-	-	-	-	
					Altri costi - imposte e tasse	-	-	-	-	
					Altri costi - oneri vari di gestione	-	-	-	-	
					Altri costi - casistica DDRT	-	-	-	-	
					Totale	-	-	-	10.000	-
PBA 170	2020-99	DOC. 11-2020-9. DGRT 388/2020 E DGRT 555/2020. DD 8944 DEL 1/06/2020. GESTIONE E SVILUPPO SORVEGLIANZA SANITARIA EX ESPOSTI AD AMIANTO ANNO 2020 - Res	2020	150.000	B.1) Acquisti di beni	-	-	-	-	
					B.2) Acquisti di servizi sanitari	-	-	7.000	-	
					B.3) Acquisti di servizi non sanitari	-	-	-	54.655	
					B.6) Costi del personale	-	-	-	-	
					Altri costi - imposte e tasse	-	-	-	-	
					Altri costi - oneri vari di gestione	-	-	-	-	
					Altri costi - casistica DDRT	-	-	-	-	
					Totale	-	-	7.000	54.655	88.345
PBA 170	2020-110	DOC. 11-2020-9. DGRT 388/2020 E DGRT 555/2020. DD 8944 DEL 1/06/2020. GESTIONE E SVILUPPO SORVEGLIANZA SANITARIA EX ESPOSTI AD AMIANTO ANNO 2021 - Res	2020	130.000	B.1) Acquisti di beni	-	-	-	-	
					B.2) Acquisti di servizi sanitari	-	-	-	-	
					B.3) Acquisti di servizi non sanitari	-	-	-	-	
					B.6) Costi del personale	-	-	-	-	
					Altri costi - imposte e tasse	-	-	-	-	
					Altri costi - oneri vari di gestione	-	-	-	-	
					Altri costi - casistica DDRT	-	-	-	-	
					Totale	-	-	-	-	130.000
PBA 170	2021-91	DOC. 11-2021-7. CCM 2020. SISTEMI INNOVATIVI PER L'IDENTIFICAZIONE PRECOCE DEI FOCOLI COVID-19 IN AMBITO SCOLASTICO IN ITALIA. Resp. Sani - Agenzia R	2021	10.000	B.1) Acquisti di beni	-	-	-	805	
					B.2) Acquisti di servizi sanitari	-	-	-	-	
					B.3) Acquisti di servizi non sanitari	-	-	-	712	
					B.6) Costi del personale	-	-	-	-	
					Altri costi - imposte e tasse	-	-	-	-	
					Altri costi - oneri vari di gestione	-	-	-	-	
					Altri costi - casistica DDRT	-	-	-	-	
					Totale	-	-	-	1.517	8.483
PBA 170	2021-92	DOC. 11-2021-8. APPROFONDIMENTO EPIDEMIOLOGICO DELLE POPOLAZIONI RESIDENTI IN 6 COMUNI SITI DI INTERESSE NAZIONALE (SIN) DELLA RT - Resp. Chellini -	2021	6.000	B.1) Acquisti di beni	-	-	-	-	
					B.2) Acquisti di servizi sanitari	-	-	-	-	
					B.3) Acquisti di servizi non sanitari	-	-	-	-	
					B.6) Costi del personale	-	-	-	-	
					Altri costi - imposte e tasse	-	-	-	-	
					Altri costi - oneri vari di gestione	-	-	-	-	
					Altri costi - casistica DDRT	-	-	-	-	
					Totale	-	-	-	-	6.000
PBA 170	2021-94	DOC. 11-2021-9. SUPPORTO AL PRP PER AUMENTARE LE COMPETENZE DEI GRUPPI DI LAVORO AZIENDALI SUGLI SCREENING ONCOLOGICI E MIGLIORARE L'ESTENSIONE E LA Q	2021	45.000	B.1) Acquisti di beni	-	-	-	-	
					B.2) Acquisti di servizi sanitari	-	-	-	-	
					B.3) Acquisti di servizi non sanitari	-	-	-	88	
					B.6) Costi del personale	-	-	-	-	
					Altri costi - imposte e tasse	-	-	-	-	
					Altri costi - oneri vari di gestione	-	-	-	-	
					Altri costi - casistica DDRT	-	-	-	-	
					Totale	-	-	-	88	44.912

Tab. 38 – Dettaglio movimentazioni quota inutiliz. contrib. vincolati da soggetti pubblici (extrafondo) – II parte

Codice Mod. SP	AUT RIF	DETTAGLIO QUOTE INUTILIZZATE CONTRIBUTI (DESCRIZIONE PROGETTO)	Esercizio	Importo Contributo	Tipologia	Esercizio 2018 e precedenti	Esercizio 2019	Esercizio 2020	Esercizio 2021	Fondo al 31/12/2021
PBA 170	2021-101	DOC. 11-2021-11. DD RT 8971 DEL 14/05/2021. IMPATTO DEL COVID-19 SULLA MORTALITA' DEI TOSCANI. ICOMOT. ARTEA. Resp. Chellini	2021	250.400	B.1) Acquisti di beni	-	-	-	-	
					B.2) Acquisti di servizi sanitari	-	-	-	-	
					B.3) Acquisti di servizi non sanitari	-	-	-	-	
					B.6) Costi del personale	-	-	-	-	
					Altri costi - imposte e tasse	-	-	-	-	
					Altri costi - oneri vari di gestione	-	-	-	68.162	
					Altri costi - casistica DDRT	-	-	-	-	
					Totale	-	-	-	68.162	182.238
PBA 170	2021-116	DOC 11-2021-20 - 5x mille PNP 2021-2025 ANNO 2021 REGIONE PUGLIA	2021	59.316	B.1) Acquisti di beni	-	-	-	-	
					B.2) Acquisti di servizi sanitari	-	-	-	-	
					B.3) Acquisti di servizi non sanitari	-	-	-	-	
					B.6) Costi del personale	-	-	-	47.453	
					Altri costi - imposte e tasse	-	-	-	-	
					Altri costi - oneri vari di gestione	-	-	-	11.863	
					Altri costi - casistica DDRT	-	-	-	-	
					Totale	-	-	-	59.316	-
PBA 170	2021-118	DOC 11-2021-21. 5 X MILLE PNP 2021 - 2025 - ANNO 2021 REGIONE CAMPANIA. PROGETTO SUPPORTO ONS AL PIANO REGIONALE PREVENZIONE	2021	50.000	B.1) Acquisti di beni	-	-	-	-	
					B.2) Acquisti di servizi sanitari	-	-	-	-	
					B.3) Acquisti di servizi non sanitari	-	-	-	-	
					B.6) Costi del personale	-	-	-	40.000	
					Altri costi - imposte e tasse	-	-	-	-	
					Altri costi - oneri vari di gestione	-	-	-	10.000	
					Altri costi - casistica DDRT	-	-	-	-	
					Totale	-	-	-	50.000	-
PBA 170	2021-119	DOC 11-2021-22. . 5 X MILLE PNP 2021 - 2025 - ANNO 2021 REGIONE LAZIO. PROGETTO SUPPORTO ONS AL PIANO REGIONALE PREVENZIONE	2021	43.346	B.1) Acquisti di beni	-	-	-	-	
					B.2) Acquisti di servizi sanitari	-	-	-	-	
					B.3) Acquisti di servizi non sanitari	-	-	-	4.857	
					B.6) Costi del personale	-	-	-	25.485	
					Altri costi - imposte e tasse	-	-	-	-	
					Altri costi - oneri vari di gestione	-	-	-	13.004	
					Altri costi - casistica DDRT	-	-	-	-	
					Totale	-	-	-	43.346	-
PBA 170	2021-122	DOC 11-2021-24. ACCORDO 5x mille PNP 2021-2025 ANNO 2021 REGIONE SICILIA	2021	30.000	B.1) Acquisti di beni	-	-	-	-	
					B.2) Acquisti di servizi sanitari	-	-	-	-	
					B.3) Acquisti di servizi non sanitari	-	-	-	-	
					B.6) Costi del personale	-	-	-	24.000	
					Altri costi - imposte e tasse	-	-	-	-	
					Altri costi - oneri vari di gestione	-	-	-	6.000	
					Altri costi - casistica DDRT	-	-	-	-	
					Totale	-	-	-	30.000	-
TOTALE				889.062		46.697	20.846	18.346	317.084	486.089

Tab. 39 – Dettaglio movimentazioni quota inutilizzata contributi per ricerca – I parte

Codice Mod. SP	AUT RIF	DETTAGLIO QUOTE INUTILIZZATE CONTRIBUTI (DESCRIZIONE PROGETTO)	Esercizio	Importo Contributo	Tipologia	Esercizio 2018 e precedenti	Esercizio 2019	Esercizio 2020	Esercizio 2021	Fondo al 31/12/2021
PBA 180	2015-112	6-2015-58 ; Tackling secondhand tobacco smoke and e-cigarette emissions: exposure assessment, novel interventions, impact on lung diseases and economic burden in diverse European populations. TheTackSHS Project	2015	156.000	B.1) Acquisti di beni	55	-	-	-	
					B.2) Acquisti di servizi sanitari	24.447	-	-	-	
					B.3) Acquisti di servizi non sanitari	38.245	48.695	-	-	
					B.6) Costi del personale	1.359	4.500	-	-	
					Altri costi - imposte e tasse	1.469	143	-	-	
					Altri costi - oneri vari di gestione	-	-	-	37.372	
					Altri costi - casistica DDRT	-	-	-	-	
					Totale	65.576	53.052	-	37.372	0
PBA 180	2016-116	11-2016-10 ; Ambiente e salute nel PNP 2014-2018: rete naz. di epidemiol. ambientale, valutaz. impatto integrato sull'ambiente e salute, formaz. e comunicaz. (EPIAMBNET) - ASL 1 ROMA	2016	25.000	B.1) Acquisti di beni	28	-	-	-	
					B.2) Acquisti di servizi sanitari	-	502	-	-	
					B.3) Acquisti di servizi non sanitari	10.913	-	-	-	
					B.6) Costi del personale	1.587	-	-	-	
					Altri costi - imposte e tasse	-	-	-	-	
					Altri costi - oneri vari di gestione	5.910	-	-	-	
					Altri costi - casistica DDRT	-	-	-	-	
					Totale	18.438	502	-	-	6.060
PBA 180	2016-137	6-2016-38 ; Percorso integrato di agopuntura, attività motoria adattata, dieta ed intervento psicologico nel trattam. del linfedema dell'arto superiore in donne operate di tumore al seno	2016	33.000	B.1) Acquisti di beni	-	-	-	-	
					B.2) Acquisti di servizi sanitari	-	-	-	-	
					B.3) Acquisti di servizi non sanitari	15.000	3.000	-	-	
					B.6) Costi del personale	-	-	-	-	
					Altri costi - imposte e tasse	-	-	-	-	
					Altri costi - oneri vari di gestione	11.700	-	-	-	
					Altri costi - casistica DDRT	-	-	-	-	
					Totale	26.700	3.000	-	-	3.300
PBA 180	2017-99	11-2017-5; Accesso alle cure, sostegno psicologico e sorveglianza epidemiologica delle patologie amianto correlate in Italia Univ. Piemonte Orientale	2017	70.000	B.1) Acquisti di beni	34	49	-	-	
					B.2) Acquisti di servizi sanitari	13.681	27.226	-	-	
					B.3) Acquisti di servizi non sanitari	796	829	-	-	
					B.6) Costi del personale	665	1.370	131	-	
					Altri costi - imposte e tasse	-	-	-	-	
					Altri costi - oneri vari di gestione	23	37	-	25.160	
					Altri costi - casistica DDRT	-	-	-	-	
					Totale	15.198	29.511	131	25.160	-
PBA 180	2017-102	11-2017-12 ; SORVEGLIANZA EPIDEMIOLOGICA DEI TUMORI PROFESSIONALI/SISTEMA DI MONITORAGGIO RISCHI ONCOGENI OCCUPAZIONALI - INAIL	2017	300.000	B.1) Acquisti di beni	-	-	-	-	
					B.2) Acquisti di servizi sanitari	19.000	-	-	-	
					B.3) Acquisti di servizi non sanitari	31.786	1.735	-	-	
					B.6) Costi del personale	-	-	-	-	
					Altri costi - imposte e tasse	1.106	148	-	-	
					Altri costi - oneri vari di gestione	167.225	23.183	786	56.604	
					Altri costi - casistica DDRT	-	-	-	-	
					Totale	219.117	25.065	786	56.604	0
PBA 180	2018-1	6-2018-1. MAMMOGRAPHIC DENSITY AND BREAST CANCER PREVENTION: A METABOLOMIC EPIGENETIC AND INFLAMMATORY MARKERS INTEGRATED APPROACH. RINNOVO PROGETTO	2018	81.000	B.1) Acquisti di beni	453	7.241	-	-	
					B.2) Acquisti di servizi sanitari	-	-	-	-	
					B.3) Acquisti di servizi non sanitari	27.605	25.717	6.535	-	
					B.6) Costi del personale	150	4.153	-	-	
					Altri costi - imposte e tasse	1.942	1.175	419	-	
					Altri costi - oneri vari di gestione	697	1.395	2.018	-	
					Altri costi - casistica DDRT	-	-	-	-	
					Totale	30.847	39.682	8.971	-	1.500
PBA 180	2018-82	6-2018-8. AUT. 82/2018. CONFRONTO RANDOMIZZATO TRA CANCRO AL SENO STANDARDIZZATO E RISCHIO-STRATIFICATO SCREENING IN DONNE EUROPEE DI ETÀ COMPRESA TRA 40 E 70 ANNI.	2018	249.433	B.1) Acquisti di beni	-	-	-	-	
					B.2) Acquisti di servizi sanitari	-	-	-	-	
					B.3) Acquisti di servizi non sanitari	2	-	-	-	
					B.6) Costi del personale	689	29.059	13.935	22.252	
					Altri costi - imposte e tasse	-	-	-	-	
					Altri costi - oneri vari di gestione	1.104	6.223	14.750	-	
					Altri costi - casistica DDRT	-	-	-	-	
					Totale	1.795	35.282	28.685	22.252	161.418
PBA 180	2018-83	11-2018-4 - STUDIO SU RISCHI E FATTORI DI RISCHIO NOTI ED EMERGENTI PER LA INDIVIDUAZIONE E PREVENZIONE DI TUMORI PROFESSIONALI UO2 - UNIVERSITA' DEGLI STUDI DI FIRENZE	2018	80.000	B.1) Acquisti di beni	-	146	-	-	
					B.2) Acquisti di servizi sanitari	4.313	12.388	-	-	
					B.3) Acquisti di servizi non sanitari	3.772	13.454	-	-	
					B.6) Costi del personale	-	357	-	-	
					Altri costi - imposte e tasse	321	1.097	-	-	
					Altri costi - oneri vari di gestione	-	658	23.495	20.000	
					Altri costi - casistica DDRT	-	-	-	-	
					Totale	8.405	28.100	23.495	20.000	-
PBA 180	2018-84	11-2018-2. STUDIO SU RISCHI E FATTORI DI RISCHIO NOTI ED EMERGENTI PER LA INDIVIDUAZIONE E PREVENZIONE DI TUMORI PROFESSIONALI UO7 - UNIVERSITA' DEGLI STUDI DI FIRENZE	2018	160.000	B.1) Acquisti di beni	-	-	-	-	
					B.2) Acquisti di servizi sanitari	9.423	26.737	-	-	
					B.3) Acquisti di servizi non sanitari	70.000	18.115	-	-	
					B.6) Costi del personale	154	1.076	-	-	
					Altri costi - imposte e tasse	-	1.512	-	-	
					Altri costi - oneri vari di gestione	-	198	15.802	16.982	
					Altri costi - casistica DDRT	-	-	-	-	
					Totale	79.577	47.638	15.802	16.982	0

Tab. 39 – Dettaglio movimentazioni quota inutilizzata contributi per ricerca – II parte

Codice Mod. SP	AUT RIF	DETTAGLIO QUOTE INUTILIZZATE CONTRIBUTI (DESCRIZIONE PROGETTO)	Esercizio	Importo Contributo	Tipologia	Esercizio 2018 e precedenti	Esercizio 2019	Esercizio 2020	Esercizio 2021	Fondo al 31/12/2021
PBA 180	2018-86	11-2018-11 - INTEGRAZIONE DEI PROGRAMMI DI VACCINAZIONE E DI SCREENING PER LA PREVENZIONE DEL CERVICOCARCINOMA: INTERVENTI PER RIDEFINIRE E IMPLEMENTARE NUOVI PROTOCOLLI DI SCREENING	2018	430.500	B.1) Acquisti di beni	-	22.439	19.705	-	
					B.2) Acquisti di servizi sanitari	2.755	41.749	12.497	-	
					B.3) Acquisti di servizi non sanitari	-	-	-	-	
					B.6) Costi del personale	-	-	667	-	
					Altri costi - imposte e tasse	-	-	-	-	
					Altri costi - oneri vari di gestione	308.630	11.700	-	10.359	
					Altri costi - casistica DDRT	-	-	-	-	
					Totale	311.384	75.888	32.868	10.359	0
PBA 180	2018-93	11-2018-10. SCEGLIERE LE PRIORITA' DI SALUTE E SELEZIONARE GLI INTERVENTI EFFICACI PER PREVENIRE IL CARICO DELLE MALATTIE CRONICHE NON TRASMISSIBILI	2018	51.750	B.1) Acquisti di beni	-	98	-	-	
					B.2) Acquisti di servizi sanitari	-	-	-	-	
					B.3) Acquisti di servizi non sanitari	-	6.747	18.810	-	
					B.6) Costi del personale	1.785	2.217	433	-	
					Altri costi - imposte e tasse	-	-	-	-	
					Altri costi - oneri vari di gestione	-	-	3.705	-	
					Altri costi - casistica DDRT	-	-	-	-	
					Totale	1.785	9.061	22.948	-	17.956
PBA 180	2018-106	6-2018-19 e 6-2018-24 APOBEC1 IN CANCER DEVELOPMENT: A DUAL PATH TO CANCER - AIRC - PROGETTO IG 17701 (3° ANNUL 108.000,00 - I° ANNUL 2.389,66)	2018	115.706	B.1) Acquisti di beni	2.581	40.287	1.287	-	
					B.2) Acquisti di servizi sanitari	17.500	17.732	1.612	-	
					B.3) Acquisti di servizi non sanitari	-	21.416	-	-	
					B.6) Costi del personale	-	1.170	-	-	
					Altri costi - imposte e tasse	-	1.656	-	-	
					Altri costi - oneri vari di gestione	-	9.729	-	737	
					Altri costi - casistica DDRT	-	-	-	-	
					Totale	20.081	91.990	2.899	737	0
PBA 180	2018-115	DOC 11-2018-16 - THE FEDRA (FLORENCE-EPIC DIGITAL MAMMOGRAPHIC DENSITY AND BREAST CANCER RISK ASSESSMENT) STUDY: DETERMINATIONS OF MAMMOGRAPHIC BREAST DENSITY AND BREAST CANCER RISK	2018	30.450	B.1) Acquisti di beni	-	-	-	-	
					B.2) Acquisti di servizi sanitari	-	-	-	-	
					B.3) Acquisti di servizi non sanitari	-	2.248	21.575	1.367	
					B.6) Costi del personale	-	-	-	-	
					Altri costi - imposte e tasse	-	191	1.368	116	
					Altri costi - oneri vari di gestione	-	-	2.740	-	
					Altri costi - casistica DDRT	-	-	-	-	
					Totale	-	2.439	25.683	1.483	845
PBA 180	2018-120	DOC 6-2018-25; IMPLEMENTATION OF E.U. COLORECTAL CANCER SCREENING GUIDELINES WITHIN THE SCREENING PROGRAMMES IN ITALY - ACCORDO NUMERO SRSS/S2018/066	2018	289.850	B.1) Acquisti di beni	-	-	-	-	
					B.2) Acquisti di servizi sanitari	-	7.082	3.000	350	
					B.3) Acquisti di servizi non sanitari	-	33.907	68.236	15.180	
					B.6) Costi del personale	-	27.017	10.948	-	
					Altri costi - imposte e tasse	-	1.899	4.596	1.000	
					Altri costi - oneri vari di gestione	-	78.588	487	10.009	
					Altri costi - casistica DDRT	-	-	-	-	
					Totale	-	148.494	87.266	6.520	47.569
PBA 180	2018-123	DOC 11-2018-21 - THE ONCOGENIC POTENTIAL OF THE AID/APOBECs - Prov. Careggi n° 616 del 28/09/2018	2018	167.381	B.1) Acquisti di beni	-	48.129	27.798	-	
					B.2) Acquisti di servizi sanitari	-	29.262	34.446	-	
					B.3) Acquisti di servizi non sanitari	-	10.268	4.931	-	
					B.6) Costi del personale	-	-	-	-	
					Altri costi - imposte e tasse	-	2.487	3.004	-	
					Altri costi - oneri vari di gestione	-	-	6.613	441	
					Altri costi - casistica DDRT	-	-	-	-	
					Totale	-	90.147	76.793	441	-
PBA 180	2018-124	DOC 11-2018-22 - INNOVATIVE PARTNERSHIP ON ACTION AGAINST CANCER IPAAC	2018	63.173	B.1) Acquisti di beni	-	-	-	-	
					B.2) Acquisti di servizi sanitari	-	-	-	-	
					B.3) Acquisti di servizi non sanitari	-	-	-	-	
					B.6) Costi del personale	-	26.341	21.461	7.204	
					Altri costi - imposte e tasse	-	-	-	-	
					Altri costi - oneri vari di gestione	-	1.636	-	6.530	
					Altri costi - casistica DDRT	-	-	-	-	
					Totale	-	27.977	21.461	13.734	-
PBA 180	2019-69	11-2019-2 -THE ONCOGENIC POTENTIAL OF THE AID/APOBECs: INVOLVEMENT IN TISSUE TRANSFORMATION AND ONCOGENESIS - NEW TOOLS TO BETTER MODEL CANCER	2019	152.803	B.1) Acquisti di beni	-	8.224	59.333	-	
					B.2) Acquisti di servizi sanitari	-	-	1.478	-	
					B.3) Acquisti di servizi non sanitari	-	90	65	-	
					B.6) Costi del personale	-	-	-	-	
					Altri costi - imposte e tasse	-	-	-	-	
					Altri costi - oneri vari di gestione	-	7.075	-	76.539	
					Altri costi - casistica DDRT	-	-	-	-	
					Totale	-	15.388	60.876	76.539	-
PBA 180	2019-77	DOC 11-2019-8. PROGETTO INTEGRAZIONE, FORMAZIONE E VALUTAZIONE DI IMPATTO DELL'INQUINAMENTO AMBIENTALE SULLA SALUTE: RETE ITALIANA AMBIENTE E SALUTE RIAS	2019	6.000	B.1) Acquisti di beni	-	-	-	-	
					B.2) Acquisti di servizi sanitari	-	-	-	-	
					B.3) Acquisti di servizi non sanitari	-	-	-	-	
					B.6) Costi del personale	-	-	682	-	
					Altri costi - imposte e tasse	-	-	-	-	
					Altri costi - oneri vari di gestione	-	-	-	-	
					Altri costi - casistica DDRT	-	-	-	-	
					Totale	-	-	682	-	5.318

Tab. 39 – Dettaglio movimentazioni quota inutilizzata contributi per ricerca – III parte

Codice Mod. SP	AUT RIF	DETTAGLIO QUOTE INUTILIZZATE CONTRIBUTI (DESCRIZIONE PROGETTO)	Esercizio	Importo Contributo	Tipologia	Esercizio 2018 e precedenti	Esercizio 2019	Esercizio 2020	Esercizio 2021	Fondo al 31/12/2021
PBA 180	2019-93	DOC. 11-2019-12 - PROGETTO PILOTA: PERCORSI, SELEZIONE DEI PROGETTI E PROTOCOLLI DIAGNOSTICI IN VISTA DI UNA VALUTAZIONE HTA	2019	400.000	B.1) Acquisti di beni	-	-	-	-	
					B.2) Acquisti di servizi sanitari	-	-	-	-	
					B.3) Acquisti di servizi non sanitari	-	-	-	4.619	
					B.6) Costi del personale	-	-	-	13	
					Altri costi - imposte e tasse	-	-	-	-	
					Altri costi - oneri vari di gestione	-	5.000	65.627	58.452	
					Altri costi - casistica DDRT	-	-	-	-	
					Totale	-	5.000	65.627	63.084	266.289
PBA 180	2019-94	DOC. 11-2019-13 - LINEE GUIDA PER LA RENDICONTAZIONE SOCIALE DEI PROGRAMMI DI SCREENING	2019	50.000	B.1) Acquisti di beni	-	-	-	-	
					B.2) Acquisti di servizi sanitari	-	-	-	-	
					B.3) Acquisti di servizi non sanitari	-	-	9.150	9.150	
					B.6) Costi del personale	-	-	-	-	
					Altri costi - imposte e tasse	-	-	-	-	
					Altri costi - oneri vari di gestione	-	-	1.652	1.650	
					Altri costi - casistica DDRT	-	-	-	-	
					Totale	-	-	10.802	10.800	28.398
PBA 180	2020-59	DOC. 6-2020-1. ROLE OF HEDGEHO SIGNALING IN MELANOMA IMMUNE RESPONSE - PROG. IG 2019 ID 23091 1? ANNO. Resp. B.Stecca - AIRC	2020	83.000	B.1) Acquisti di beni	-	-	32.429	14.047	
					B.2) Acquisti di servizi sanitari	-	-	6.874	14.139	
					B.3) Acquisti di servizi non sanitari	-	-	52	-	
					B.6) Costi del personale	-	-	-	140	
					Altri costi - imposte e tasse	-	-	584	1.202	
					Altri costi - oneri vari di gestione	-	-	13.532	-	
					Altri costi - casistica DDRT	-	-	-	-	
					Totale	-	-	53.472	29.528	-
PBA 180	2020-62	DOC. 6-2020-2. IG 2019 - ID 23702. MAMMOGRAPHIC BREAST DENSITY AND BREAST CANCER RISK: LIFESTYLE AND HORMONAL BIOMARKERS IN A LONGITUDINAL STUDY. Resp	2020	52.000	B.1) Acquisti di beni	-	-	2.014	-	
					B.2) Acquisti di servizi sanitari	-	-	-	1.352	
					B.3) Acquisti di servizi non sanitari	-	-	31.762	6.487	
					B.6) Costi del personale	-	-	-	-	
					Altri costi - imposte e tasse	-	-	1.000	551	
					Altri costi - oneri vari di gestione	-	-	5.997	2.837	
					Altri costi - casistica DDRT	-	-	-	-	
					Totale	-	-	40.773	11.227	0
PBA 180	2020-66	DOC. 11-2020-4. REVERT. TARGETED THERAPY FOR ADVANCED COLORECTAL CANCER PATIENTS. - Resp. Peluso - Università degli Studi Tor Vergata	2020	140.000	B.1) Acquisti di beni	-	-	2.112	231	
					B.2) Acquisti di servizi sanitari	-	-	-	-	
					B.3) Acquisti di servizi non sanitari	-	-	-	-	
					B.6) Costi del personale	-	-	11.871	24.346	
					Altri costi - imposte e tasse	-	-	-	-	
					Altri costi - oneri vari di gestione	-	-	-	55	
					Altri costi - casistica DDRT	-	-	-	-	
					Totale	-	-	13.982	24.522	101.496
PBA 180	2020-74	DOC.11-2020-3. DDRT 9514/2019. PROGETTO -THE FEDRA (FLORENCE-EPIC DIGITAL MAMMOGRAPHIC DENSITY AND BREAST CANCER RISK ASSESSMENT) STUDY. ANNUALITA' 20	2020	144.446	B.1) Acquisti di beni	-	-	-	-	
					B.2) Acquisti di servizi sanitari	-	-	-	-	
					B.3) Acquisti di servizi non sanitari	-	-	36.702	34.491	
					B.6) Costi del personale	-	-	-	-	
					Altri costi - imposte e tasse	-	-	3.145	2.907	
					Altri costi - oneri vari di gestione	-	-	9.658	1.820	
					Altri costi - casistica DDRT	-	-	-	-	
					Totale	-	-	49.504	39.218	55.723
PBA 180	2020-75	DOC.11-2020-3. DDRT 9514/2019. PROGETTO -THE FEDRA(FLORENCE-EPIC DIGITAL MAMMOGRAPHIC DENSITY AND BREAST CANCER RISK ASSESSMENT)STUDY-. ANNUALITA'2020	2020	31.065	B.1) Acquisti di beni	-	-	-	-	
					B.2) Acquisti di servizi sanitari	-	-	-	-	
					B.3) Acquisti di servizi non sanitari	-	-	-	14.282	
					B.6) Costi del personale	-	-	-	-	
					Altri costi - imposte e tasse	-	-	-	832	
					Altri costi - oneri vari di gestione	-	-	-	989	
					Altri costi - casistica DDRT	-	-	-	-	
					Totale	-	-	-	16.103	14.963
PBA 180	2020-100	DOC. 11-2020-23 OBESITY AND CANCER IN EPICITALY: THE ROLE OF CIRCULATING MICRO RNAS - Resp. Masala - AOU Città della Salute e della Scienza Torino	2020	56.000	B.1) Acquisti di beni	-	-	-	-	
					B.2) Acquisti di servizi sanitari	-	-	-	-	
					B.3) Acquisti di servizi non sanitari	-	-	-	5.577	
					B.6) Costi del personale	-	-	-	-	
					Altri costi - imposte e tasse	-	-	-	474	
					Altri costi - oneri vari di gestione	-	-	-	-	
					Altri costi - casistica DDRT	-	-	-	-	
					Totale	-	-	-	6.051	49.949
PBA 180	2020-107	DOC. 11-2020-10 - SVILUPPO DI STRUMENTI PER L'AGGIORNAMENTO DEI METODI DI SORVEGLIANZA EPIDEMIOLOGICA E RICERCA ANALITICA IN TEMA DI MALATTIE AMIANTO	2020	70.000	B.1) Acquisti di beni	-	-	-	-	
					B.2) Acquisti di servizi sanitari	-	-	-	-	
					B.3) Acquisti di servizi non sanitari	-	-	-	16.908	
					B.6) Costi del personale	-	-	-	-	
					Altri costi - imposte e tasse	-	-	-	-	
					Altri costi - oneri vari di gestione	-	-	-	-	
					Altri costi - casistica DDRT	-	-	-	-	
					Totale	-	-	-	16.908	53.092

Tab. 39 – Dettaglio movimentazioni quota inutilizzata contributi per ricerca – IV parte

Codice Mod. SP	AUT RIF	DETTAGLIO QUOTE INUTILIZZATE CONTRIBUTI (DESCRIZIONE PROGETTO)	Esercizio	Importo Contributo	Tipologia	Esercizio 2018 e precedenti	Esercizio 2019	Esercizio 2020	Esercizio 2021	Fondo al 31/12/2021
PBA 180	2021-1	DOC. 6-2021-1. IG 2019 - RIF. 23702. MAMMOGRAPHIC BREAST DENSITY AND BREAST CANCER RISK LIFESTYLE AND HORMONAL BIOMARKERS IN A LONGITUDINAL STUDY. II"	2021	134.000	B.1) Acquisti di beni	-	-	-	-	
					B.2) Acquisti di servizi sanitari	-	-	-	-	
					B.3) Acquisti di servizi non sanitari	-	-	-	103.714	
					B.6) Costi del personale	-	-	-	-	
					Altri costi - imposte e tasse	-	-	-	416	
					Altri costi - oneri vari di gestione	-	-	-	300	
					Altri costi - casistica DDRT	-	-	-	-	
					Totale	-	-	-	104.429	29.571
PBA 180	2021-2	DOC. 6-2021-2. IG 2019 RIF. 23091. ROLE OF HEDGEHO SIGNALING IN MELANOMA IMMUNE RESPONSE II" ANNO. Resp. Barbara Stecca - AIRC. Rich. ISPRO del 21/12/	2021	84.000	B.1) Acquisti di beni	-	-	-	38.375	
					B.2) Acquisti di servizi sanitari	-	-	-	17.600	
					B.3) Acquisti di servizi non sanitari	-	-	-	787	
					B.6) Costi del personale	-	-	-	-	
					Altri costi - imposte e tasse	-	-	-	1.082	
					Altri costi - oneri vari di gestione	-	-	-	2.378	
					Altri costi - casistica DDRT	-	-	-	-	
					Totale	-	-	-	60.222	23.778
PBA 180	2021-86	DOC. 11-2021-4. SVILUPPO DELLA RETE DI SORVEGLIANZA EPIDEMIOLOGICA DEI TUMORI NASO SINUSALI (RENATUNS) - Resp. Miligi - IRCCS Ca' Granda Ospedale Magg	2021	14.000	B.1) Acquisti di beni	-	-	-	-	
					B.2) Acquisti di servizi sanitari	-	-	-	-	
					B.3) Acquisti di servizi non sanitari	-	-	-	-	
					B.6) Costi del personale	-	-	-	-	
					Altri costi - imposte e tasse	-	-	-	-	
					Altri costi - oneri vari di gestione	-	-	-	-	
					Altri costi - casistica DDRT	-	-	-	-	
					Totale	-	-	-	-	14.000
PBA 180	2021-97	DD N. 10209 DEL 4/06/2021. DOC. 11-2021-10. THIRD-GENERATION SEQUENCING AND LIQUID BIOPSY: A NANOSPORE-BASED APPROCH FOR COPY NUMBER VARIATION ANALYSI	2021	65.000	B.1) Acquisti di beni	-	-	-	4.202	
					B.2) Acquisti di servizi sanitari	-	-	-	14.937	
					B.3) Acquisti di servizi non sanitari	-	-	-	-	
					B.6) Costi del personale	-	-	-	-	
					Altri costi - imposte e tasse	-	-	-	1.270	
					Altri costi - oneri vari di gestione	-	-	-	55	
					Altri costi - casistica DDRT	-	-	-	-	
					Totale	-	-	-	20.463	44.537
PBA 180	2021-106	DOC. 11-2021-14. AZIONE COMUNE TRA GLI STATI MEMBRI INTERESSATI E LA COMMISSIONE NELL'AREA DEL CONTROLLO DEL TABACCO JACT 2. Resp. Dr. Giuseppe Gorini	2021	34.882	B.1) Acquisti di beni	-	-	-	-	
					B.2) Acquisti di servizi sanitari	-	-	-	-	
					B.3) Acquisti di servizi non sanitari	-	-	-	-	
					B.6) Costi del personale	-	-	-	-	
					Altri costi - imposte e tasse	-	-	-	-	
					Altri costi - oneri vari di gestione	-	-	-	-	
					Altri costi - casistica DDRT	-	-	-	-	
					Totale	-	-	-	-	34.882
TOTALE				3.820.439		798.903	728.217	641.936	690.741	960.642

Tab. 40 – Dettaglio movimentazioni quota inutilizzata contributi da privati

Codice Mod. SP	AUT RIF	DETTAGLIO QUOTE INUTILIZZATE CONTRIBUTI (DESCRIZIONE PROGETTO)	Esercizio	Importo Contributo	Tipologia	Esercizio 2018 e precedenti	Esercizio 2019	Esercizio 2020	Esercizio 2021	Fondo al 31/12/2021
PBA 190	2009-95	6-2009-45 ; Donazione finalizzata all'acquisto di un colonscopio per lo screening dei tumori intestinali	2009	3.350	B.1) Acquisti di beni	-	786	4.084	-	-
					B.2) Acquisti di servizi sanitari	-	-	-	-	-
					B.3) Acquisti di servizi non sanitari	-	-	-	-	-
					B.6) Costi del personale	-	-	-	-	-
					Altri costi - imposte e tasse	-	-	-	-	-
					Altri costi - oneri vari di gestione	-	-	-	-	-
					Altri costi - casistica DDRT	-	-	-	-	-
					Totale	-	786	4.084	-	-
PBA 190	2012-103	6-2012-74 ; Donazione destinata all'acquisto di materiale informatico per il Centro Operativo Regionale dei Mesoteliomi Maligni	2012	2.000	B.1) Acquisti di beni	1.487	-	-	-	-
					B.2) Acquisti di servizi sanitari	-	-	-	-	-
					B.3) Acquisti di servizi non sanitari	-	-	-	-	-
					B.6) Costi del personale	-	-	-	-	-
					Altri costi - imposte e tasse	-	-	-	-	-
					Altri costi - oneri vari di gestione	212	-	-	-	-
					Altri costi - casistica DDRT	-	-	-	-	-
					Totale	1.699	-	-	-	-
PBA 190	2012-104	6-2012-75 ; Attivazione del nuovo sito internet e per lo sviluppo di strumenti di comunicazione aziendale	2012	2.000	B.1) Acquisti di beni	1.845	-	-	-	-
					B.2) Acquisti di servizi sanitari	-	-	-	-	-
					B.3) Acquisti di servizi non sanitari	-	-	-	-	-
					B.6) Costi del personale	-	-	-	-	-
					Altri costi - imposte e tasse	-	-	-	-	-
					Altri costi - oneri vari di gestione	-	-	-	155	-
					Altri costi - casistica DDRT	-	-	-	-	-
					Totale	1.845	-	-	155	-
PBA 190	2020-88	DOC. 6-2020-8. E.P.I.C.A . APPROPRIATEZZA ECONOMICA DEL PERCORSO INTEGRATO DI CURA. - ROCHE S.P.A. - RESP. VENTURA	2020	60.000	B.1) Acquisti di beni	-	-	-	-	-
					B.2) Acquisti di servizi sanitari	-	-	-	-	-
					B.3) Acquisti di servizi non sanitari	-	-	-	29.310	-
					B.6) Costi del personale	-	-	-	-	-
					Altri costi - imposte e tasse	-	-	-	1.476	-
					Altri costi - oneri vari di gestione	-	-	-	-	-
					Altri costi - casistica DDRT	-	-	-	-	-
					Totale	-	-	-	30.786	29.214
PBA 190	2021-98	DOC. 6-2021-19. HOST GENETICS AND PATHOGENETIC MECHANISMS OF COVID-19 - Resp. Conticello - Istituto di Ricerche Farmacologiche Mario Negri IRCCS. CdC	2021	85.000	B.1) Acquisti di beni	-	-	-	-	8.949
					B.2) Acquisti di servizi sanitari	-	-	-	-	6.299
					B.3) Acquisti di servizi non sanitari	-	-	-	-	-
					B.6) Costi del personale	-	-	-	-	-
					Altri costi - imposte e tasse	-	-	-	535	-
					Altri costi - oneri vari di gestione	-	-	-	-	-
					Altri costi - casistica DDRT	-	-	-	-	-
					Totale	-	-	-	15.784	69.216
TOTALE				67.350		2.759	4.084	-	46.724	98.782

Note e Commenti

Il totale della colonna ‘Fondo al 31/12/2021’ delle tabelle 37, 38, 39 e 40 può essere verificato con quanto inserito nella colonna ‘Valore finale’ della tabella 36 per la voce ‘Quote inutilizzate contributi’.

L'utilizzato 2021 delle tabelle in questione non è riscontrabile con la colonna ‘Utilizzati’ della tabella 36 poiché esse comprendono anche gli utilizzi dei contributi 2021 che, come previsto dal punto e), comma 1, dell'art. 29 del d. lgs. 118/2011, non transitano da fondo (per i contributi dell'esercizio si accantona a fondo solo la quota non spesa).

Di seguito si riporta un'illustrazione di sintesi dei criteri utilizzati per la determinazione dell'entità dei fondi e gli estremi del verbale del Collegio Sindacale in cui sono stati analizzati i fondi stessi.

COD SP	FONDO RISCHI E ONERI	Criterio di determinazione	Estremi verbale Collegio Sindacale
PBA010	FONDI PER RISCHI:		
PBA020	Fondo rischi per cause civili e oneri processuali	Valutazione percentuale di soccombenza sulla base del riscontro dei legali dell'Istituto	Verbale n. 12 del 14/07/2022
PBA051	<i>Fondo rischi e oneri - franchigia aggregata</i>	Criterio competenza economica e prudente valutazione	Verbale n. 12 del 14/07/2022
PBA052	<i>Fondo interessi di mora</i>	Adeguamento del fondo a quanto previsto dai principi contabili regionali (DDRT 9749/2021)	Verbale n. 12 del 14/07/2022
PBA150	QUOTE INUTILIZZATE CONTRIBUTI:		
PBA160	Quote inutilizzate contributi da Regione o Prov. Aut. per quota F.S. vincolato	Quote inutilizzate nell'anno di assegnazione dei contributi finalizzati come previsto dal D.Lgs. 118/2011	Verbale n. 12 del 14/07/2022
PBA170	Quote inutilizzate contributi vincolati da soggetti pubblici (extra fondo)	Quote inutilizzate nell'anno di assegnazione dei contributi finalizzati come previsto dal D.Lgs. 118/2011	Verbale n. 12 del 14/07/2022
PBA180	Quote inutilizzate contributi per ricerca	Quote inutilizzate nell'anno di assegnazione dei contributi finalizzati come previsto dal D.Lgs. 118/2011	Verbale n. 12 del 14/07/2022
PBA190	Quote inutilizzate contributi vincolati da privati	Quote inutilizzate nell'anno di assegnazione dei contributi finalizzati come previsto dal D.Lgs. 118/2011	Verbale n. 12 del 14/07/2022
PBA200	ALTRI FONDI PER ONERI E SPESE:		
PBA230	Fondo rinnovi contrattuali personale dipendente	Contratto Collettivo Nazionale di Lavoro	Verbale n. 12 del 14/07/2022
PBA260	<i>Fondo perequativo libera professione</i>	Compensi legati alla LP (accantonamento previsto dal Regolamento aziendale sulla LP)	Verbale n. 12 del 14/07/2022
PBA260	<i>Fondo riallin. competenza econ. libera professione</i>	Criterio competenza economica	Verbale n. 12 del 14/07/2022
PBA260	<i>Fondo manutenzioni cicliche</i>	Criterio competenza economica	Verbale n. 12 del 14/07/2022
PBA260	<i>Altri fondi oneri e spese</i>	Criterio competenza economica e prudente valutazione	Verbale n. 12 del 14/07/2022

Altre informazioni relative a fondi rischi e oneri.

Informazione	Caso presente in azienda?	Se sì, illustrare
FR01. Con riferimento ai rischi per i quali è stato costituito un fondo, esiste la possibilità di subire perdite addizionali rispetto agli ammontari stanziati?	NO	Sulla base delle informazioni in possesso dell'ente si ritiene di NO
FR02. Esistono rischi probabili, a fronte dei quali non è stato costituito un apposito fondo per l'impossibilità di formulare stime attendibili?	NO	
FR03. Esistono rischi (né generici, né remoti) a fronte dei quali non è stato costituito un apposito fondo perché solo possibili, anziché probabili? Da tali rischi potrebbero scaturire perdite significative?	NO	
FR04 – Altro. Esistono altre informazioni che si ritiene necessario fornire per soddisfare la regola generale secondo cui “Se le informazioni richieste da specifiche disposizioni di legge non sono sufficienti a dare una rappresentazione veritiera e corretta, si devono fornire le informazioni complementari necessarie allo scopo” (art 2423 cc)?	NO	

13. Trattamento di fine rapporto

Tab. 41 – Consistenza e movimentazioni del Trattamento di Fine Rapporto

CODICE MOD. SP	TRATTAMENTO DI FINE RAPPORTO	Consistenza iniziale	Accantonamenti dell'esercizio	Utilizzi dell'esercizio	Valore finale
PBA250	Fondo per premi operosità medici SUMAI				-
PCA010	Fondo per trattamento di fine rapporto dipendente				-
	TOTALE TRATTAMENTO DI FINE RAPPORTO	-	-	-	-

Note e Commenti

L'ente non ha accantonamenti per il trattamento di fine rapporto poiché non ha medici convenzionati e gli accantonamenti per il personale dipendente vengono mensilmente versati all'INPS (gestione previdenziale inadel ex INPDAP).

Altre informazioni relative a trattamento di fine rapporto.

Informazione	Caso presente in azienda?		Se sì, illustrare
TR01 - Altro. Esistono altre informazioni che si ritiene necessario fornire per soddisfare la regola generale secondo cui “Se le informazioni richieste da specifiche disposizioni di legge non sono sufficienti a dare una rappresentazione veritiera e corretta, si devono fornire le informazioni complementari necessarie allo scopo” (art 2423 cc)?	NO		

14. Debiti

Saldo al 31/12/2021	5.694.684
Saldo al 31/12/2020	7.597.539
Variazione	-1.902.855

Tab. 42 – Consistenza e movimentazioni dei debiti – I parte

CODICE MOD. SP	DEBITI	Valore iniziale	MOVIMENTI DELL'ESERCIZIO		Valore finale	di cui per fatture da ricevere	di cui per acquisti di beni iscritti tra le immobilizzaz.
			Incrementi	Decrementi			
PDA000	MUTUI PASSIVI	-	-	-	-	-	-
	DEBITI V/STATO						
PDA020	Debiti v/Stato per mobilità passiva extraregionale	-	-	-	-	-	-
PDA030	Debiti v/Stato per mobilità passiva internazionale	-	-	-	-	-	-
PDA040	Acconto quota FSR v/Stato	-	-	-	-	-	-
PDA050	Debiti v/Stato per restituzione finanziamenti - per ricerca:	-	-	-	-	-	-
...	...						
PDA060	Altri debiti v/Stato	-	-	-	-	-	-
...	...						
	DEBITI V/REGIONE O PROVINCIA AUTONOMA						
PDA080	Debiti v/Regione o Provincia Autonoma per finanziamenti	-	-	-	-	-	-
PDA090	Debiti v/Regione o Provincia Autonoma per mobilità passiva intraregionale	-	-	-	-	-	-
PDA100	Debiti v/Regione o Provincia Autonoma per mobilità passiva extraregionale	-	-	-	-	-	-
PDA110	Acconto quota FSR da Regione o Provincia Autonoma	129.981	-	- 129.981	-	-	-
PDA120	Altri debiti v/Regione o Provincia Autonoma	-	25.835	-	25.835	-	-
PDA130	DEBITI V/COMUNI:	-	-	-	-	-	-
...	...						
	DEBITI V/AZIENDE SANITARIE PUBBL. DELLA REGIONE						
PDA160	Debiti v/Aziende sanitarie pubbliche della Regione per quota FSR	-	-	-	-	-	-
PDA170	Debiti v/Aziende sanitarie pubbliche della Regione finanziamento sanitario aggiuntivo corrente LEA	-	-	-	-	-	-
PDA180	Debiti v/Aziende sanitarie pubbliche della Regione finanziam. sanitario aggiuntivo corrente extra LEA	-	-	-	-	-	-
PDA190	Debiti v/Aziende sanitarie pubbliche della Regione - mobilità in compensazione	-	-	-	-	-	-
PDA200	Debiti v/Aziende sanitarie pubbliche della Regione - mobilità non in compensazione	2.264.633	-	- 926.517	1.338.116	816.135	-
PDA210	Debiti v/Aziende sanitarie pubbliche della Regione - altre prestazioni	-	-	-	-	-	-
PDA220	Debiti v/Aziende Sanitarie pubbliche fuori Regione	376.587	-	- 257.017	119.571	84.576	-
PDA230	Debiti v/Aziende sanitarie pubbliche della Regione per versamenti c/patrimonio netto	-	-	-	-	-	-
	TOTALE DEBITI V/AZIENDE SANITARIE PUBBLICHE	2.641.220	-	- 1.183.533	1.457.687	900.711	-
	DEBITI V/SOCIETA' PARTECIPATE E/O ENTI DIPENDENTI						
PDA250	Debiti v/enti regionali:	-	-	-	-	-	-
...	...						
PDA260	Debiti v/sperimentazioni gestionali:	-	-	-	-	-	-
...	...						
PDA270	Debiti v/altre partecipate:	-	-	-	-	-	-
...	...						
PDA280	DEBITI V/FORNITORI:						
PDA290	Debiti verso erogatori (privati accreditati e convenz.) di prestazioni sanitarie	-	-	-	-	-	-
PDA301	Debiti verso altri fornitori	2.746.158	-	- 694.828	2.051.330	972.496	56.526
PDA310	DEBITI V/ISTITUTO TESORIERE	-	-	-	-	-	-
PDA320	DEBITI TRIBUTARI:	467.751	70.773	-	538.524	-	-
	ritenute erariali	467.751	70.773	-	538.524	-	-
...	...						

Tab. 42 – Consistenza e movimentazioni dei debiti – II parte

CODICE MOD. SP	DEBITI	Valore iniziale	MOVIMENTI DELL'ESERCIZIO		Valore finale	di cui per fatture da ricevere	di cui per acquisti di beni iscritti tra le immobilizzaz.
			Incrementi	Decrementi			
PDA330	DEBITI V/ISTITUTI PREVIDENZIALI, ASSISTENZIALI E SICUREZZA SOCIALE:	398.163	8.974	- 358	406.779	-	-
	debiti Cpdel	218.342	1.155	-	219.497	-	-
	debiti Cps	120.267	4.403	-	124.671	-	-
	debiti Inadel	46.000	2.706	-	48.706	-	-
	debiti Inps - contributi previdenziali	82	199	-	281	-	-
	debiti Inps - contributo 10%	-	-	-	-	-	-
	debiti o.n.a.o.s.i.	3.457	108	-	3.564	-	-
	altri debiti vs. istituti di previdenza	1.939	-	- 241	1.698	-	-
	altri debiti vs. istituti di previdenza - riscatti	612	346	-	958	-	-
	debiti per fondo previdenza e credito	3.636	57	-	3.694	-	-
	debiti per fondo perseo e previdenza complementare	513	-	- 91	422	-	-
	debiti enpas	611	-	- 5	606	-	-
	debiti ctps - cassa trattamenti pensionistici statali	2.704	-	- 21	2.683	-	-
	enpapi - ente nazionale previd. professioni inferm.	-	-	-	-	-	-
PDA340	DEBITI V/ALTRI	-	-	-	-	-	-
PDA350	Debiti v/altri finanziatori	-	-	-	-	-	-
PDA360	Debiti v/dipendenti	864.799	2.751	-	867.550	-	-
PDA370	Debiti v/gestioni liquidatorie	-	-	-	-	-	-
PDA380	Altri debiti diversi:	349.468	-	- 2.488	346.980	71.785	-
	-	-	-	-	-	-
	-	-	-	-	-	-

Tab. 43 – Dettaglio dei debiti per anno di formazione – I parte

CODICE MOD. SP	DEBITI	DEBITI PER ANNO DI FORMAZIONE				
		Anno 2017 e precedenti	Anno 2018	Anno 2019	Anno 2020	Anno 2021
PDA000	MUTUI PASSIVI					
	DEBITI V/STATO					
PDA020	Debiti v/Stato per mobilità passiva extraregionale					
PDA030	Debiti v/Stato per mobilità passiva internazionale					
PDA040	Acconto quota FSR v/Stato					
PDA050	Debiti v/Stato per restituzione finanziamenti - per ricerca:	-	-	-	-	-
	...					
	...					
PDA060	Altri debiti v/Stato	-	-	-	-	-
	...					
	...					
	DEBITI V/REGIONE O PROVINCIA AUTONOMA					
PDA080	Debiti v/Regione o Provincia Autonoma per finanziamenti					
PDA090	Debiti v/Regione o Provincia Autonoma per mobilità passiva intraregionale					
PDA100	Debiti v/Regione o Provincia Autonoma per mobilità passiva extraregionale					
PDA110	Acconto quota FSR da Regione o Provincia Autonoma	-	-	586.083	- 586.083	-
PDA120	Altri debiti v/Regione o Provincia Autonoma	-	-	-	-	25.835
PDA130	DEBITI V/COMUNI:	-	-	-	-	-
	...					
	...					
	DEBITI V/AZIENDE SANITARIE PUBBL. DELLA REGIONE					
PDA160	Debiti v/Aziende sanitarie pubbliche della Regione					
PDA170	Debiti v/Aziende sanitarie pubbliche della Regione finanziamento sanitario aggiuntivo corrente LEA					
PDA180	Debiti v/Aziende sanitarie pubbliche della Regione finanziam. sanitario aggiuntivo corrente extra LEA					
PDA190	Debiti v/Aziende sanitarie pubbliche della Regione - mobilità in compensazione					
PDA200	Debiti v/Aziende sanitarie pubbliche della Regione - mobilità non in compensazione	- 278	330	8.011	117.593	1.212.461
PDA210	Debiti v/Aziende sanitarie pubbliche della Regione - altre prestazioni					
PDA220	Debiti v/Aziende Sanitarie pubbliche fuori Regione	-	-	-	-	119.570
PDA230	Debiti v/Aziende sanitarie pubbliche della Regione per versamenti c/patrimonio netto					
	TOTALE DEBITI V/AZIENDE SANITARIE PUBBLICHE	- 278	330	8.011	117.593	1.332.031

Tab. 43 – Dettaglio dei debiti per anno di formazione – II parte

CODICE MOD. SP	DEBITI	DEBITI PER ANNO DI FORMAZIONE				
		Anno 2017 e precedenti	Anno 2018	Anno 2019	Anno 2020	Anno 2021
	DEBITI V/SOCIETA' PARTECIPATE E/O ENTI DIPENDENTI					
PDA250	Debiti v/enti regionali:	-	-	-	-	-
					
PDA260	Debiti v/sperimentazioni gestionali:	-	-	-	-	-
					
PDA270	Debiti v/altre partecipate:	-	-	-	-	-
					
PDA280	DEBITI V/FORNITORI:					
PDA290	Debiti verso erogatori (privati accreditati e convenz.) di prestazioni sanitarie					
PDA301	Debiti verso altri fornitori	31.081	11.111	6.821	5.558	1.996.759
PDA310	DEBITI V/ISTITUTO TESORIERE					
PDA320	DEBITI TRIBUTARI:					
	ritenute erariali	411.074	- 95.078	182.606	- 153.139	193.061
	...	411.074	- 95.078	182.606	- 153.139	193.061
PDA330	DEBITI V/ISTITUTI PREVIDENZIALI, ASSISTENZIALI E SICUREZZA SOCIALE:	3.029	824	61	389.933	12.932
	debiti Cpdel	-	-	-	218.342	1.155
	debiti Cps	-	-	-	120.267	4.403
	debiti Inadel	-	-	-	46.000	2.706
	debiti Inps - contributi previdenziali	477	332	- 118	- 609	199
	debiti Inps - contributo 10%	-	-	-	-	-
	debiti o.n.a.o.s.i.	2.252	368	55	783	108
	altri debiti vs. istituti di previdenza	-	-	-	-	1.698
	altri debiti vs. istituti di previdenza -riscatti	-	-	-	612	346
	debiti per fondo previdenza e credito	-	-	-	3.636	57
	debiti per fondo perseo e previdenza complementare	301	125	125	- 36	- 91
	debiti enpas	-	-	-	159	447
	debiti ctps - cassa trattamenti pensionistici statali	-	-	-	779	1.903
	enpapi - ente nazionale previd. professioni inferm.	-	-	-	-	-
PDA340	DEBITI V/ALTRI:					
PDA350	Debiti v/altri finanziatori	-	-	-	-	-
PDA360	Debiti v/dipendenti	2.553	62.088	884.512	- 84.354	2.751
PDA370	Debiti v/gestioni liquidatorie	-	-	-	-	-
PDA380	Altri debiti diversi:	25.546	- 2.652	33.910	3.335	286.841
					
					

Note e commenti:

I debiti sono riportati per anno di formazione in base alle risultanze del gestionale di contabilità utilizzato dall'ente. È dunque necessario evidenziare che esso permette di abbinare la prima nota di apertura di un debito con quella di chiusura solo se esse derivano da documenti, mandati di pagamento o abbuoni. Pertanto, in caso di prime note di apertura o di chiusura non legate a documenti (come per esempio per riclassificazioni, registrazione stipendi, ecc) la procedura riporta in anni diversi l'apertura e la chiusura di uno stesso debito.

Tab. 44 – Dettaglio dei debiti per scadenza – I parte

CODICE MOD. SP	DEBITI	DEBITI PER SCADENZA		
		Entro 12 mesi	Tra 1 e 5 anni	Oltre 5 anni
PDA000	MUTUI PASSIVI			
	DEBITI V/STATO			
PDA020	Debiti v/Stato per mobilità passiva extraregionale	-	-	-
PDA030	Debiti v/Stato per mobilità passiva internazionale	-	-	-
PDA040	Acconto quota FSR v/Stato	-	-	-
PDA050	Debiti v/Stato per restituzione finanziamenti - per ricerca:	-	-	-
	...			
	...			
PDA060	Altri debiti v/Stato	-	-	-
	...			
	...			
	DEBITI V/REGIONE O PROVINCIA AUTONOMA			
PDA080	Debiti v/Regione o Provincia Autonoma per finanziamenti	-	-	-
PDA090	Debiti v/Regione o Provincia Autonoma per mobilità	-	-	-
PDA100	Debiti v/Regione o Provincia Autonoma per mobilità	-	-	-
PDA110	Acconto quota FSR da Regione o Provincia Autonoma	-	-	-
PDA120	Altri debiti v/Regione o Provincia Autonoma	25.835	-	-
PDA130	DEBITI V/COMUNI:	-	-	-
	...			
	...			
	DEBITI V/AZIENDE SANITARIE PUBBL. DELLA REGIONE			
PDA160	Debiti v/Aziende sanitarie pubbliche della Regione per quota FSR	-	-	-
PDA170	Debiti v/Aziende sanitarie pubbliche della Regione finanziamento sanitario aggiuntivo corrente LEA	-	-	-
PDA180	Debiti v/Aziende sanitarie pubbliche della Regione finanziam. sanitario aggiuntivo corrente extra LEA	-	-	-
PDA190	Debiti v/Aziende sanitarie pubbliche della Regione - mobilità in compensazione	-	-	-
PDA200	Debiti v/Aziende sanitarie pubbliche della Regione - mobilità non in compensazione	1.338.117	-	-
PDA210	Debiti v/Aziende sanitarie pubbliche della Regione - altre prestazioni	-	-	-
PDA220	Debiti v/Aziende Sanitarie pubbliche fuori Regione	119.570	-	-
PDA230	Debiti v/Aziende sanitarie pubbliche della Regione per versamenti c/patrimonio netto	-	-	-
	TOTALE DEBITI V/AZIENDE SANITARIE PUBBLICHE	1.457.687	-	-
	DEBITI V/SOCIETA' PARTECIPATE E/O ENTI DIPENDENTI			
PDA250	Debiti v/enti regionali:	-	-	-
			
			
PDA260	Debiti v/sperimentazioni gestionali:	-	-	-
			
			
PDA270	Debiti v/altre partecipate:	-	-	-
			
			
PDA280	DEBITI V/FORNITORI:			
PDA290	Debiti verso erogatori (privati accreditati e convenz.) di prestazioni sanitarie	-	-	-
PDA301	Debiti verso altri fornitori	2.051.330	-	-
PDA310	DEBITI V/ISTITUTO TESORIERE			
PDA320	DEBITI TRIBUTARI:	538.524	-	-
	ritenute erariali	538.524		
	...			
PDA330	DEBITI V/ISTITUTI PREVIDENZIALI, ASSISTENZIALI E SICUREZZA SOCIALE:	406.779	-	-
	debiti Cpdcl	219.497	-	-
	debiti Cps	124.671	-	-
	debiti Inadel	48.706	-	-
	debiti Inps - contributi previdenziali	281	-	-
	debiti Inps - contributo 10%	-	-	-
	debiti o.n.a.o.s.i.	3.564	-	-
	altri debiti vs. istituti di previdenza	1.698	-	-
	altri debiti vs. istituti di previdenza -riscatti	958	-	-
	debiti per fondo previdenza e credito	3.694	-	-
	debiti per fondo perseo e previdenza complementare	422	-	-
	debiti enpas	606	-	-
	debiti ctps - cassa trattamenti pensionistici statali	2.683	-	-
	enpapi - ente nazionale previd. professioni inferm.	-	-	-

Tab. 44 – Dettaglio dei debiti per scadenza – II parte

CODICE MOD. SP	DEBITI	DEBITI PER SCADENZA		
		Entro 12 mesi	Tra 1 e 5 anni	Oltre 5 anni
PDA340	DEBITI V/ALTRI:	-	-	-
PDA350	Debiti v/altri finanziatori	-	-	-
PDA360	Debiti v/dipendenti	867.550	-	-
PDA370	Debiti v/gestioni liquidatorie	-	-	-
PDA380	Altri debiti diversi:	346.980	-	-
			
			

Tab. 45 – Dettaglio mutui

DETTAGLIO MUTUI	Destinaz.	Soggetto erogatore	Rif. delib. di autoriz. regionale	Importo iniziale	Scadenza	Debito residuo	Tasso di interesse	Garanzie reali
...								
...								
...								
...								
...								
...								
...								
TOTALE MUTUI				-		-		

Note e Commenti

L'ente non ha mai contratto mutui.

Tab. 46 – Dettaglio debiti intraregionali per mobilità (in compensazione e non) e per altre prestazioni

DETTAGLIO DEBITI INTRAREGIONALI PER SINGOLA AZIENDA	Mobilità in compensazione	Mobilità non in compensazione	Altre prestazioni
Azienda U.S.L. Toscana Centro		859.501	
A.O.U. Careggi		434.289	
A.O.U. Meyer		-	
Azienda U.S.L. Nord Ovest		17.922	
A. O. U. Pisana		-	
Azienda U.S.L. Sud Est		19.897	
A. O. U. Senese		6.507	

Note e Commenti

- I debiti verso fornitori rappresentano passività nei confronti dei fornitori di beni e servizi.
- I debiti tributari sono costituiti da: IRAP, IRPEF, IRES e IVA da versare al 31/12/2021.
- I debiti verso istituti di previdenza comprendono i contributi previdenziali del personale (dipendente, assimilato, e autonomo) da versare al 31/12/2021 e i riscatti e le ricongiunzioni da regolarizzare.
- La voce PDA380 “Altri debiti diversi” è costituita principalmente da debiti vs. soggetti del settore pubblico (euro 330.385) e fra essi i più significativi sono relativi alle somme da versare all'Università degli studi di Firenze (euro 161.623) e al Consiglio Nazionale delle Ricerche (euro 111.002).

Transazioni

DB01	I debiti verso fornitori non sono sottoposti a procedure di transazione regionali.
-------------	--

Altre informazioni relative a debiti.

Informazione	Caso presente in azienda?		Se sì, illustrare
DB02 - Altro. Esistono altre informazioni che si ritiene necessario fornire per soddisfare la regola generale secondo cui “Se le informazioni richieste da specifiche disposizioni di legge non sono sufficienti a dare una rappresentazione veritiera e corretta, si devono fornire le informazioni complementari necessarie allo scopo” (art 2423 cc)?		SI	Si veda la nota sotto riportata relativa alle ferie non godute

FERIE NON GODUTE

Si informa che al 31/12/2021 il totale delle ferie non godute, non ricompreso tra i debiti verso personale dipendente per retribuzioni di lavoro, ammonta ad euro 432.430,19 comprensivi degli oneri riflessi a carico dell'Ente e dell'IRAP. Quanto sopra assume, tuttavia, la caratteristica di approssimazione e stima poiché, per le ragioni di seguito esposte, è solo indicativa delle passività a cui l'Istituto è potenzialmente soggetto.

Si evidenzia che ai sensi della vigente normativa, del CCNL e di una ormai consolidata giurisprudenza, le ferie non sono monetizzabili (sono escluse solo ragioni del tutto eccezionali quali ad esempio il decesso del dipendente). Il comportamento dell'Istituto deve tenere infatti conto:

- della disciplina in materia di ferie spettanti al personale dipendente introdotta dall'art. 5, comma 8, Titolo I del D.L. 95/2012 convertito con Legge 132/2012, ovvero “ Le ferie, i riposi ed i permessi spettanti al personale, anche di qualifica dirigenziale, delle amministrazioni pubbliche inserite nel conto economico consolidato della pubblica amministrazione, come individuate dall'Istituto nazionale di statistica (ISTAT) ai sensi dell'articolo 1, comma 2, della legge 31 dicembre 2009, n. 196, nonché le autorità indipendenti ivi inclusa la Commissione nazionale per le società e la borsa (Consob), sono obbligatoriamente fruiti secondo quanto previsto dai rispettivi ordinamenti e non danno luogo in nessun caso alla corresponsione di trattamenti economici sostitutivi. La presente disposizione si applica anche in caso di cessazione del rapporto di lavoro per mobilità, dimissioni, risoluzione, pensionamento e raggiungimento del limite di età. Eventuali disposizioni normative e contrattuali più favorevoli cessano di avere applicazione a decorrere dall'entrata in vigore del presente decreto. La violazione della presente disposizione, oltre a comportare il recupero delle somme indebitamente erogate, è fonte di responsabilità disciplinare ed amministrativa per il dirigente responsabile”;
- delle finalità sottese alla disciplina di cui al punto precedente che, volte a conseguire una razionalizzazione delle spese del personale, limitano l'eventuale liquidazione delle ferie non godute solo a poche situazioni di salvaguardia previste dalle disposizioni contrattuali e dalle normative applicabili;

- che l'insorgenza dell'eventuale onere a carico dell'Istituto in tema di permessi e riposi non goduti sia nei fatti riferibile a situazioni in cui il rapporto di lavoro si concluda in modo anomalo, non prevedibile e comunque circostanziato con caratteristiche di eccezionalità;
- che l'Istituto in considerazione del quadro normativo di riferimento, si è impegnato a sensibilizzare i vari responsabili di struttura affinché la programmazione delle singole unità organizzative permetta la fruizione delle ferie nell'esercizio di maturazione, precisando i limiti all'eventuale rinvio nella fruizione delle medesime per motivate esigenze del lavoratore e/o per motivate esigenze organizzative dell'amministrazione.

15. Ratei e risconti passivi

	Ratei passivi	Risconti passivi
Saldo al 31/12/2021	0	0
Saldo al 31/12/2020	0	0
Variazione	0	0

Tab. 47 – Ratei passivi – Dettaglio a livello di costo (codice CE)

CODICE MOD. CE	RATEI PASSIVI	Importo	di cui oltre 12 mesi
	DETTAGLIO A LIVELLO DI CODICE DI COSTI CE		
	...		
	...		

Tab. 48 – Risconti passivi – Dettaglio a livello di ricavo (codice CE)

CODICE MOD. CE	RISCONTI PASSIVI	Importo	di cui oltre 12 mesi
AA0440	A.4.A.2) Ricavi per prestaz. sanitarie e sociosanitarie a rilevanza sanitaria erogate ad altri soggetti pubblici	-	
AA0660	A.4.C) Ricavi per prestazioni sanitarie e sociosanitarie a rilevanza sanitaria erogate a privati	-	
AA0690	A.4.D.2 - Ricavi per prestazioni sanitarie intramoenia - Area specialistica	-	
AA1070	A.9.A - Ricavi per prestazioni non sanitarie	-	
AA1080	A.9.B - Fitti attivi ed altri proventi da attività immobiliari	-	
	Totale	-	

Note e Commenti

L'Ente non presenta ratei o risconti passivi al 31/12/2021.

Altre informazioni relative a ratei e risconti passivi.

Informazione	Caso presente in azienda?	Se sì, illustrare
RP01 – Altro. Esistono altre informazioni che si ritiene necessario fornire per soddisfare la regola generale secondo cui “Se le informazioni richieste da specifiche disposizioni di legge non sono sufficienti a dare una rappresentazione veritiera e corretta, si devono fornire le informazioni complementari necessarie allo scopo” (art 2423 cc)?	NO	

16. Conti d'ordine

Saldo al 31/12/2021	12.598.462
Saldo al 31/12/2020	13.674.800
Variazione	-1.076.338

Tab. 49 – Dettagli e movimentazioni dei conti d'ordine

CODICE MOD. SP	CONTI D'ORDINE	Valore iniziale	Incrementi	Decrementi	Valore finale
PFA000	F.1) CANONI DI LEASING ANCORA DA PAGARE	13.674.800	-	1.076.338	12.598.462
PFA010	F.2) DEPOSITI CAUZIONALI	-	-	-	-
PFA020	F.3) BENI IN COMODATO	-	-	-	-
PFA030	F.4) ALTRI CONTI D'ORDINE	-	-	-	-
	Canoni di leasing a scadere	-	-	-	-
	Depositi cauzionali	-	-	-	-
	Beni di terzi presso l'Azienda	-	-	-	-
	Garanzie prestate (fideiussioni, avalli, altre garanzie personali e reali)	-	-	-	-
	Garanzie ricevute (fideiussioni, avalli, altre garanzie personali e reali)	-	-	-	-
	Beni in contenzioso	-	-	-	-
	Altri impegni assunti	-	-	-	-
	...	-	-	-	-

Note e Commenti

I canoni leasing ancora da pagare fanno riferimento al contratto di locazione finanziaria n. 1092051/001 del 08/03/2017 (repertorio n. 10845) stipulato dall'Ente con la società Alba Leasing Spa per l'immobile "Villa delle Rose".

Altre informazioni relative a conti d'ordine.

Informazione	Caso presente in azienda?	Se sì, illustrare
CO01. Sono state attivate operazioni di project finance?	NO	
CO02. Esistono beni dell'Azienda presso terzi (in deposito, in pegno o in comodato)?	NO	
CO03 – Altro. Esistono altre informazioni che si ritiene necessario fornire per soddisfare la regola generale secondo cui "Se le informazioni richieste da specifiche disposizioni di legge non sono sufficienti a dare una rappresentazione veritiera e corretta, si devono fornire le informazioni complementari necessarie allo scopo" (art 2423 cc)?	NO	

CONTO ECONOMICO

Valore della produzione

Saldo al 31/12/2021	21.214.815
Saldo al 31/12/2020	<u>20.965.106</u>
Variazione	249.709

17. Contributi in conto esercizio

Di seguito si riporta il dettaglio dei contributi in conto esercizio.

Tab. 50 – Dettaglio contributi in conto esercizio

CODICE MOD. CE	CONTRIBUTI IN C/ESERCIZIO	Quota capitaria	Funzioni	Altro	Note
AA0031	Contributi da Regione o Prov. Aut. per quota F.S. regionale indistinto		8.206.697		
AA0032	Finanziamento indistinto finalizzato da Regione		1.186.818		
AA0040	Contributi da Regione o Prov. Aut. per quota F.S. regionale vincolato		-		
AA0070	Contributi da Regione o Prov. Aut. (extra fondo) vincolati		-		
AA0080	Contributi da Regione o Prov. Aut. (extra fondo) Risorse aggiuntive da bilancio regionale a titolo di copertura I FA		-		
AA0090	Contributi da Regione o Prov. Aut. (extra fondo) Risorse aggiuntive da bilancio regionale a titolo di		-		
AA0120	Contributi da Aziende sanitarie pubbliche della Regione o Prov. Aut. (extra fondo) vincolati		29.885		
AA0130	Contributi da Aziende Sanitarie Pubb. della Regione o Prov. Aut. (extra fondo) altro		-		
AA0150	Contributi da altri soggetti pubblici (extra fondo) vincolati		182.662		
AA0170	Contributi da Regione o Prov. Aut.(extra fondo) vincolati		311.400		
AA0200	Contributi da Ministero della Salute per ricerca finalizzata:		-		
AA0210	Contributi da Regione ed altri soggetti pubblici per ricerca		113.882		
AA0220	Contributi da privati per ricerca		218.000		
AA0230	Contributi c/esercizio da privati		85.000		
	TOTALE CONTRIBUTI IN C/ESERCIZIO		10.334.344		

Tab. 51 – Informativa contributi in conto esercizio – I parte

CODICE MOD. CE	DETTAGLIO CONTRIBUTI IN C/ESERCIZIO	Atto	Data	Oggetto	Importo assegnato	Importo utilizzato	Codice conto
AA0020	DA REGIONE O P.A. PER QUOTA F.S. REGIONALE:				9.393.515	9.393.515	
AA0030	Quota F.S. regionale - indistinto				9.393.515	9.393.515	
AA0031	Finanziamento indistinto				8.206.697	8.206.697	
	DGRT 24 del 18/01/2021	DGRT n. 24	18/01/2021	Assegnazione iniziale 2021	7.717.410	7.717.410	
	DGRT 1293 del 06/12/2021	DGRT n. 1293	06/12/2021	Prima assegnazione intermedia 2021	263.121	263.121	
	DDRT 1430 del 27/12/2021	DGRT n. 1430	27/12/2021	Seconda assegnazione intermedia 2021	226.166	226.166	
AA0032	Finanziamento indistinto finalizzato da RT				1.186.818	1.186.818	
	DDRT 19049-17/11/2020	DDRT n. 19049	17/11/2020	BANDO RICERCA COVID19 TOSCANA ACC. 30%	91.032	91.032	
	DDRT 975 del 16/01/2020	DDRT n. 975	16/01/2020	BANDO RICERCA SALUTE 2018 30%. ANNO 2021	806.091	806.091	
	DDRT 8245 del 26/05/2020	DDRT n. 8245	26/05/2020	BANDO RICERCA SALUTE 2018. ACC. 30%. ANNO 2021.	257.136	257.136	
	DDRT 9781 DEL 13/05/2022	DDRT 9781	13/05/2022	DGRT n.1409/2021. Prenotazione e parziale liquidazione di risorse a favore di ISPRO per attività del Netw ork ONS	27.808	27.808	
	DGRT 620 del 30/05/2022	DGRT n. 620	30/05/2022	ULTERIORE ASSEGNAZIONE	4.751	4.751	
AA0040	Quota F.S. regionale - vincolato:				0	0	
					0	0	
AA0050	EXTRA FONDO:						
AA0070	Contributi da Regione o Prov. Aut. (extra fondo) vincolati:						
AA0080	Contributi da Regione o Prov. Aut. (extra fondo) Risorse aggiuntive da bilancio regionale a titolo di copertura <u>LEA</u>				0	0	
AA0090	Contributi da Regione o Prov. Aut. (extra fondo) Risorse aggiuntive da bilancio regionale a titolo di copertura <u>extra LEA</u>				0	0	
AA0100	Contributi da Regione o Prov. Aut. (extra fondo) Altro				0	0	
AA0120	Contributi da Aziende sanitarie pubbliche della Regione o Prov. Aut. (extra fondo) vincolati:				29.885	29.885	
	AOU PISANA	FT n. 8-2021-99	29/09/2021	TRASF. FINANZ. UTIL. STRUM. CELL-S	29.885	29.885	
AA0130	Contributi da Aziende sanitarie pubbliche (extra fondo) altro:				0		
AA0150	Contributi da altri soggetti pubblici (extra fondo) vincolati:				182.662	182.662	
	REGIONE PUGLIA	Accordo Stato Regioni (Intesa Rep. Atti n. 150/CSR)	04/08/2021	5 per mille risorse vincolate al PNP destinate al sostegno del Netw ork ONS	59.316	59.316	
	REGIONE CAMPANIA	Accordo Stato Regioni (Intesa Rep. Atti n. 150/CSR)	04/08/2021	5 per mille risorse vincolate al PNP destinate al sostegno del Netw ork ONS	50.000	50.000	
	REGIONE LAZIO	Accordo Stato Regioni (Intesa Rep. Atti n. 150/CSR)	04/08/2021	5 per mille risorse vincolate al PNP destinate al sostegno del Netw ork ONS	43.346	43.346	
	REGIONE SICILIANA	Accordo Stato Regioni (Intesa Rep. Atti n. 150/CSR)	04/08/2021	5 per mille risorse vincolate al PNP destinate al sostegno del Netw ork ONS	30.000	30.000	
AA0160	Contributi da altri soggetti pubblici (extra fondo) L.210/92:				0	0	
AA0170	Contributi da altri soggetti pubblici (extra fondo) altro:				311.400	69.767	
	Agenzia Regionale Sanità	REP.attii Convenzione n°36	11/05/2021	Sistemi innovativi per l'identificazione precoce dei focolai COVID - 19 in ambito scolastico in Italia	10.000	1.517	
	Agenzia Regionale Sanità	REP.attii Convenzione n°28	14/04/2021	Approfondimento epidemiologico delle popolazioni residenti in 6 comuni siti di interesse nazionale (SIN) della	6.000	0	
	Regione Campania	DGRC n. 320 del 30/06/20 e DEC.DIR. N. 4	14/01/2021	Supporto al PRP per aumentare le competenze dei gruppi di lavoro aziendali sugli screening oncologici e migliorare l'estensione e la qualità dell'offerta	45.000	88	
	A.R.T.E.A.	DDRT n. 8971	14/05/2021	Impatto del Covid - 19 sulla mortalità dei Toscani ICOMOT	250.400	68.162	
	PER RICERCA:						
AA0190	Contributi da Ministero della Salute per ricerca corrente:				0	0	
AA0200	Contributi da Ministero della Salute per ricerca finalizzata:				0	0	

Tab. 51 – Informativa contributi in conto esercizio – II parte

CODICE MOD. CE	DETTAGLIO CONTRIBUTI IN C/ESERCIZIO	Atto	Data	Oggetto	Importo assegnato	Importo utilizzato	Codice conto
AA0210	Contributi da Regione ed altri soggetti pubblici per ricerca:				113.882	20.463	
	FONDAZIONE I.R.C.C.S. CA' GRANDA Ospedale Maggiore Policlinico	REP.atti Convenzione n°7	01/03/2021	Sviluppo della rete di sorveglianza epidemiologica dei tumori naso sinusali (REMATUNS)	14.000,00	0	
	REGIONE TOSCANA. Ricerca finalizzata del Ministero della Salute	DD RT N. 10209	04/06/2021	Third-generation sequencing and liquid biopsy: a Nanopore-based approach for copy number variation analysis from cell-free DNA of cancer patients.	65.000,00	20.463	
	ISTITUTO SUPERIORE DI SANITA'	EC Grant Agreement n. 101035968		Azione comune sul rafforzamento tra gli Stati membri interessati e la Commissione nell'area del controllo del tabacco JACT 2	34.882,00	0	
AA0220	Contributi da privati per ricerca				218.000	164.652	
	AIRC	Lett. Prot. 4347	22/12/2020	Mammographic breast density and breast cancer risk: lifestyle and hormonal biomarkers.	134.000	104.429	
	AIRC	Lett. Prot. 4319	21/12/2020	Role of Hedgeho signaling in melanoma immune response	84.000	60.222	
AA0230	Contributi c/esercizio da privati				85.000	15.784	
	Istituto di Ricerche Farmacologiche Mario Negri IRCCS	REP.atti Convenzione n°59	30/06/2021	Host genetics and pathogenetic mechanisms of COVID-19	85.000	15.784	
					10.334.344	9.876.728	

Tab. 52 – Dettaglio rettifica contributi in conto esercizio per destinazione ad investimenti

CODICE MOD. CE	DETTAGLIO RETTIFICA CONTR. C/ESERCIZIO PER DESTINAZ. AD INVESTIMENTI	Contributo assegnato	Quota dest. ad investim.	Incidenza %
AA0020	Contributi in c/esercizio da Regione o P.A. per quota F.S. regionale	9.393.515	16.672	0,177%
AA0060	Contributi in c/esercizio da Regione o P.A. extra fondo	-		
AA0110	Contributi in c/esercizio da aziende sanitarie pubbliche (extra fondo)	29.885		
AA0140	Contributi da altri soggetti pubblici (extra fondo)	494.062		
AA0180	Contributi in c/esercizio per ricerca	331.882		
AA0230	Contributi in c/esercizio da privati	85.000		
	Totale	10.334.344	16.672	0,177%

Altre informazioni relative a contributi in conto esercizio.

Informazione	Caso presente in azienda?		Se sì, illustrare
CT01. Sono state rilevate significative variazioni rispetto all'esercizio precedente?		SI	Complessivamente i contributi in c/esercizio diminuiscono di euro 424.999 e tale decremento deriva principalmente da minori contributi di FSR indistinto e vincolato.

18. Proventi e ricavi diversi

Tab. 53 – Dettaglio ricavi per prestazioni sanitarie in mobilità

CODICE MOD. CE	DETTAGLIO RICAVI PER PRESTAZIONI SANITARIE IN MOBILITA'	201 Asl Centro	202 Asl Nord Ovest	203 Asl Sud Est	901 AO Pisa	902 AO Siena	903 AO Careggi	904 AO Meyer	TOTALE
	RICAVI DA MOBILITA' SANTARIA INFRAREG. (A)	1.529.335	447.905	287.288	-	-	-	-	2.264.529
AA0350	Prestazioni di ricovero	-	-	-	-	-	-	-	-
AA0360	Prestazioni di specialistica ambulatoriale	1.440.809	447.254	283.594	-	-	-	-	2.171.658
AA0370	Prestazioni di psichiatria residenziale e semiresidenziale	-	-	-	-	-	-	-	-
AA0380	Prestazioni di File F	-	-	-	-	-	-	-	-
AA0390	Prestazioni servizi MMG, PLS, Contin. assistenziale	-	-	-	-	-	-	-	-
AA0400	Prestazioni servizi farmaceutica convenzionata	-	-	-	-	-	-	-	-
AA0410	Prestazioni termali	-	-	-	-	-	-	-	-
AA0420	Prestazioni trasporto ambulanze ed elisoccorso	-	-	-	-	-	-	-	-
RR0427	Prestazioni assistenza riabilitativa extraospedaliera	88.526	651	3.694	-	-	-	-	92.871
AA0430	Altre prestazioni sanitarie e socio-sanitarie	-	-	-	-	-	-	-	-
	RICAVI DA MOBILITA' SANTARIA EXTRAREG. (B)								13.518
AA0460	Prestazioni di ricovero								-
AA0470	Prestazioni di specialistica ambulatoriale								13.518
AA0480	Prestazioni di psichiatria residenziale e semiresidenziale								-
AA0490	Prestazioni di File F								-
AA0500	Prestazioni servizi MMG, PLS, Contin. assistenziale								-
AA0510	Prestazioni servizi farmaceutica convenzionata								-
AA0520	Prestazioni termali								-
AA0530	Prestazioni trasporto ambulanze ed elisoccorso								-
AA0540	Altre prestazioni sanitarie e socio-sanitarie								-
AA0550	Ricavi per cessione di emocomponenti e cellule staminali								-
AA0560	Ricavi per differenziale tariffe TUC								-
	TOTALE RICAVI DA MOBILITA' (A+B)	1.529.335	447.905	287.288	-	-	-	-	2.278.047
	RICAVI PER PRESTAZ. OGGETTO DI FATTURAZ. DIRETTA INFRAREGIONALE (C)	6.534.058	88.566	144.961	322	46	173.624	-	6.941.577
	RICAVI PER PREST. OGGETTO DI FATTURAZ. DIRETTA EXTRAREGIONALE (D)								760
	TOTALE RICAVI PER PREST. OGGETTO DI FATTURAZIONE DIRETTA (C+D)	6.534.058	88.566	144.961	322	46	173.624	-	6.942.337
	TOTALE RICAVI AZIENDE REGIONE (A+C)	8.063.393	536.471	432.249	322	46	173.624	-	9.206.106
	TOTALE RICAVI AZIENDE EXTRA REGIONE (B+D)								14.278
	TOTALE RICAVI AZIENDE SANITARIE PUBBLICHE (A+B+C+D)								9.220.383

Tab. 54 – Dettaglio ricavi e costi per prestazioni sanitarie erogate in regime di intramoenia

CODICE MOD. CE	PRESTAZIONI SANITARIE EROGATE IN REGIME DI INTRAMOENIA	Valore CE al 31/12/2021	Valore CE al 31/12/2020	Variazioni importo	Variazioni %
AA0680	Ricavi per prestazioni sanitarie intramoenia Area ospedaliera	-	-	-	-
AA0690	Ricavi per prestazioni sanitarie intramoenia Area specialistica	326.476	282.133	44.343	15,72%
AA0700	Ricavi per prestazioni sanitarie intramoenia Area sanità pubblica	-	-	-	-
AA0710	Ricavi per prestaz. sanitarie intramoenia - Consulenze (ex art. 55 c.1 lett. c), d) ed ex art. 57-58)	14.170	13.300	870	6,54%
AA0720	Ricavi per prestaz. sanit. intramoenia - Consulenze (ex art. 55 c.1 lett. c), d) ed ex art. 57-58) (Aziende sanitarie pubbliche della Regione)	-	-	-	-
AA0730	Ricavi per prestazioni sanitarie intramoenia - Altro	-	-	-	-
AA0740	Ricavi per prestazioni sanitarie intramoenia - Altro (Aziende sanitarie pubbliche della Regione)	-	-	-	-
	TOTALE RICAVI INTRAMOENIA	340.646	295.433	45.213	15,30%
BA1210	Compartecipazione al personale per att. libero professionale intramoenia - Area ospedaliera	-	-	-	-
BA1220	Compartecipazione al personale per att. libero professionale intramoenia- Area specialistica	189.446	163.476	25.970	15,89%
BA1230	Compartecipazione al personale per att. libero professionale intramoenia - Area sanità pubblica	-	-	-	-
BA1240	Compartecip. al person. per att. libero prof. Intramoenia Consulenze (ex art. 55 c.1 lett. c), d) ed ex Art. 57-58)	7.310	6.882	428	6,21%
BA1250	Compartecipazione al personale per att. libero professionale intramoenia - Consulenze (ex art. 55 c.1 lett. c), d) ed ex Art. 57-58) (Aziende Sanitarie pubbliche della Regione)	-	-	-	-
AA0720	Compartecip. al person. per att. libero prof. Intramoenia Consulenze (ex art. 55 c.1 lett. c), d) ed ex Art. 57-58) (Aziende sanitarie pubbliche della Regione)	-	-	-	-
BA1260	Compartecipazione al personale per att. libero professionale intramoenia - Altro	-	-	-	-
BA1270	Compartecip. al pers. per att. libero prof. Intramoenia Altro (Aziende sanitarie pubbliche della Regione)	-	-	-	-
	TOTALE QUOTE RETROCESSE AL PERSONALE (ESCLUSO IRAP)	196.755	170.358	26.397	15,50%
	Indennità di esclusività medica per attività di libera professione	9.460	6.199	3.261	52,61%
	IRAP relativa ad attività di libera professione (intramoenia)	19.157	12.955	6.202	47,88%
	Costi diretti aziendali	79.861	79.494	367	0,46%
	Costi generali aziendali	27.665	24.665	3.000	12,16%
	Fondo di perequazione*	-	-	-	-
	TOTALE ALTRI COSTI INTRAMOENIA	136.143	123.313	12.830	10,40%

*Il Fondo perequativo è compreso nei costi compartecipazione personale BA1220

Tab. 55 – Dettaglio rimborsi da aziende sanitarie pubbliche della Regione per acquisti di beni

DETTAGLIO RIMBORSI DA AZIENDE SANITARIE PUBBLICHE DELLA REGIONE PER ACQUISTI DI BENI	Azienda ...	Azienda ...	Azienda ...	Azienda ...	TOTALE
Prodotti farmaceutici ed emoderivati:	-	-	-	-	-
Medicinali con AIC, ad eccezione di vaccini ed emoderivati di produzione regionale	-	-	-	-	-
Medicinali senza AIC	-	-	-	-	-
Emoderivati di produzione regionale	-	-	-	-	-
Sangue ed emocomponenti	-	-	-	-	-
Dispositivi medici:	-	-	-	-	-
Dispositivi medici	-	-	-	-	-
Dispositivi medici impiantabili attivi	-	-	-	-	-
Dispositivi medico diagnostici in vitro (MD)	-	-	-	-	-
Prodotti dietetici	-	-	-	-	-
Materiali per la profilassi (vaccini)	-	-	-	-	-
Prodotti chimici	-	-	-	-	-
Materiali e prodotti per uso veterinario	-	-	-	-	-
Altri beni e prodotti sanitari:	-	-	-	-	-
...	-	-	-	-	-
...	-	-	-	-	-
Prodotti alimentari	-	-	-	-	-
Materiali di guardaroba, di pulizia e di convivenza in genere	-	-	-	-	-
Combustibili, carburanti e lubrificanti	-	-	-	-	-
Supporti informatici e cancelleria	-	-	-	-	-
Materiale per la manutenzione	-	-	-	-	-
Altri beni e prodotti non sanitari:	-	-	-	-	-
...	-	-	-	-	-
...	-	-	-	-	-
TOTALE	-	-	-	-	-

Nel 2021 l'ente non ha ricevuto rimborsi da aziende sanitarie pubbliche della Regione per acquisti di beni.

Note e commenti

I proventi e ricavi diversi sono costituiti per il 23,6% dalla mobilità sanitaria attiva, il cui importo è stato rilevato sulla base della Deliberazione di Giunta Regionale n 620 del 30/05/2022, per il 71,9% dalle prestazioni fatturate a Aziende Sanitarie (che, principalmente, si riferiscono alle attività svolte a seguito della convenzione con l'Azienda USL Toscana Centro per i tre screening oncologici: mammografico, colon-rettale e cervice uterina), per il 3,5% dai proventi per prestazioni erogate in regime di libera professione intramoenia e per il 1% (euro 93.615) da altri proventi e ricavi diversi. Di quest'ultimi euro 90.508 sono relativi a differenze di stima, ossia da una revisione dei fondi che ha portato ad una loro più congrua determinazione.

Altre informazioni relative a proventi e ricavi diversi.

Informazione	Caso presente in azienda?		Se sì, illustrare
PR01. Sono state rilevate significative variazioni rispetto all'esercizio precedente?	SI		Si rileva un incremento complessivo del 12,0% (euro 1.024.263) che deriva principalmente dall'incremento dei ricavi per prestazioni sanitarie effettuate nei confronti delle aziende sanitarie pubbliche (euro 975.978)

Concorsi, recuperi e rimborsi per attività tipica

CODICE MOD. CE	CONCORSI, RECUPERI E RIMBORSI	Valore CE al 31/12/2021
AA0780	Rimborso degli oneri stipendiali del personale dell'azienda in posizione di comando presso la Regione	51.342
AA0790	Altri concorsi, recuperi e rimborsi da parte della Regione	-
AA0810	Rimborso degli oneri stipendiali del personale dipendente dell'azienda in posizione di comando presso Aziende sanitarie pubbliche della Regione	-
AA0830	Altri concorsi, recuperi e rimborsi da parte di Aziende sanitarie pubbliche della Regione	69.468
AA0860	Rimborsi per acquisto beni da parte di altri soggetti pubblici	-
AA0870	Altri concorsi, recuperi e rimborsi da parte di altri soggetti pubblici	16.913
AA0910	Pay-back per superamento del tetto della spesa farmaceutica ospedaliera	-
AA0930	Altri concorsi, recuperi e rimborsi da privati	43.742
	TOTALE VOCE A5 SCALARE	181.465

Compartecipazione alla spesa per prestazioni sanitarie

Anno	Importo	Periodo	Variaz. Assoluta	Variaz. %
2008	527.477	2009/2008	748.767	141,95%
2009	1.276.244	2010/2009	-223.871	-17,54%
2010	1.052.373	2011/2010	-508.341	-48,30%
2011	544.032	2012/2011	173.797	31,95%
2012	717.829	2013/2012	51.104	7,12%
2013	768.933	2014/2013	56.154	7,30%
2014	825.087	2014/2015	-91.173	-11,05%
2015	733.914	2015/2016	-112.622	-15,35%
2016	621.292	2016/2017	-110.091	-17,72%
2017	511.201	2017/2018	-121.792	-23,82%
2018	389.409	2018/2019	-110.583	-28,40%
2019	278.826	2019/2020	-53.267	-19,10%
2020	225.559	2020/2021	-25.828	-11,45%
2021	199.731			

Note e commenti:

I ricavi rilevati si riferiscono ai ticket incassati per prestazioni sanitarie erogate nel periodo 01/01/2021
31/12/2021

Costi capitalizzati

Nella seguente tabella vengono indicate le principali categorie di costi capitalizzati con l'indicazione delle variazioni rispetto all'esercizio precedente.

Descrizione	31/12/2021	31/12/2020	Variazioni
Costruzioni in economia	0	0	0
Utilizzo contributi in c/capitale	260.081	288.361	-28.280
Altri costi capitalizzati	0	0	0
TOTALE Euro	260.081	288.361	-28.280

Note e commenti

La voce *Utilizzo contributi in c/capitale*: comprende la quota dei finanziamenti in c/capitale (regionali e di terzi) e del fondo di dotazione (per i beni di primo conferimento) utilizzata a copertura dei costi di ammortamento delle immobilizzazioni acquistate con tali finanziamenti (si veda in proposito quanto indicato alla sezione '*Stato Patrimoniale – patrimonio netto*').

Costi della produzione

Saldo al 31/12/2021	20.978.580
Saldo al 31/12/2020	<u>21.391.318</u>
Variazione	-412.738

Descrizione	31/12/2021	31/12/2020	Variazioni
Acquisti di beni	1.547.073	1.907.116	-360.043
Acquisti di servizi sanitari	1.921.456	1.817.774	103.682
Acquisti di servizi non sanitari	3.885.346	4.131.320	-245.974
Manutenzioni e riparazioni	610.127	639.326	-29.199
Godimento beni di terzi	1.706.432	1.707.180	-748
Costi per personale	9.337.259	9.093.228	244.031
Oneri diversi di gestione	851.739	890.682	-38.943
Ammortamenti	372.810	397.063	-24.253
Svalutazione crediti	0	0	0
Variazioni delle rimanenze	42.189	-70.703	112.892
Accantonamenti	704.149	878.332	-174.183
TOTALE	20.978.580	21.391.318	-412.738

19. Acquisti di beni

Tab. 56 – Dettaglio acquisti di beni sanitari per tipologia di distribuzione

DETTAGLIO ACQUISTI DI BENI SANITARI PER TIPOLOGIA DI DISTRIBUZIONE	Distribuzione		TOTALE
	Diretta	Per conto	
Prodotti farmaceutici ed emoderivati:			-
Medicinali con AIC, ad eccezione di vaccini ed emoderivati di produzione regionale			-
Medicinali senza AIC			-
Emoderivati di produzione regionale			-
Prodotti dietetici			-
TOTALE	-	-	-

Tab. 57 – Dettaglio acquisti di beni da aziende sanitarie pubbliche

CODICE MOD. CE	DETTAGLIO ACQUISTI DI BENI DA AZIENDE SANITARIE PUBBLICHE DELLA REGIONE	Azienda ...	Azienda ...	Azienda ...	Azienda ...	Azienda ...	TOTALE
BA0030	Prodotti farmaceutici ed emoderivati:	-	-	-	-	-	-
BA0040	Medicinali con AIC, ad eccezione di vaccini ed emoderivati di produzione regionale	-	-	-	-	-	-
BA0050	Medicinali senza AIC	-	-	-	-	-	-
BA0060	Emoderivati di produzione regionale	-	-	-	-	-	-
BA0070	Sangue ed emocomponenti	-	-	-	-	-	-
BA0210	Dispositivi medici:	-	-	-	-	-	-
BA0220	Dispositivi medici	-	-	-	-	-	-
BA0230	Dispositivi medici impiantabili attivi	-	-	-	-	-	-
BA0240	Dispositivi medico diagnostici in vitro (IVD)	-	-	-	-	-	-
BA0250	Prodotti dietetici	-	-	-	-	-	-
BA0260	Materiali per la profilassi (vaccini)	-	-	-	-	-	-
BA0270	Prodotti chimici	-	-	-	-	-	-
BA0280	Materiali e prodotti per uso veterinario	-	-	-	-	-	-
BA0290	Altri beni e prodotti sanitari:	-	-	-	-	-	-
	...						-
	...						-
BA0320	Prodotti alimentari	-	-	-	-	-	-
BA0330	Materiali di guardaroba, di pulizia e di convivenza in genere	-	-	-	-	-	-
BA0340	Combustibili, carburanti e lubrificanti	-	-	-	-	-	-
BA0350	Supporti informatici e cancelleria	-	-	-	-	-	-
BA0360	Materiale per la manutenzione	-	-	-	-	-	-
BA0370	Altri beni e prodotti non sanitari:	-	-	-	-	-	-
	...						-
	...						-
	TOTALE	-	-	-	-	-	-

Note e commenti

Nell'esercizio l'ente non ha acquistato beni da aziende sanitarie pubbliche.

Come evidenziato nella successiva tabella i costi sostenuti dall'ente per l'acquisto di beni sono prevalentemente costituiti da acquisti di dispositivi medici e di dispositivi medici in vitro.

Dettaglio acquisti di beni

Codice mod. CE	Dettaglio acquisto di beni	2021	2020
BA0040	B.1.A.1.1) - Medicinali con AIC, ad eccezione di vaccini ed emoderivati di produzione regionale	5.492	3.722
BA0051	B.1.A.1.3) Ossigeno e altri gas medicali	3.313	2.942
BA0220	B.1.A.3.1) - Dispositivi medici	417.574	361.218
BA0240	B.1.A.3.3) - Dispositivi medico diagnostici in vitro (IVD)	886.234	1.154.247
BA0250	B.1.A.4) Prodotti dietetici	6	6
BA0260	B.1.A.5) - Materiali per la profilassi (vaccini)	-	-
BA0270	B.1.A.6) - Prodotti chimici	112.013	194.682
BA0290	B.1.A.8) - Altri beni e prodotti sanitari	47.681	88.232
BA0330	B.1.B.2) - Materiali di guardaroba, di pulizia e di convivenza in genere	159	418
BA0340	B.1.B.3) - Combustibili, carburanti e lubrificanti	995	1.046
BA0350	B.1.B.4) - Supporti informatici e cancelleria	64.536	92.372
BA0360	B.1.B.5) - Materiale per la manutenzione	-	164
BA0370	B.1.B.6) - Altri beni e prodotti non sanitari	9.070	8.069
Totale		1.547.073	1.907.118

Acquisti di beni

AB01	Come previsto dalla Legge RT 40/2005 e s.m.i. ISPRO si avvale del supporto di Estar (Ente di supporto tecnico-amministrativo regionale della Regione Toscana) per le funzioni che sono state trasferite a tale ente regionale. Fra esse sono comprese anche l'acquisto dei beni, la gestione dei magazzini e la logistica per la consegna dei beni direttamente ai reparti dei vari enti del SSR. In considerazione di ciò l'ente non ha un proprio magazzino né un gestionale specifico. L'ente gestisce gli acquisti tramite il proprio sistema di contabilità generale e, per rilevare le scorte a fine anno, provvede ad effettuare l'inventario fisico delle rimanenze dei singoli reparti.
-------------	--

Altre informazioni relative agli acquisti di beni

Informazione	Caso presente in azienda?		Se sì, illustrare
AB02. Sono stati rilevati costi per acquisto di beni da altre Aziende Sanitarie della Regione? Se sì, di quali tipologie di beni si tratta?	NO		
AB03. Sono state rilevate significative variazioni rispetto all'esercizio precedente?	NO		

20. Acquisti di servizi

Tab. 58 – Dettaglio acquisti di servizi sanitari in mobilità

CODICE MOD. CE	DETTAGLIO ACQUISTI DI SERVIZI SANITARI IN MOBILITA'	201 Asl Centro	202 Asl Nord Ovest	203 Asl Sud Est	901 AO Pisa	902 AO Siena	903 AO Careggi	904 AO Meyer	TOTALE
	COSTI DA MOBILITA' SANITARIA INFRAREG. (A)	-	-	-	-	-	-	-	-
BA0470	Acquisti servizi sanitari per medicina di base								-
BA0510	Acquisti servizi sanitari per farmaceutica								-
BA0540	Acquisti servizi sanitari per assistenza specialistica ambulatoriale								-
BA0650	Acquisti servizi sanitari per assistenza riabilitativa								-
BA0710	Acquisti servizi sanitari per assistenza integrativa								-
BA0760	Acquisti servizi sanitari per assistenza protesica								-
BA0810	Acquisti servizi sanitari per assistenza ospedaliera								-
BA0910	Acquisti prestazioni di psichiatria residenziale e semiresidenziale								-
BA0970	Acquisti prestazioni di distribuzione farmaci File F								-
BA1040	Acquisti prestazioni termali in convenzione								-
BA1100	Acquisti prestazioni trasporto sanitario								-
BA1150	Acquisti prestazioni Socio-Sanitarie a rilevanza sanitaria								-
	COSTI DA MOBILITA' SANITARIA EXTRAREG. (B)								-
BA0480	Acquisti servizi sanitari per medicina di base								
BA0520	Acquisti servizi sanitari per farmaceutica								
BA0560	Acquisti servizi sanitari per assistenza specialistica ambulatoriale								
BA0730	Acquisti servizi sanitari per assistenza integrativa								
BA0780	Acquisti servizi sanitari per assistenza protesica								
BA0830	Acquisti servizi sanitari per assistenza ospedaliera								
BA0990	Acquisti prestazioni di distribuzione farmaci e File F								
BA1060	Acquisti prestazioni termali in convenzione								
BA1120	Acquisti prestazioni trasporto sanitario								
	TOTALE COSTI DA MOBILITA' (A+B)	-	-	-	-	-	-	-	-
	COSTI PER PRESTAZIONI OGGETTO DI FATTURAZIONE DIRETTA INFRAREGIONALE (C)	91.853	-	6.207	-	93	237.503	-	335.656
	COSTI PER PREST. OGGETTO DI FATTUR. DIRETTA EXTRAREGIONALE (D)								
	TOTALE COSTI PER PREST. OGGETTO DI FATTURAZ. DIRETTA (C+D)	91.853	-	6.207	-	93	237.503	-	335.656
	TOTALE COSTI AZIENDE REGIONE (A+C)	91.853	-	6.207	-	93	237.503	-	335.656
	TOTALE COSTI AZIENDE EXTRA REGIONE (B+D)								-
	TOTALE COSTI AZIENDE SANITARIE PUBBLICHE (A+B+C+D)								335.656

Tab. 59 – Dettaglio acquisti di servizi sanitari – I parte

CODICE MOD. CE	DETTAGLIO ACQUISTI DI SERVIZI SANITARI	Valore CE al 31/12/2021	Valore CE al 31/12/2020	Variazioni importo	Variazioni %
	ACQUISTI DI SERVIZI SANITARI - MEDICINA DI BASE	-	-	-	-
BA0420	- da convenzione	-	-	-	-
BA0430	Costi per assistenza MMG	-	-	-	-
BA0440	Costi per assistenza PLS	-	-	-	-
BA0450	Costi per assistenza Continuità assistenziale	-	-	-	-
BA0460	Altro (medicina dei servizi, psicologi, medici 118, ecc)	-	-	-	-
BA0470	- da pubblico (Aziende sanitarie pubb. della Regione) Mobilità intraregionale	-	-	-	-
BA0480	- da pubblico (Aziende sanitarie pubb. Extraregione) Mobilità extraregionale	-	-	-	-
	ACQUISTI DI SERVIZI SANITARI - FARMACEUTICA	-	-	-	-
BA0500	- da convenzione	-	-	-	-
BA0510	- da pubblico (Aziende sanitarie pubb. della Regione) Mobilità intraregionale	-	-	-	-
BA0520	- da pubblico (Extraregione)	-	-	-	-
	ACQUISTI DI SERVIZI SANITARI PER ASSISTENZA SPECIALISTICA AMBULATORIALE	188.561	159.865	28.696	17,95%
SS0542	- da pubblico (Aziende sanitarie pubbliche della Regione)	182.967	155.675	27.292	17,53%
BA0550	- da pubblico (altri soggetti pubbl. della Regione)	-	-	-	-
BA0560	- da pubblico (Extraregione)	-	-	-	-
BA0570	- da privato - Medici SUMAI	-	-	-	-
BA0580	- da privato	5.594	4.190	1.405	33,52%
BA0590	Servizi sanitari per assistenza specialistica da IRCCSprivati e Policlinici privati	-	-	-	-
BA0600	Servizi sanitari per assistenza specialistica da Ospedali Classificati privati	-	-	-	-
BA0610	Servizi sanitari per assistenza specialistica da Case di Cura private	-	-	-	-
BA0620	Servizi sanitari per assistenza specialistica da altri privati	5.594	4.190	1.405	33,52%
BA0630	- da privato per cittadini non residenti - Extraregione (mobilità attiva in compensazione)	-	-	-	-
	ACQUISTI DI SERVIZI SANITARI PER ASSISTENZA RIABILITATIVA	-	-	-	-
BA0650	- da pubblico (Aziende sanitarie pubb. della Regione)	-	-	-	-
BA0660	- da pubblico (altri soggetti pubbl. della Regione)	-	-	-	-
BA0670	- da pubblico (Extraregione) non soggetti a compensazione	-	-	-	-
BA0680	- da privato (intraregionale)	-	-	-	-
BA0690	- da privato (extraregionale)	-	-	-	-
	ACQUISTI DI SERVIZI SANITARI PER ASSISTENZA INTEGRATIVA	-	-	-	-
BA0710	- da pubblico (Aziende sanitarie pubb. della Regione)	-	-	-	-
BA0720	- da pubblico (altri soggetti pubbl. della Regione)	-	-	-	-
BA0730	- da pubblico (Extraregione)	-	-	-	-
BA0740	- da privato	-	-	-	-
	ACQUISTI DI SERVIZI SANITARI PER ASSISTENZA PROTESICA	-	-	-	-
BA0760	- da pubblico (Aziende sanitarie pubb. della Regione)	-	-	-	-
BA0770	- da pubblico (altri soggetti pubbl. della Regione)	-	-	-	-
BA0780	- da pubblico (Extraregione)	-	-	-	-
BA0790	- da privato	-	-	-	-
	ACQUISTI DI SERVIZI SANITARI PER ASSISTENZA OSPEDALIERA	-	-	-	-
BA0810	- da pubblico (Aziende sanitarie pubb. della Regione)	-	-	-	-
BA0820	- da pubblico (altri soggetti pubbl. della Regione)	-	-	-	-
BA0830	- da pubblico (Extraregione)	-	-	-	-
BA0840	- da privato	-	-	-	-
BA0850	Servizi sanitari per assistenza osped. da IRCCS privati e Policlinici privati	-	-	-	-
BA0860	Servizi sanitari per assistenza osped. da Ospedali Classificati privati	-	-	-	-
BA0870	Servizi sanitari per assistenza osped. da Case di Cura private	-	-	-	-
BA0880	Servizi sanitari per assistenza ospedaliera da altri privati	-	-	-	-
BA0890	- da privato per cittadini non residenti - Extraregione (mobilità attiva in compensazione)	-	-	-	-
	ACQUISTI PRESTAZIONI DI PSICHIATRICA RESIDENZIALE E SEMIRESIDENZIALE	-	-	-	-
BA0910	- da pubblico (Aziende sanitarie pubb. della Regione)	-	-	-	-
BA0920	- da pubblico (altri soggetti pubbl. della Regione)	-	-	-	-
BA0930	- da pubblico (Extraregione) - non soggette a compensazione	-	-	-	-
BA0940	- da privato (intraregionale)	-	-	-	-
BA0950	- da privato (extraregionale)	-	-	-	-
	ACQUISTI PRESTAZIONI DI DISTRIBUZIONE FARMACI FILE F	-	-	-	-
BA0970	- da pubblico (Aziende sanitarie pubb. della Regione) Mobilità intraregionale	-	-	-	-
BA0980	- da pubblico (altri soggetti pubbl. della Regione)	-	-	-	-
BA0990	- da pubblico (Extraregione)	-	-	-	-
BA1000	- da privato (intraregionale)	-	-	-	-
BA1010	- da privato (extraregionale)	-	-	-	-
BA1020	- da privato per cittadini non residenti - Extraregione (mobilità attiva in compensazione)	-	-	-	-

Tab. 60 – Dettaglio acquisti di servizi sanitari – II parte

CODICE MOD. CE	DETTAGLIO ACQUISTI DI SERVIZI SANITARI	Valore CE al 31/12/2021	Valore CE al 31/12/2020	Variazioni importo	Variazioni %
	ACQUISTI PRESTAZIONI TERMALI IN CONVENZIONE	-	-	-	-
BA1040	- da pubblico (Aziende sanitarie pubbl. della Regione) Mobilità intraregionale	-	-	-	-
BA1050	- da pubblico (altri soggetti pubbl. della Regione)	-	-	-	-
BA1060	- da pubblico (Extraregione)	-	-	-	-
BA1070	- da privato	-	-	-	-
BA1080	- da privato per cittadini non residenti - Extraregione (mobilità attiva in compensazione)	-	-	-	-
	ACQUISTI PRESTAZIONI DI TRASPORTO SANITARIO	-	-	-	-
BA1100	- da pubblico (Aziende sanitarie pubbliche della Regione) - Mobilità intraregionale	-	-	-	-
BA1110	- da pubblico (altri soggetti pubbl. della Regione)	-	-	-	-
BA1120	- da pubblico (Extraregione)	-	-	-	-
BA1130	- da privato	-	-	-	-
	ACQUISTI PRESTAZIONI SOCIO-SANITARIE A RILEVANZA SANITARIA	-	-	-	-
BA1150	- da pubblico (Aziende sanitarie pubbliche della Regione) - Mobilità intraregionale	-	-	-	-
BA1160	- da pubblico (altri soggetti pubblici della Regione)	-	-	-	-
BA1170	- da pubblico (Extraregione) non soggette a compensazione	-	-	-	-
BA1180	- da privato (intraregionale)	-	-	-	-
BA1190	- da privato (extraregionale)	-	-	-	-
	COMPARTECIPAZIONE AL PERSONALE PER ATT. LIBERO-PROF. (INTRAMO)	196.755	170.357	26.398	15,50%
	RIMBORSI ASSEGNI E CONTRIBUTI SANITARI	127.760	477.093	- 349.333	-73,22%
BA1290	Contributi ad associazioni di volontariato	-	-	-	-
BA1300	Rimborsi per cure all'estero	-	-	-	-
BA1310	Contributi a società partecipate e/o enti dipendenti della Regione	-	-	-	-
BA1320	Contributo Legge 210/92	-	-	-	-
BA1330	Altri rimborsi, assegni e contributi	-	-	-	-
BA1340	Rimborsi, assegni e contributi v/Aziende sanitarie pubbliche della Regione	127.760	477.093	- 349.333	-73,22%
	CONSULENZE, COLLABORAZIONI, INTERINALE, ALTRE PRESTAZIONI DI LAVORO	747.493	806.637	- 59.144	-7,33%
BA1360	Consulenze sanitarie e sociosan. da Aziende sanitarie pubbliche della Regione	-	-	-	-
BA1370	Consulenze sanitarie e sociosanit. da terzi - Altri soggetti pubblici	-	-	-	-
BA1380	Consulenze, Collaborazioni, Interinale e altre prestazioni di lavoro sanitarie e sociosanitarie	686.734	806.637	- 119.903	-14,86%
BA1390	Consulenze sanitarie da privato - articolo 55, comma 2, CCNL 8 giugno 2000	20.652	69.407	- 48.755	-70,25%
BA1400	Altre consulenze sanitarie e sociosanitarie da privato	-	-	-	-
BA1410	Collaborazioni coordinate e continuative sanitarie e sociosan. da privato	-	-	-	-
BA1420	Indennità a personale universitario - area sanitaria	53.246	32.124	21.122	65,75%
BA1430	Lavoro interinale - area sanitaria	104.272	141.072	- 36.800	-26,09%
BA1440	Altre collaborazioni e prestazioni di lavoro - area sanitaria	508.564	564.034	- 55.470	-9,83%
BA1450	Rimborso oneri stipendiali del personale sanitario in comando	60.759	-	60.759	100,00%
BA1460	Rimborso oneri stipendiali personale sanitario in comando da Aziende sanitarie pubbliche	60.759	-	60.759	100,00%
BA1470	Rimborso oneri stipendiali personale sanitario in comando da Regioni, soggetti pubblici	-	-	-	-
BA1480	Rimborso oneri stipendiali personale sanitario in comando da aziende di altre Regioni	-	-	-	-
	ALTRI SERVIZI SANITARI E SOCIOSANITARI A RILEVANZA SANITARIA	660.886	203.821	457.065	224,25%
BA1500	Altri servizi sanitari e sociosanitari a rilevanza sanitaria da pubblico - Aziende sanitarie	152.689	59.820	92.869	155,25%
BA1510	Altri servizi sanitari e sociosanitari a rilevanza sanitaria da pubblico - Altri soggetti	-	-	-	-
BA1520	Altri servizi sanitari e sociosanitari a rilevanza sanitaria da pubblico (Extraregione)	-	-	-	-
BA1530	Altri servizi sanitari da privato	508.197	144.002	364.196	252,91%
BA1540	Costi per servizi sanitari - Mobilità internazionale passiva	-	-	-	-
BA1550	COSTI PER DIFFERENZIALE TARIFFE TUC	-	-	-	-
	TOTALE	1.921.456	1.817.774	103.683	5,70%

Tab. 61 – Dettaglio acquisti di servizi sanitari da privato

[illegible]

Altre informazioni relative a servizi sanitari.

Informazione	Caso presente in azienda?		Se sì, illustrare
AS01. Sono state rilevate significative variazioni rispetto all'esercizio precedente?	SI		Si rileva un decremento di euro 349.333 alla voce "Rimborsi, assegni e contributi sanitari" e un incremento di euro 457.065 alla voce "Altri servizi sanitari e sociosanitari a rilevanza sanitaria" legati essenzialmente all'incremento dei servizi di screening mammografico in outsourcing.

AS02 – Costi per prestazioni sanitarie da privato

AS02	L'ente non fruisce di prestazioni sanitarie da privato accreditato.
-------------	---

AS03 – Consulenze, Collaborazioni, Interinale e altre prestazioni di lavoro sanitarie e sociosanitarie

AS03	Nell'esercizio sono stati rilevati costi per consulenze, collaborazioni, interinali e altre prestazioni di lavoro non sanitarie come indicato nella tabella sopra riportata. Tali costi sono stati sostenuti principalmente per lo svolgimento di attività correlate al Centro di Ascolto Regionale per l'Oncologia, al Registro Tumori, al progetto di ISPRO "Oncologia territoriale: modello organizzativo e avvio della sperimentazione" e ai vari progetti di ricerca gestiti dall'Istituto. Di seguito si riporta il dettaglio delle consulenze, delle collaborazioni, degli interinali e delle altre prestazioni di lavoro sanitarie ricevute dall'ente nell'esercizio.
-------------	---

Dettaglio consulenze, collaborazioni, interinali e altre prestazioni di lavoro sanitarie

CE_min	descrizione	DESCR BENEFICIARIO	Totale
BA1420	Indennità a personale universitario - area sanitaria	UNIVERSITA' DEGLI STUDI DI FIRENZE	53.246
BA1420 Totale			53.246
BA1430	Lavoro interinale - area sanitaria	MANPOWER S.R.L.	104.272
BA1430 Totale			104.272
BA1440	Altre collaborazioni e prestazioni di lavoro - area sanitaria	COPPOLI FEDERICA CORTINI PAOLO DELL' OLIO CECILIA DIDDI GIANLUCA ANTONIO FRANCO ANTONIO GRANDI FRANCESCA I.N.A.I.L. INTRIERI TERESA MARINELLI MATILDE MAZZEI LUDOVICA PETRESCHI CARLA PRENDI LINDITA RAFFAELLI FRANCESCA RIVITUSO CALOGERO RUSSO VALENTINA STANZANI OLIVIA VERALDI ANGELA VITI JESSICA ZORZI MANUEL REDDITI ASSIMILATI BANCHI CRISTINA MARINI ANDREA PERNA MARCO	9.252 43.904 34.560 13.691 12.800 16.048 405 16.500 7.710 33.856 31.741 43.772 19.225 12.500 22.665 34.560 26.250 10.000 350 108.079 2.918 3.889 3.888
BA1440 Totale			508.564
BA1460	Rimborso oneri stipendiali personale sanitario in comando da Aziende sanitarie pubbliche	STIPENDI DIPENDENTI	60.759
BA1460 Totale			60.759
BA1390	Consulenze sanitarie da privato - articolo 55, comma 2, CCNL 8 giugno 2000	STIPENDI DIPENDENTI	20.652
BA1390 Totale			20.652
Totale complessivo			747.493



Tab. 62 – Dettaglio acquisti di servizi non sanitari

CODICE MOD. CE	DETTAGLIO ACQUISTI DI SERVIZI NON SANITARI	Valore CE al 31/12/2021	Valore CE al 31/12/2020	Variazioni importo	Variazioni %
	SERVIZI NON SANITARI	3.298.737	3.579.767	- 281.029	-7,85%
BA1580	Lavanderia	87.888	82.973	4.916	5,92%
BA1590	Pulizia	179.295	193.265	- 13.970	-7,23%
BA1601	Mensa dipendenti	13.290	9.454	3.836	40,57%
BA1610	Riscaldamento	89.632	90.732	- 1.100	-1,21%
BA1620	Servizi di assistenza informatica	156.332	362.829	- 206.497	-56,91%
BA1630	Servizi trasporti (non sanitari)	-	-	-	-
BA1640	Smaltimento rifiuti	32.549	30.962	1.586	5,12%
BA1650	Utenze telefoniche	93.525	107.112	- 13.587	-12,68%
BA1660	Utenze elettricità	138.898	148.983	- 10.086	-6,77%
BA1670	Altre utenze	9.350	7.706	1.644	21,33%
BA1680	Premi di assicurazione	41.489	29.821	11.668	39,13%
BA1720	Altri servizi non sanitari da pubblico (Aziende sanitarie pubbliche della Regione)	749.692	779.114	- 29.422	-3,78%
	...	-	-	-	-
	...	-	-	-	-
BA1730	Altri servizi non sanitari da altri soggetti pubblici	487.585	517.908	- 30.322	-5,85%
	...	-	-	-	-
	...	-	-	-	-
BA1740	Altri servizi non sanitari da privato:	1.219.213	1.218.907	-	0,00%
	...	-	-	-	#DIV/0!
	...	-	-	-	#DIV/0!
	CONSULENZE, COLLABORAZ., INTERINALE, ALTRE PRESTAZ. DI LAVORO NON SANITARIE	583.267	546.413	36.853	6,74%
BA1760	Consulenze non sanit. da Aziende sanitarie pubb. della Regione	-	-	-	-
BA1770	Consulenze non sanit. da Terzi - Altri soggetti pubb.	-	-	-	-
BA1780	Consulenze, Collaborazioni, Interinale e altre prestazioni di lavoro non sanitarie da privato	-	-	-	-
BA1790	Consulenze non sanitarie da privato	-	-	-	-
BA1800	Collaborazioni coordinate e continuative non sanit. da privato	-	-	-	-
BA1810	Indennità a person. universitario - area non sanitaria	-	-	-	-
BA1820	Lavoro interinale - area non sanitaria	121.649	205.193	- 83.544	-40,71%
BA1830	Altre collaborazioni e prestazioni di lavoro area non sanitaria	454.938	294.137	160.801	54,67%
BA1840	Rimborso oneri stipendiali del personale non sanitario in comando	6.679	47.083	- 40.403	-85,81%
BA1850	Rimborso oneri stipendiali personale non sanitario in comando da Aziende sanitarie pubb. della Regione	6.679	13.418	- 6.738	-50,22%
BA1860	Rimborso oneri stipendiali personale non sanitario in comando da Regione, soggetti pubb. e da Università	-	33.665	- 33.665	-100,00%
BA1870	Rimborso oneri stipendiali personale non sanitario in comando da aziende di altre Regioni (Extraregione)	-	-	-	-
	FORMAZIONE	3.341	5.140	- 1.799	-34,99%
BA1890	Formazione (esternalizzata e non) da pubblico	282	-	282	-
BA1900	Formazione (esternalizzata e non) da privato	3.059	5.140	- 2.081	-40,48%
	TOTALE	3.885.346	4.131.320	- 245.975	-5,95%

AS04 – Consulenze, Collaborazioni, Interinale e altre prestazioni di lavoro non sanitarie

AS04	Nell'esercizio sono stati rilevati costi per consulenze, collaborazioni, interinali e altre prestazioni di lavoro non sanitarie come indicato nella tabella sopra riportata. Tali costi sono stati sostenuti per lo svolgimento di attività correlate a funzioni per le quali non erano presenti professionalità interne (DPO, Ingegnere Chimico, Esperto Qualità e Accreditamento, Esperto in Scienze Tecniche Mediche Applicate), per far fronte ad esigenze temporanee e a vari progetti di ricerca. Di seguito si riporta il dettaglio delle consulenze, delle collaborazioni, degli interinali e delle altre prestazioni di lavoro non sanitarie ricevute dall'ente nell'esercizio.
-------------	--

Dettaglio consulenze, collaborazioni, interinali e altre prestazioni di lavoro non sanitarie

CE_min	descrizione	DESCR BENEFICIARIO	Totale
BA1820	Lavoro interinale - area non sanitaria	MANPOWER S.R.L.	121.649
BA1820 Totale			121.649
BA1830	Altre collaborazioni e prestazioni di lavoro - area non sanitaria	ANGELINI ALESSIA	21.363
		BENDINELLI BENEDETTA	16.762
		BIFFINO MARCO	10.000
		BONACCHI ANDREA	23.746
		CARRARO FABRIZIO	492
		CARRERAS GIULIA	27.700
		CROCETTI EMANUELE	9.150
		FACCHINI LUIGI	33.000
		FORNACIARI GIUSEPPE	11.529
		I.N.A.I.L.	664
		INTRIERI TERESA	16.762
		MOSTI ALESSANDRO	20.428
		PAGGI GIOVANNA	8.000
		QUERCI ANDREA	16.696
		RANUCCI ALESSANDRA	18.450
		SPALLA GIULIA	8.450
		TOMBERLI LUCREZIA	8.450
		VERDOLINI GIANLUCA	16.800
		REDDITI ASSIMILATI	134.480
		REDDITI ASSIMILATI	50.334
		MADDALENI GIULIA	1.683
BA1830 Totale			454.938
BA1850	Rimborso oneri stipendiali personale non sanitario in comando	AZ. OSPEDALIERA UNIVERSITARIA	6.414
	AA.SS. della Regione	SENESE	
		AZIENDA U.S.L. TOSCANA CENTRO	266
BA1850 Totale			6.679
Totale complessivo			583.267

Tab. 63 – Dettaglio manutenzioni e riparazioni

CODICE MOD. CE	DETTAGLIO MANUTENZIONI E RIPARAZIONI	Valore CE al 31/12/2021	Valore CE al 31/12/2020	Variazioni importo	Variazioni %
BA1920	Manutenzione e riparazione ai fabbricati e loro pertinenze	162.312	192.534	- 30.222	-15,70%
BA1930	Manutenzione e riparazione agli impianti e macchinari	97.708	107.427	- 9.719	-9,05%
BA1940	Manutenzione e riparazione alle attrezzature sanitarie e scientifiche	343.282	331.944	11.337	3,42%
BA1950	Manutenzione e riparazione ai mobili e arredi	-	-	-	-
BA1960	Manutenzione e riparazione agli automezzi	6.825	7.420	- 595	-8,02%
BA1970	Altre manutenzioni e riparazioni	-	-	-	-
BA1980	Manutenzioni e riparazioni da Aziende sanitarie pubbliche della Regione	-	-	-	-
	TOTALE	610.127	639.326	- 29.199	-4,57%

AS05 – Manutenzioni e riparazioni

Le spese di manutenzione e riparazione sono state considerate come manutenzione ordinaria e quindi sono state imputate a costo di esercizio se sono state sostenute per mantenere in efficienza le immobilizzazioni o per mettere tali cespiti al riparo da eventuali guasti e rotture.

Invece, le spese di manutenzione e riparazione che incrementano in modo significativo le potenzialità produttive, sia nella direzione di una maggior vita utile del bene che in termini di rispondenza dell'immobilizzazione alla realtà aziendale, sono state considerate come spese di manutenzione straordinaria e sono state capitalizzate sul cespite per il quale sono state sostenute.

AS06 – Godimento beni di terzi

Nel corso dell'esercizio i costi per il godimento dei beni di terzi sono stati pari ad euro 1.706.432 e sono costituiti da canoni di noleggio area sanitaria (euro 408.057), da canoni di noleggio area non sanitaria (euro 115.289), e da canoni di leasing relativi al contratto di locazione finanziaria n. 1092051/001 del 08/03/2017 – repertorio n. 10845 – stipulato dall'Ente con la società Alba Leasing spa per l'immobile "Villa delle Rose" (euro 1.183.086).

Tab. 64 – Dettaglio costi per contratti multiservizio

CODICE MOD. CE	DETTAGLIO COSTI PER CONTRATTI MULTISERVIZIO (GLOBAL SERVICE)	Valore CE al 31/12/2021	TIPOLOGIA DI CONTRATTO		% di incidenza multiservizio
			Multiservizio	Altro	
BA1580	Lavanderia				-
BA1590	Pulizia				-
BA1600	Mensa				-
BA1610	Riscaldamento				-
BA1620	Servizi di assistenza informatica				-
BA1630	Servizi trasporti (non sanitari)				-
BA1640	Smaltimento rifiuti				-
BA1650	Utenze telefoniche				-
BA1660	Utenze elettricità				-
BA1670	Altre utenze				-
BA1680	Premi di assicurazione				-
BA1720	Altri servizi non sanitari da pubb. (Aziende sanitarie pubbliche della Regione):				-
	...				-
	...				-
BA1730	Altri servizi non sanitari da altri soggetti pubblici:				-
	...				-
	...				-
BA1740	Altri servizi non sanitari da privato:				-
	...				-
	...				-
BA1890	Formazione (esternalizzata e non) da pubblico				-
BA1900	Formazione (esternalizzata e non) da privato				-
BA1910	Manutenzione e riparazione (ordinaria esternalizzata):				-
BA1920	Manut. e riparazione ai fabbricati e loro pertinenze				-
BA1930	Manut. e riparazione agli impianti e macchinari				-
BA1940	Manut. e riparazione alle attrezzature sanitarie e scientifiche				-
BA1950	Manutenzione e riparazione ai mobili e arredi				-
BA1960	Manutenzione e riparazione agli automezzi				-
BA1970	Altre manutenzioni e riparazioni				-
BA1980	Manutenzioni e riparazioni da Aziende sanitarie pubbliche della Regione				-
	TOTALE	-	-	-	-

Tab. 65 – Dettaglio canoni di leasing

DETTAGLIO LEASING	Delibera	Decorrenza contratto	Valore contratto con IVA	Scadenza contratto	Costo imputato all'esercizio	Canoni a scadere
Leasing finanziari attivati con fondi aziendali:						
Contratto n. 1092051/001 del 08/03/2017 – repertorio n. 10845 relativo all'immobile "Villa delle Rose"	Delibera DG n. 41 del 24/02/2017	08/03/2017	19.112.197	07/03/2032	1.183.086	12.598.462
...						
...						
Leasing finanziari finanziati dalla Regione:						
...						
...						
...						

Nel corso dell'anno 2021 ISPRO non ha stipulato alcun contratto di assicurazione per la gestione del rischio clinico poiché, come previsto dalla delibera GRT n. 1203 del 21/12/2009, la Regione Toscana prende in carico la gestione diretta del rischio assumendosi, tramite il Fondo Sanitario Regionale i costi relativi alla responsabilità civile dei sinistri sanitari. Di seguito si riporta la situazione rendicontata in Regione.

Prospetto per risarcimento da responsabilità civile ISPRO

ANNO 2021

Tipologia di eventi	n° eventi	Importo richiesto	Importo stimato	Importo pagato in corso d'anno
Liquidati nell'anno in corso	2	3.365.375,00	297.459,27	307.489,73
Insorti nell'anno in corso (al netto dei liquidati e senza seguito)	0	-	-	
Relativi ad anni precedenti, non ancora liquidati	0	-	-	

21. Costi del personale

Di seguito si riporta il riepilogo dei costi del personale dipendente che sarà poi dettagliato nelle tabelle successive.

Descrizione	31/12/2021	31/12/2020	Variazioni
B.5) RUOLO SANITARIO	7.731.648	7.467.242	264.406
Dirigenza medica e veterinaria	3.199.910	3.155.260	44.650
Dirigenza non medica	1.903.242	1.637.474	265.768
Comparto	2.628.496	2.674.508	-46.012
B.6) RUOLO PROFESSIONALE	19.070	0	19.070
Dirigenza	19.070	0	19.070
Comparto	0	0	0
B.7) RUOLO TECNICO	161.856	216.857	-55.001
Dirigenza	0	0	0
Comparto	161.856	216.857	-55.001
B.8) RUOLO AMMINISTRATIVO	1.424.685	1.409.129	15.556
Dirigenza	219.972	286.843	-66.871
Comparto	1.204.713	1.122.286	82.427
TOTALE COSTI DEL PERSONALE	9.337.259	9.093.228	244.031

Tab. 66 – Costi del personale – ruolo sanitario

CODICE MOD. CE	COSTI DEL PERSONALE	Valore CE al 31/12/2021	Valore CE al 31/12/2020	Variazioni importo	Variazioni %
BA2090	PERSONALE DEL RUOLO SANITARIO	7.731.648	7.467.242	264.406	3,54%
BA2100	Costo del personale dirigente ruolo sanitario	5.103.152	4.792.734	310.418	6,48%
BA2110	Costo del personale dirigente medico	3.199.910	3.155.260	44.650	1,42%
BA2120	Costo del personale dirigente medico - tempo indeterminato	3.199.910	3.132.068	67.842	2,17%
	Voci di costo a carattere stipendiale	1.772.118	1.712.512	59.605	3,48%
	Retribuzione di posizione	617.794	614.738	3.055	0,50%
	Indennità di risultato	81.004	89.335	- 8.331	-9,33%
	Altro trattamento accessorio	30.605	30.605	-	0,00%
	Oneri sociali su retribuzione	698.356	683.651	14.705	2,15%
	Altri oneri per il personale	33	1.226	- 1.193	-97,29%
BA2130	Costo del personale dirigente medico - tempo determinato	-	23.192	- 23.192	-100,00%
	Voci di costo a carattere stipendiale	-	14.339	- 14.339	-100,00%
	Retribuzione di posizione	-	3.055	- 3.055	-100,00%
	Indennità di risultato	-	585	- 585	-100,00%
	Altro trattamento accessorio	-	-	-	-
	Oneri sociali su retribuzione	-	5.214	- 5.214	-100,00%
	Altri oneri per il personale	-	-	-	-
BA2140	Costo del personale dirigente medico - altro	-	-	-	-
BA2150	Costo del personale dirigente non medico	1.903.242	1.637.474	265.768	16,23%
BA2160	Costo del personale dirigente non medico - tempo indeterminato	1.857.822	1.456.837	400.985	27,52%
	Voci di costo a carattere stipendiale	1.141.175	835.070	306.105	36,66%
	Retribuzione di posizione	196.094	194.441	1.653	0,85%
	Indennità di risultato	97.056	93.108	3.948	4,24%
	Altro trattamento accessorio	11.503	10.781	721	6,69%
	Oneri sociali su retribuzione	411.110	321.435	89.675	27,90%
	Altri oneri per il personale	884	2.002	- 1.118	-55,83%
BA2170	Costo del personale dirigente non medico - tempo determinato	45.420	180.637	- 135.217	-74,86%
	Voci di costo a carattere stipendiale	33.976	125.289	- 91.313	-72,88%
	Retribuzione di posizione	1.052	2.705	- 1.653	-61,10%
	Indennità di risultato	252	10.058	- 9.806	-97,50%
	Altro trattamento accessorio	-	721	- 721	-100,00%
	Oneri sociali su retribuzione	10.140	41.863	- 31.723	-75,78%
	Altri oneri per il personale	-	-	-	-
BA2180	Costo del personale dirigente non medico - altro	-	-	-	-
BA2190	Costo del personale comparto ruolo sanitario	2.628.496	2.674.508	- 46.012	-1,72%
BA2200	Costo del personale comparto ruolo sanitario - tempo indeterminato	2.549.747	2.595.394	- 45.647	-1,76%
	Voci di costo a carattere stipendiale	1.456.638	1.418.883	37.755	2,66%
	Straordinario e indennità personale	144.143	144.585	- 442	-0,31%
	Retribuzione per produttività personale	334.235	353.475	- 19.240	-5,44%
	Altro trattamento accessorio	-	-	-	-
	Oneri sociali su retribuzione	563.620	565.663	- 2.043	-0,36%
	Altri oneri per il personale	51.111	112.787	- 61.676	-54,68%
BA2210	Costo del personale comparto ruolo sanitario - tempo determinato	78.749	79.115	- 365	-0,46%
	Voci di costo a carattere stipendiale	53.149	51.487	1.662	3,23%
	Straordinario e indennità personale	3.464	3.590	- 126	-3,50%
	Retribuzione per produttività personale	1.754	2.034	- 281	-13,81%
	Altro trattamento accessorio	-	-	-	-
	Oneri sociali su retribuzione	18.738	18.568	170	0,91%
	Altri oneri per il personale	1.645	3.434	- 1.790	-52,11%
BA2220	Costo del personale comparto ruolo sanitario - altro	-	-	-	-

Tab. 67 – Costi del personale – ruolo professionale

CODICE MOD. CE	COSTI DEL PERSONALE	Valore CE al 31/12/2021	Valore CE al 31/12/2020	Variazioni importo	Variazioni %
BA2230	PERSONALE DEL RUOLO PROFESSIONALE	19.070	-	19.070	100,00%
BA2240	Costo del personale dirigente ruolo professionale	19.070	-	19.070	100,00%
<i>BA2250</i>	<i>Costo del personale dirigente ruolo professionale - tempo indeterminato</i>	19.070	-	19.070	100,00%
	Voci di costo a carattere stipendiale	14.640	-	14.640	100,00%
	Retribuzione di posizione	-	-	-	-
	Indennità di risultato	-	-	-	-
	Altro trattamento accessorio	-	-	-	-
	Oneri sociali su retribuzione	4.312	-	4.312	100,00%
	Altri oneri per il personale	117	-	117	100,00%
<i>BA2260</i>	<i>Costo del personale dirigente ruolo professionale - tempo determinato</i>	-	-	-	-
	Voci di costo a carattere stipendiale	-	-	-	-
	Retribuzione di posizione	-	-	-	-
	Indennità di risultato	-	-	-	-
	Altro trattamento accessorio	-	-	-	-
	Oneri sociali su retribuzione	-	-	-	-
	Altri oneri per il personale	-	-	-	-
<i>BA2270</i>	<i>Costo del personale dirigente ruolo professionale - altro</i>	-	-	-	-
BA2280	Costo del personale comparto ruolo professionale	-	-	-	-
<i>BA2290</i>	<i>Costo del personale comparto ruolo professionale - tempo indeterminato</i>	-	-	-	-
	Voci di costo a carattere stipendiale	-	-	-	-
	Straordinario e indennità personale	-	-	-	-
	Retribuzione per produttività personale	-	-	-	-
	Altro trattamento accessorio	-	-	-	-
	Oneri sociali su retribuzione	-	-	-	-
	Altri oneri per il personale	-	-	-	-
<i>BA2300</i>	<i>Costo del personale comparto ruolo professionale - tempo determinato</i>	-	-	-	-
	Voci di costo a carattere stipendiale	-	-	-	-
	Straordinario e indennità personale	-	-	-	-
	Retribuzione per produttività personale	-	-	-	-
	Altro trattamento accessorio	-	-	-	-
	Oneri sociali su retribuzione	-	-	-	-
	Altri oneri per il personale	-	-	-	-
<i>BA2310</i>	<i>Costo del personale comparto ruolo professionale - altro</i>	-	-	-	-

Tab. 68 – Costi del personale – ruolo tecnico

CODICE MOD. CE	COSTI DEL PERSONALE	Valore CE al 31/12/2021	Valore CE al 31/12/2020	Variazioni importo	Variazioni %
BA2320	PERSONALE DEL RUOLO TECNICO	161.856	216.857	- 55.001	-25,36%
BA2330	<u>Costo del personale dirigente ruolo tecnico</u>	-	-	-	-
BA2340	<i>Costo del personale dirigente ruolo tecnico - tempo indeterminato</i>	-	-	-	-
	Voci di costo a carattere stipendiale	-	-	-	-
	Retribuzione di posizione	-	-	-	-
	Indennità di risultato	-	-	-	-
	Altro trattamento accessorio	-	-	-	-
	Oneri sociali su retribuzione	-	-	-	-
	Altri oneri per il personale	-	-	-	-
BA2350	<i>Costo del personale dirigente ruolo tecnico - tempo determinato</i>	-	-	-	-
	Voci di costo a carattere stipendiale	-	-	-	-
	Retribuzione di posizione	-	-	-	-
	Indennità di risultato	-	-	-	-
	Altro trattamento accessorio	-	-	-	-
	Oneri sociali su retribuzione	-	-	-	-
	Altri oneri per il personale	-	-	-	-
BA2360	<i>Costo del personale dirigente ruolo tecnico - altro</i>	-	-	-	-
BA2370	<u>Costo del personale comparto ruolo tecnico</u>	161.856	216.857	- 55.001	-25,36%
BA2380	<i>Costo del personale comparto ruolo tecnico - tempo indeterminato</i>	161.856	216.857	- 55.001	-25,36%
	Voci di costo a carattere stipendiale	101.353	126.807	- 25.454	-20,07%
	Straordinario e indennità personale	3.988	4.583	- 594	-12,97%
	Retribuzione per produttività personale	21.345	34.921	- 13.576	-38,88%
	Altro trattamento accessorio	-	-	-	-
	Oneri sociali su retribuzione	35.171	48.328	- 13.158	-27,23%
	Altri oneri per il personale	-	2.219	- 2.219	-100,00%
BA2390	<i>Costo del personale comparto ruolo tecnico - tempo determinato</i>	-	-	-	-
	Voci di costo a carattere stipendiale	-	-	-	-
	Straordinario e indennità personale	-	-	-	-
	Retribuzione per produttività personale	-	-	-	-
	Altro trattamento accessorio	-	-	-	-
	Oneri sociali su retribuzione	-	-	-	-
	Altri oneri per il personale	-	-	-	-
BA2400	<i>Costo del personale comparto ruolo tecnico - altro</i>	-	-	-	-

Tab. 69 – Costi del personale – ruolo amministrativo

CODICE MOD. CE	COSTI DEL PERSONALE	Valore CE al 31/12/2021	Valore CE al 31/12/2020	Variazioni importo	Variazioni %
BA2410	PERSONALE DEL RUOLO AMMINISTRATIVO	1.424.685	1.409.129	15.557	1,10%
BA2420	Costo del personale dirigente ruolo amministrativo	219.972	286.843	- 66.871	-23,31%
BA2430	Costo del personale dirigente ruolo amministrativo - tempo indeterminato	219.972	286.843	- 66.871	-23,31%
	Voci di costo a carattere stipendiale	104.409	157.497	- 53.088	-33,71%
	Retribuzione di posizione	44.990	45.497	- 507	-1,12%
	Indennità di risultato	23.857	22.180	1.677	7,56%
	Altro trattamento accessorio	-	-	-	-
	Oneri sociali su retribuzione	45.793	59.069	- 13.275	-22,47%
	Altri oneri per il personale	923	2.600	- 1.677	-64,50%
BA2440	Costo del personale dirigente ruolo amministrativo - tempo determinato	-	-	-	-
	Voci di costo a carattere stipendiale	-	-	-	-
	Retribuzione di posizione	-	-	-	-
	Indennità di risultato	-	-	-	-
	Altro trattamento accessorio	-	-	-	-
	Oneri sociali su retribuzione	-	-	-	-
	Altri oneri per il personale	-	-	-	-
BA2450	Costo del personale dirigente ruolo amministrativo - altro	-	-	-	-
BA2460	Costo del personale comparto ruolo amministrativo	1.204.713	1.122.286	82.427	7,34%
BA2470	Costo del personale comparto ruolo amministrativo - tempo indeterminato	1.175.650	1.066.631	109.019	10,22%
	Voci di costo a carattere stipendiale	734.574	672.374	62.200	9,25%
	Straordinario e indennità personale	53.984	52.227	1.758	3,37%
	Retribuzione per produttività personale	119.408	106.264	13.145	12,37%
	Altro trattamento accessorio	-	-	-	-
	Oneri sociali su retribuzione	258.997	235.509	23.489	9,97%
	Altri oneri per il personale	8.686	258	8.428	3267,91%
BA2480	Costo del personale comparto ruolo amministrativo - tempo determinato	29.064	55.655	- 26.591	-47,78%
	Voci di costo a carattere stipendiale	20.725	37.994	- 17.269	-45,45%
	Straordinario e indennità personale	374	1.219	- 845	-69,34%
	Retribuzione per produttività personale	1.099	1.547	- 448	-28,96%
	Altro trattamento accessorio	-	-	-	-
	Oneri sociali su retribuzione	6.866	13.112	- 6.246	-47,64%
	Altri oneri per il personale	-	1.783	- 1.783	-
BA2490	Costo del personale comparto ruolo amministrativo - altro	-	-	-	-

Tab. 68 – Consistenza e movimentazione dei fondi del personale

	IMPORTO FONDO AL 31/12/2010	IMPORTO FONDO AL 01/01/2021	PERSONALE PRESENTI AL 01/01/2021	PERSONALE ASSUNTO NEL 2021	PERSONALE CESSATO NEL 2021	PERSONALE PRESENTI AL 31/12/2021	IMPORTO FONDO AL 31/12/2021	VARIAZIONE FONDO ANNO 2021 VS FONDO ANNO 2010	VARIAZIONE FONDO ANNO 2021 VS FONDO INIZIALE ANNO 2021
	(1)	(2)	(3)	(4)	(5)	(6)=(3)+(4)-(5)	(7)	(8)=(7)-(1)	(9)=(7)-(2)
MEDICI E VETERINARI	664.631,37	729.402,83	31	2	2	31	729.402,83	64.771,46	-
- Fondo specificità medica, retribuzione di posizione, equiparazione, specifico trattamento	564.752,63	-						-564.752,63	-
- Fondo trattamento accessorio condizioni di lavoro	16.369,91	-						-16.369,91	-
- Fondo retribuiz. di risultato e qualità prestaz. individuale	83.508,83	-						-83.508,83	-
- Fondo per la retribuzione degli incarichi (MEDICI)		617.793,51					617.793,51	617.793,51	-
- Fondo per la retribuzione delle condizioni di lavoro (MEDICI)		30.605,17					30.605,17	30.605,17	-
- Fondo per la retribuzione di risultato (MEDICI)		81.004,15					81.004,15	81.004,15	-
DIRIGENTI NON MEDICI SPTA	328.769,73	376.234,12	26	8	3	31	376.234,12	47.464,39	-
- Fondo specificità medica, retribuzione di posizione, equiparazione, specifico trattamento	205.551,27	-						-205.551,27	-
- Fondo trattamento accessorio condizioni di lavoro	4.923,60	-						-4.923,60	-
- Fondo retribuiz. di risultato e qualità prestaz. individuale	118.294,86	-						-118.294,86	-
- Fondo per la retribuzione degli incarichi (SANITARI)		197.146,55					197.146,55	197.146,55	-
- Fondo per la retribuzione delle condizioni di lavoro (SANITARI)		11.502,67					11.502,67	11.502,67	-
- Fondo per la retribuzione di risultato (SANITARI)		97.307,25					97.307,25	97.307,25	-
- Fondo retribuzione di posizione (PTA)		45.497,18					45.497,18	45.497,18	-
- Fondo retribuzione di risultato e altri trattamenti accessori (PTA)		24.780,47					24.780,47	24.780,47	-
PERSONALE NON DIRIGENTE	662.062,74	680.409,21	102	9	11	100	680.409,21	18.346,47	-
- Fondo fasce, posizioni organizzative, ex indennità di qualifcaz. profess.le e indennità profess.le specifica	459.938,16	-						-459.938,16	-
- Fondo lavoro straordinario e remunerazione di particolari condizioni di disagio pericolo o danno	35.033,36	-						-35.033,36	-
- Fondo della produttività collettiva per il miglior. dei servizi e premio della qualità delle prestazioni individuali	167.091,22	-						-167.091,22	-
- Fondo condizioni di lavoro e incarichi		204.546,48					204.546,48	204.546,48	-
- Fondo premialità e fasce		475.862,73					475.862,73	475.862,73	-
TOTALE	1.655.463,84	1.786.046,16	159	19	16	162	1.786.046,16	130.582,32	-

Note e commenti:

Si riportano le variazioni riferite al rispetto del tetto di spesa così come previsto dal D.L. n. 35/2019 art 11. c. 1. Per quanto riguarda il tetto di spesa 2020, l'Istituto ha preso quale riferimento il costo sostenuto nell'esercizio 2008 (è stato preso in considerazione l'ammontare del 2008, piuttosto che il 2004, come imporrebbe la normativa di settore, rapportandolo all'intero anno poiché l'ISPO – poi ISPRO - è stato istituito dal 01.07.2008), diminuito del 1,4%, pari a Euro 9.155.307.

Si evidenzia che da tale tetto, come previsto dalla normativa, sono state escluse:

- spese per rinnovi dei contratti collettivi nazionali di lavoro intervenute successivamente al 2004;
- spese di personale totalmente a carico di finanziamenti comunitari o privati;
- spese relative alle assunzioni a tempo determinato ed ai contratti di collaborazione per l'attuazione di progetti di ricerca finanziati ai sensi dell'art. 12-bis del d.lgs. 30 dicembre 1992, n. 502, e s.m.i..

Il tetto è stato superato a seguito della applicazione della L.R.T. n. 74/2017 in base alla quale l'Istituto ha, tra l'altro, assorbito le funzioni dell'Istituto Toscano Tumori (ITT) e di conseguenza si è fatto carico anche dei costi del personale dedicato a tali funzioni.

L'ulteriore e più significativo incremento dei costi è altresì dovuto all'implementazione dell'attività degli screening oncologici, che ha comportato l'assunzione a tempo indeterminato di dirigenti biologi assegnati al Laboratorio Regionale di Prevenzione Oncologica (LRPO), che svolge attività di analisi dei campioni biologici, a fini di prevenzione oncologica, che pervengono, oramai, dalla pressoché totalità delle Aziende Sanitarie della Regione Toscana. Tale assunzione è avvenuta nel periodo novembre-dicembre 2020, dal che ben si intende come l'impatto economico sia pesantemente riferibile all'anno 2021.

CP01 – Costi del personale

CP01	I costi del personale hanno registrato un incremento di euro 244.031 (2,68%) rispetto all'esercizio precedente (2020). Tale incremento è dovuto principalmente all'assunzione di dirigenti biologi per il funzionamento del Laboratorio Regionale di Prevenzione Oncologica (LRPO) che è avvenuta nel periodo novembre-dicembre 2020, il cui impatto economico è stato interamente rilevato nell'anno 2021.
-------------	--

22. Oneri diversi di gestione

Tab. 71 – Dettaglio oneri diversi di gestione

CODICE MOD. CE	DETTAGLIO ONERI DIVERSI DI GESTIONE	Valore CE al 31/12/2021	Valore CE al 31/12/2020	Variazioni importo	Variazioni %
BA2510	Imposte e tasse (escluso RAP e IRES)	28.415	41.222	- 12.807	-31,07%
BA2520	Perdite su crediti	-	-	-	0,00%
BA2540	Indennità, rimborso spese e oneri sociali per gli Organi Direttivi e Collegio Sindacale	522.861	533.029	- 10.168	-1,91%
BA2550	Altri oneri diversi di gestione	300.463	316.431	- 15.968	-5,05%
	<i>pubblicità legale, promozione divulgazione</i>	-	-	-	0,00%
	<i>spese di rappresentanza, convegni e congressi</i>	-	-	-	0,00%
	<i>spese postali</i>	-	-	-	0,00%
	<i>altri oneri di gestione</i>	21.178	12.897	8.281	64,21%
	<i>trasferimenti finanziamenti ad altri enti</i>	279.285	303.534	- 24.249	-7,99%
	TOTALE	851.739	890.682	- 38.943	-4,37%

Altre informazioni relative agli oneri diversi di gestione.

Informazione	Caso presente in azienda?		Se sì, illustrare
OG01. Sono state rilevate significative variazioni rispetto all'esercizio precedente?		NO	

Ammortamenti

Descrizione	31/12/2021	31/12/2020	Variazioni
Ammortamento Fabbricati	150	150	0
Ammort. Impianti e macchinari sanitari	6.852	6.132	720
Ammort. Impianti e macchinari tecnici	24.105	14.772	9.333
Ammort. Impianti e macchinari economici	5.842	5.206	636
Ammort. Impianti e macchinari audiovisivi	2.100	2.100	0
Ammort. Attrezzature sanitarie e scientifiche	292.336	329.744	-37.408
Ammort. Mobili e arredi	28.000	26.554	1.446
Ammort. Automezzi	3.045		3.045
Ammort. costi manutenzione straordinaria			0
Ammort. immobilizz. materiali	362.429	384.657	-22.228
Amm. diritti brevetto e opere dell'ingegno	1.918	6.009	-4.091
Amm. altre immobilizzazioni immateriali	8.462	6.396	2.066
Ammort. immobilizz. immateriali	10.381	12.405	-2.025
Totale Generale	372.810	397.063	-24.253

Note e commenti

- Le singole voci di ammortamento si rilevano anche nella sezione ‘Stato patrimoniale – Immobilizzazioni’. Nella tabella di seguito specificata si distingue la quota di ammortamento che ha avuto un impatto a conto economico da quella che è stata compensata con la voce di ricavo “utilizzo contributi in c/capitale” nell’ambito del processo di sterilizzazione.

Descrizione	Importo ammortamento	Quota sterilizzata	Costo dell'esercizio
Ammortamento Fabbricati	150	150	0
Ammort. Impianti e macchinari	38.899	34.118	4.781
Ammort. Attrezzature	292.336	190.637	101.699
Ammort. Mobili e arredi	28.000	23.600	4.400
Ammort. Automezzi	3.045	1.015	2.030
Ammort. costi manutenzione straordinaria	0	0	0
Ammort. Immobilizz. materiali	362.430	249.520	112.910
Amm. diritti brevetto e opere dell'ingegno	1.918	1.918	0
Amm. altre immobilizzazioni immateriali	8.462	8.462	0
Ammort. Immobilizz. Immateriali	10.381	10.380	1
Totale Generale	372.810	259.900	112.910

Svalutazione Crediti

Descrizione	31/12/2021	31/12/2020	Variazione
Svalutazione crediti	0	0	0
TOTALE	0	0	0

Note e commenti

L'Ente ha esaminato tutti i crediti aperti ed ha valutato ogni singola posizione sulla base della sua effettiva possibilità di recupero. Nell'effettuare tale valutazione l'Ente si è adeguato a quanto previsto dal DDRT 9749/2021 "Aggiornamento della casistica per l'applicazione dei principi contabili nelle aziende e negli enti del Servizio Sanitario della Regione Toscana". A seguito di tale revisione si è riscontrato un esubero di Euro 90.072 che è stato rilevato fra le differenze di stima alla voce "A.9.C) Altri proventi diversi".

Variazioni delle rimanenze

Descrizione	31/12/2021	31/12/2020	Variazione
Variazione rimanenze materiale sanitario	27.000	60.270	-33.270
Variazione rimanenze materiale non sanitario	15.189	10.434	4.756
TOTALE	42.189	70.703	-28.514

Note e commenti

Il dettaglio delle rimanenze iniziali, finali e la variazione è riportato nella sezione "Stato patrimoniale - Attivo circolante - Rimanenze".

23. Accantonamenti

Saldo al 31/12/2021	704.149
Saldo al 31/12/2020	878.332
Variazione	-174.183

Tab. 72 – Dettaglio accantonamenti

CODICE MOD. CE	DETTAGLIO ACCANTONAMENTI	Valore CE al 31/12/2021	Valore CE al 31/12/2020	Variazioni importo	Variazioni %
	Accantonamenti per rischi:	-	1.094	- 1.094	-100,00%
BA2710	Accantonamenti per cause civili ed oneri processuali	-	1.094	- 1.094	-100,00%
BA2720	Accantonamenti per contenzioso personale dipendente	-	-	-	-
BA2730	Accantonamenti per rischi connessi all'acquisto di prestazioni sanitarie da privato	-	-	-	-
BA2740	Accantonamenti per copertura diretta dei rischi (autoassicurazione)	-	-	-	-
BA2750	Altri accantonamenti per rischi	-	-	-	-
	...			-	-
	Accantonamenti per premio di operosità (SUMAI)	-	-	-	-
	Accantonamenti per quote inutilizzate di contributi vincolati:	457.616	786.403	- 328.787	-41,81%
BA2780	Accanton. per quote inutilizzate contributi da Regione e Prov. Aut. per quota F.S. vincolato	-	-	-	-
BA2790	Accanton. per quote inutilizzate contributi da soggetti pubblici (extra fondo) vincolati	241.633	307.623	- 65.990	-21,45%
BA2800	Accanton. per quote inutilizzate contributi da soggetti pubblici per ricerca	93.419	418.780	- 325.361	-77,69%
BA2810	Accanton. per quote inutilizzate contributi vincolati da privati	122.564	60.000	62.564	104,27%
	Altri accantonamenti:	246.533	90.835	155.698	171,41%
BA2830	Accantonamenti per interessi di mora	-	-	-	-
BA2840	Acc. Rinnovi convenzioni MMG/PLS/MCA	-	-	-	-
BA2850	Acc. Rinnovi convenzioni Medici Sumai	-	-	-	-
BA2860	Acc. Rinnovi contratt.: dirigenza medica	52.414	38.722	13.692	35,36%
BA2870	Acc. Rinnovi contratt.: dirigenza non medica	25.012	21.657	3.355	15,49%
BA2880	Acc. Rinnovi contratt.: comparto	158.556	22.326	136.230	610,18%
BA2890	Altri accantonamenti	10.551	8.130	2.421	29,78%
	...			-	-
	TOTALE	704.149	878.332	- 174.183	-19,83%

Note e commenti:

La voce “accantonamenti per quote inutilizzate di contributi vincolati” contiene le quote inutilizzate di detti contributi per il cui dettaglio si rimanda al “punto 12 – Fondi rischi e oneri; tabelle 37-40 della presente nota integrativa.

AC01 –Altri accantonamenti

Informazione	Caso presente in azienda?	Se sì, illustrare
AC01. La voce “Altri accantonamenti” è stata movimentata? Se sì, a fronte di quali rischi?	SI	Tale voce è stata movimentata per coprire gli accantonamenti effettuati per la riduzione liste di attesa (euro 10.551).

24. Proventi e oneri finanziari

Saldo al 31/12/2021	-3.256
Saldo al 31/12/2020	<u>110</u>
Variazione	-3.367

Descrizione	31/12/2021	31/12/2020	Variazioni
Interessi attivi	0	0	0
Altri proventi finanziari	18	110	-92
Interessi passivi per anticipaz. di tesoreria	0	0	0
Interessi moratori	-3.256	0	-3.256
Interessi su mutui	0	0	0
Altri interessi passivi	0	0	0
Altri oneri finanziari	-18	0	-18
TOTALE	-3.256	110	-3.367

Note e commenti

Gli importi con segno negativo costituiscono oneri, quelli con segno positivo proventi, le variazioni vanno invece intese come incrementi di ricavi o diminuzioni di costi se sono positive, e decrementi di ricavi o incrementi di costi se sono negative.

OF01 – Proventi e oneri finanziari

Informazione	Caso presente in azienda?		Se sì, illustrare
OF01. Sono state rilevate significative variazioni rispetto all'esercizio precedente?	NO		
OF02. Nell'esercizio sono stati sostenuti oneri finanziari? Se sì, da quale operazione derivano?	NO		

25. Rettifiche di valore di attività finanziarie

Saldo al 31/12/2021	0
Saldo al 31/12/2020	<u>0</u>
Variazione	0

RF01 –Rettifiche di valore di attività finanziarie

Informazione	Caso presente in azienda?		Se sì, illustrare
RF01. Nell'esercizio sono state rilevate rettifiche di valore di attività finanziarie?	NO		

26. Proventi e oneri straordinari

Saldo al 31/12/2021	150.009
Saldo al 31/12/2020	1.354.678
Variazione	-1.204.669

Descrizione	31/12/2021	31/12/2020	Variazioni
Minusvalenze	-181	-961	780
Plusvalenze	0	0	0
Proventi da donazioni	5.210	40	5.170
Rimborsi per attività non tipica	178	222	-44
Sopravvenienze attive	135.604	1.308.624	-1.173.020
Insussistenze attive	502.986	253.671	249.315
Sopravvenienze passive	-343.332	-161.166	-182.166
Insussistenze passive	-150.457	-45.752	-104.705
Totale	150.009	1.354.678	-1.204.669

PS01 –Plusvalenze/Minusvalenze

Informazione	Caso presente in azienda?		Se sì, illustrare
PS01. Nell'esercizio sono state rilevate plusvalenze/minusvalenze?	SI		Le minusvalenze sono relative alla dismissione di vari cespiti afferenti ad impianti e macchinari effettuata nell'esercizio.

PS02 –Sopravvenienze attive

La voce sopravvenienze attive fa riferimento a prestazioni o rimborsi relativi ad anni precedenti per i quali è stato possibile reperire i dati correlati, ed emettere le corrispondenti fatture attive, solo in data successiva alla chiusura dell'esercizio. Di seguito si riporta il dettaglio delle stesse per anno di riferimento, per soggetto, evento contabile e con l'indicazione di quanto di esse è già stato incassato dall'Azienda.

Anno di riferimento	soggetto	evento	importo	incassato
2017	FASTWEB S.P.A.	servizi	2.051	2.051
2018	AZ. OSPEDALIERO UNIVERSITARIA CAREGGI	servizi	1.071	0
2018	REGIONE PIEMONTE	progetti FIN	64.511	64.511
2019	AZ. OSPEDALIERO UNIVERSITARIA CAREGGI	servizi	181	181
2019	AZIENDA OSPED. UNIVERSITARIA PISANA	servizi	46	46
2019	UNIVERSITA' DEGLI STUDI DI FIRENZE	servizi	3.135	0
2020	STIPENDI DIPENDENTI	stipendi	1.414	0
2020	AZ. OSPEDALIERO UNIVERSITARIA CAREGGI	servizi	13.087	0
2020	AZIENDA U.S.L. TOSCANA CENTRO	servizi	40.341	0
2020	ITALIAN VENDING GROUP SRL	servizi	12.702	0
2020	UNIVERSITA' DEGLI STUDI DI FIRENZE	servizi	-2.935	200
TOTALE			135.604	66.991

PS03 –Insussistenze attive

La voce insussistenze attive contiene invece gli effetti economici conseguenti allo storno di costi relativi agli esercizi precedenti che è stato compiuto a seguito della rivisitazione di varie posizioni passive (analisi dei ricevimenti aperti). Di seguito si riporta il dettaglio delle stesse per anno di riferimento, per soggetto e per evento contabile.

Anno di riferimento	soggetto	evento	importo
2008	ABBOTT S.R.L. **	servizi	15.556
2008	MOMAX S.R.L. INTERNET SERVICE PROVIDER	servizi	1.954
2009	CARESTREAM HEALTH ITALIA S.R.L.	servizi	10.614
2011	ISTITUTO ONCOLOGICO VENETO	servizi	37.200
2012	AZIENDA SANITARIA LOCALE VITERBO	servizi	4.500
2013	ASL 308 CITTA' DI MILANO	progetti FIN	28.000
2013	AZIENDA LOCALE SOCIO SANITARIA N.13	progetti FIN	8.400
2013	ISTITUTO ONCOLOGICO VENETO	servizi	15.000
2014	AZIENDA LOCALE SOCIO SANITARIA N.13	progetti FIN	14.850
2014	AZIENDA SANITARIA LOCALE VITERBO	servizi	4.000
2014	ISTITUTO ONCOLOGICO VENETO	servizi	15.000
2014	UNIVERSITA' DEGLI STUDI DI FIRENZE	servizi	1.373
2015	AZIENDA SANITARIA LOCALE VITERBO	servizi	2.000
2015	LIFE CRONOS S.R.L.	servizi	320
2017	LIFE CRONOS S.R.L.	servizi	356
2018	A.O. CITTA' DELLA SALUTE E DELLA SCIENZA	progetti FIN	115.248
2018	A.U.S.L. DI REGGIO EMILIA	progetti FIN	8.550
2018	CONSIGLIO NAZIONALE DELLE RICERCHE	servizi	8.121
2018	DIVERSI COME DA RUOLO ALLEGATO	LP	2.570
2018	IRCCS AOU SAN MARTINO	progetti FIN	38.982
2018	ISTITUTO ONCOLOGICO VENETO	progetti FIN	8.550
2018	UNIVERSITA' DEGLI STUDI DI SIENA	servizi	7.330
2019	A.O. CITTA' DELLA SALUTE E DELLA SCIENZA	progetti FIN	8.469
2019	AZ. OSPEDALIERO UNIVERSITARIA CAREGGI	servizi	1.239
2019	DIVERSI COME DA RUOLO ALLEGATO	stipendi	2.697
2019	TELECOM ITALIA S.P.A. **	servizi	16.823
2019	CARL ZEISS S.P.A.	servizi	1.337
2019	MERCK LIFE SCIENCES S.R.L.	servizi	575
2019	MERCK S.P.A.	servizi	1.851
2019	LEICA MICROSYSTEMS S.P.A.	servizi	601
2019	PUBLIACQUA S.P.A.	servizi	34
2019	BECTON DICKINSON ITALIA S.P.A. **	servizi	3.321
2020	REDDITI ASSIMILATI	assimilati	496
2020	A.U.S.L. DI REGGIO EMILIA	servizi	2.751
2020	AGENZIA DELLE ENTRATE UFF. DI FIRENZE 1	servizi	3.517
2020	AZ. OSPEDALIERO UNIVERSITARIA CAREGGI	servizi	1.369
2020	DIAPATH S.R.L.	servizi	525
2020	INCASSI CONTABILI BANCARIE	servizi	4.700
2020	OXFORD NANOPORE TECHNOLOGIES PLC	servizi	243
2020	PIRENE SRL	servizi	1.147
2020	TELECOM ITALIA S.P.A. **	servizi	92.179
2020	UNIVERSITA' DEGLI STUDI DI FIRENZE	servizi	0
2020	WIRE SYSTEM S.R.L.	servizi	9.608
2020	LEICA MICROSYSTEMS S.P.A.	servizi	1.031
TOTALE			502.986

PS04 –Sopravvenienze passive

La voce sopravvenienze passive comprende essenzialmente costi relativi a prestazioni di competenza di esercizi precedenti di cui abbiamo avuto comunicazione soltanto nell'esercizio in corso e per i quali non esistevano, o non erano sufficienti, gli accantonamenti presenti in bilancio. Di seguito si riporta il dettaglio delle stesse per anno di riferimento, per soggetto e per evento contabile.

Anno di riferimento	soggetto	evento	importo
2017	ENGINEERING INGEGNERIA INFORMATICA	servizi	1.220
2019	AZIENDA OSPED. UNIVERSITARIA PISANA	rischio clinico	3.050
2019	CARRADORI S.R.L.	servizi	942
2019	PERSONA FISICA C.A.	rischio clinico	17.500
2019	PERSONA FISICA L.C.	rischio clinico	81.667
2019	PERSONA FISICA L.G.	rischio clinico	81.667
2019	PERSONA FISICA L.S.	rischio clinico	81.667
2019	ORGANISMO CONCILIAZIONE DI FIRENZE	rischio clinico	1.830
2019	STOLZI PAOLO	rischio clinico	3.386
2019	STUDIO LEGALE LESSONA	rischio clinico	19.003
2019	TELECOM ITALIA S.P.A. **	servizi	3.336
2020	STIPENDI DIPENDENTI	stipendi	21.207
2020	AGENZIA DELLE ENTRATE UFF. DI FIRENZE 1	stipendi	3.272
2020	AZ. OSPEDALIERA UNIVERSITARIA SENESE	servizi	45
2020	AZ. OSPEDALIERO UNIVERSITARIA CAREGGI	comandi	695
2020	AZ. OSPEDALIERO UNIVERSITARIA CAREGGI	servizi	2
2020	AZIENDA U.S.L. TOSCANA CENTRO	servizi	1.011
2020	PERSONA FISICA B.D.	rischio clinico	16.500
2020	OXFORD NANOPORE TECHNOLOGIES PLC	servizi	288
2020	PERSONA FISICA P.M.	rischio clinico	1.220
2020	ROCHE DIAGNOSTICS S.P.A.	servizi	2.094
2020	UNIVERSITA' DEGLI STUDI DI FIRENZE	assimilati	703
2020	UNIVERSITA' DEGLI STUDI DI FIRENZE	servizi	1.027
TOTALE			343.332

PS05 –Insussistenze passive

La voce insussistenze passive contiene gli effetti economici conseguenti allo storno di ricavi relativi ad esercizi precedenti che è stato compiuto a seguito della rivisitazione di varie posizioni attive. Di seguito si riporta il dettaglio delle stesse per anno di riferimento, per soggetto e per evento contabile.

Anno di riferimento	soggetto	evento	importo
2009	WIRE SYSTEM S.R.L.	servizi	4.878
2010	CARESTREAM HEALTH ITALIA S.R.L.	servizi	10.614
2013	AZIENDA SANITARIA PROV. DI VIBO VALENTIA	servizi	136
2017	AZIENDA SANITARIA REGIONALE MOLISE	servizi	90
2017	DIVERSI COME DA RUOLO ALLEGATO	stipendi	2
2018	AZIENDA TUTELA DELLA SALUTE SARDEGNA	servizi	262
2018	ISTITUTO SUPERIORE DI SANITA'	progetti FIN	3.210
2018	MINISTERO DELLA SALUTE	progetti FIN	129.480
2018	UNIVERSITA' DEGLI STUDI DI FIRENZE	progetti FIN	107
2019	AZIENDA U.S.L. TOSCANA CENTRO	servizi	45
2020	AZIENDA U.S.L. TOSCANA CENTRO	servizi	1.430
2020	REGIONE TOSCANA	comandi	201
TOTALE			150.457

Altre informazioni

Informazione	Caso presente in azienda?		Se sì, illustrare
PS06. Esistono altre informazioni che si ritiene necessario fornire per soddisfare la regola generale secondo cui “Se le informazioni richieste da specifiche disposizioni di legge non sono sufficienti a dare una rappresentazione veritiera e corretta, si devono fornire le informazioni complementari necessarie allo scopo” (art 2423 cc)?	NO		

Imposte e tasse

Saldo al 31/12/2021	746.125
Saldo al 31/12/2020	<u>739.458</u>
Variazione	6.667

Descrizione	31/12/2021	31/12/2020	Variazioni
Imposte correnti:			
IRES	41.391	40.792	599
IRAP	704.734	698.666	6.068
Imposte sostitutive	0	0	0
Totale	746.125	739.458	6.667

Note e commenti

Il dato delle imposte contiene l'importo relativo a IRAP afferente al personale dipendente e assimilato e a IRES calcolata sui beni immobili.

4a. Modello ministeriale SP 2021

Stato Patrimoniale 2019

Consuntivo

2021 Azienda : 801

14.07.22 14:55

	Totale TS010	Totale Sociale TS011	Totale Sanitario TS012
AAZ999) A) IMMOBILIZZAZIONI	1.116.204	0	1.116.204
AAA000) A.I) IMMOBILIZZAZIONI IMMATERIALI	119.488	0	119.488
AAA010) A.I.1) Costi di impianto e di ampliamento	0	0	0
AAA020) A.I.1.a) Costi di impianto e di ampliamento	0	0	0
AAA030) A.I.1.b) F.do Amm.to costi di impianto e di ampliamento	0	0	0
AAA040) A.I.2) Costi di ricerca e sviluppo	0	0	0
AAA050) A.I.2.a) Costi di ricerca e sviluppo	0	0	0
AAA060) A.I.2.b) F.do Amm.to costi di ricerca e sviluppo	0	0	0
AAA070) A.I.3) Diritti di brevetto e diritti di utilizzazione delle opere d'ingegno	447	0	447
AAA080) A.I.3.a) Diritti di brevetto e diritti di utilizzazione delle opere d'ingegno - derivanti dall'attività di ricerca	0	0	0
AAA090) A.I.3.b) F.do Amm.to diritti di brevetto e diritti di utilizzazione delle opere d'ingegno - derivanti dall'attività di ricerca	0	0	0
AAA100) A.I.3.c) Diritti di brevetto e diritti di utilizzazione delle opere d'ingegno - altri	172.274	0	172.274
AAA110) A.I.3.d) F.do Amm.to diritti di brevetto e diritti di utilizzazione delle opere d'ingegno - altri	171.827	0	171.827
AAA120) A.I.4) Immobilizzazioni immateriali in corso e acconti	0	0	0
AAA130) A.I.5) Altre immobilizzazioni immateriali	119.041	0	119.041
AAA140) A.I.5.a) Concessioni, licenze, marchi e diritti simili	0	0	0
AAA150) A.I.5.b) F.do Amm.to concessioni, licenze, marchi e diritti simili	0	0	0
AAA160) A.I.5.c) Migliorie su beni di terzi	286.265	0	286.265
AAA170) A.I.5.d) F.do Amm.to migliorie su beni di terzi	167.224	0	167.224
AAA180) A.I.5.e) Pubblicità	0	0	0
AAA190) A.I.5.f) F.do Amm.to pubblicità	0	0	0
AAA200) A.I.5.g) Altre immobilizzazioni immateriali	0	0	0
AAA210) A.I.5.h) F.do Amm.to altre immobilizzazioni immateriali	0	0	0
AAA220) A.I.6) Fondo Svalutazione immobilizzazioni immateriali	0	0	0
AAA230) A.I.6.a) F.do Svalut. Costi di impianto e di ampliamento	0	0	0
AAA240) A.I.6.b) F.do Svalut. Costi di ricerca e sviluppo	0	0	0
AAA250) A.I.6.c) F.do Svalut. Diritti di brevetto e diritti di utilizzazione delle opere d'ingegno	0	0	0
AAA260) A.I.6.d) F.do Svalut. Altre immobilizzazioni immateriali	0	0	0
AAA270) A.II) IMMOBILIZZAZIONI MATERIALI	996.622	0	996.622
AAA280) A.II.1) Terreni	0	0	0
AAA290) A.II.1.a) Terreni disponibili	0	0	0
AAA300) A.II.1.b) Terreni indisponibili	0	0	0
AAA310) A.II.2) Fabbricati	2.971	0	2.971
AAA320) A.II.2.a) Fabbricati non strumentali (disponibili)	0	0	0
AAA330) A.II.2.a.1) Fabbricati non strumentali (disponibili)	0	0	0
AAA340) A.II.2.a.2) F.do Amm.to Fabbricati non strumentali (disponibili)	0	0	0
AAA350) A.II.2.b) Fabbricati strumentali (indisponibili)	2.971	0	2.971
AAA360) A.II.2.b.1) Fabbricati strumentali (indisponibili)	4.993	0	4.993
AAA370) A.II.2.b.2) F.do Amm.to Fabbricati strumentali (indisponibili)	2.022	0	2.022

Stato Patrimoniale 2019

Consuntivo

2021 Azienda : 801

14.07.22 14:55

	Totale TS010	Totale Sociale TS011	Totale Sanitario TS012
AAA380) A.II.3) Impianti e macchinari	229.069	0	229.069
AAA390) A.II.3.a) Impianti e macchinari	1.039.514	0	1.039.514
AAA400) A.II.3.b) F.do Amm.to Impianti e macchinari	810.445	0	810.445
AAA410) A.II.4) Attrezzature sanitarie e scientifiche	622.650	0	622.650
AAA420) A.II.4.a) Attrezzature sanitarie e scientifiche	3.328.377	0	3.328.377
AAA430) A.II.4.b) F.do Amm.to Attrezzature sanitarie e scientifiche	2.705.727	0	2.705.727
AAA440) A.II.5) Mobili e arredi	120.619	0	120.619
AAA450) A.II.5.a) Mobili e arredi	415.262	0	415.262
AAA460) A.II.5.b) F.do Amm.to Mobili e arredi	294.643	0	294.643
AAA470) A.II.6) Automezzi	21.313	0	21.313
AAA480) A.II.6.a) Automezzi	78.666	0	78.666
AAA490) A.II.6.b) F.do Amm.to Automezzi	57.353	0	57.353
AAA500) A.II.7) Oggetti d'arte	0	0	0
AAA510) A.II.8) Altre immobilizzazioni materiali	0	0	0
AAA520) A.II.8.a) Altre immobilizzazioni materiali	0	0	0
AAA530) A.II.8.b) F.do Amm.to Altre immobilizzazioni materiali	0	0	0
AAA540) A.II.9) Immobilizzazioni materiali in corso e acconti	0	0	0
AAA550) A.II.10) Fondo Svalutazione immobilizzazioni materiali	0	0	0
AAA560) A.II.10.a) F.do Svalut. Terreni	0	0	0
AAA570) A.II.10.b) F.do Svalut. Fabbricati	0	0	0
AAA580) A.II.10.c) F.do Svalut. Impianti e macchinari	0	0	0
AAA590) A.II.10.d) F.do Svalut. Attrezzature sanitarie e scientifiche	0	0	0
AAA600) A.II.10.e) F.do Svalut. Mobili e arredi	0	0	0
AAA610) A.II.10.f) F.do Svalut. Automezzi	0	0	0
AAA620) A.II.10.g) F.do Svalut. Oggetti d'arte	0	0	0
AAA630) A.II.10.h) F.do Svalut. Altre immobilizzazioni materiali	0	0	0
AAA640) A.III) IMMOBILIZZAZIONI FINANZIARIE	94	0	94
AAA650) A.III.1) Crediti finanziari	94	0	94
AAA660) A.III.1.a) Crediti finanziari v/Stato	0	0	0
AAA670) A.III.1.b) Crediti finanziari v/Regione	0	0	0
AAA680) A.III.1.c) Crediti finanziari v/partecipate	0	0	0
AAA690) A.III.1.d) Crediti finanziari v/altri	94	0	94
AAA700) A.III.2) Titoli	0	0	0
AAA710) A.III.2.a) Partecipazioni	0	0	0
AAA720) A.III.2.b) Altri titoli	0	0	0
AAA730) A.III.2.b.1) Titoli di Stato	0	0	0
AAA740) A.III.2.b.2) Altre Obbligazioni	0	0	0
AAA750) A.III.2.b.3) Titoli azionari quotati in Borsa	0	0	0
AAA760) A.III.2.b.4) Titoli diversi	0	0	0
ABZ999) B) ATTIVO CIRCOLANTE	11.485.220	0	11.485.220
ABA000) B.I) RIMANENZE	168.948	0	168.948
ABA010) B.I.1) Rimanenze beni sanitari	164.923	0	164.923
ABA020) B.I.1.a) Prodotti farmaceutici ed emoderivati	837	0	837
ABA030) B.I.1.b) Sangue ed emocomponenti	0	0	0
ABA040) B.I.1.c) Dispositivi medici	131.358	0	131.358
ABA050) B.I.1.d) Prodotti dietetici	0	0	0
ABA060) B.I.1.e) Materiali per la profilassi (vaccini)	0	0	0

Stato Patrimoniale 2019

Consuntivo

2021 Azienda : 801

14.07.22 14:55

	Totale TS010	Totale Sociale TS011	Totale Sanitario TS012
ABA070) B.I.1.f) Prodotti chimici	19.399	0	19.399
ABA080) B.I.1.g) Materiali e prodotti per uso veterinario	0	0	0
ABA090) B.I.1.h) Altri beni e prodotti sanitari	13.329	0	13.329
ABA100) B.I.1.i) Acconti per acquisto di beni e prodotti sanitari	0	0	0
ABA110) B.I.2) Rimanenze beni non sanitari	4.025	0	4.025
ABA120) B.I.2.a) Prodotti alimentari	0	0	0
ABA130) B.I.2.b) Materiali di guardaroba, di pulizia, e di convivenza in genere	37	0	37
ABA140) B.I.2.c) Combustibili, carburanti e lubrificanti	0	0	0
ABA150) B.I.2.d) Supporti informatici e cancelleria	2.180	0	2.180
ABA160) B.I.2.e) Materiale per la manutenzione	0	0	0
ABA170) B.I.2.f) Altri beni e prodotti non sanitari	1.808	0	1.808
ABA180) B.I.2.g) Acconti per acquisto di beni e prodotti non sanitari	0	0	0
ABA190) B.II) CREDITI	11.147.123	0	11.147.123
ABA200) B.II.1) Crediti v/Stato	8.882	0	8.882
ABA201) B.II.1.a) Crediti v/Stato per spesa corrente - FSN indistinto	0	0	0
ABA220) B.II.1.b) Crediti v/Stato per spesa corrente - FSN	0	0	0
ABA230) B.II.1.c) Crediti v/Stato per mobilità attiva extraregionale	0	0	0
ABA240) B.II.1.d) Crediti v/Stato per mobilità attiva internazionale	0	0	0
ABA250) B.II.1.e) Crediti v/Stato per acconto quota fabbisogno sanitario regionale standard	0	0	0
ABA260) B.II.1.f) Crediti v/Stato per finanziamento sanitario aggiuntivo corrente	0	0	0
ABA270) B.II.1.g) Crediti v/Stato per spesa corrente - altro	0	0	0
ABA271) B.II.1.h) Crediti v/Stato per spesa corrente per STP (ex D.lgs. 286/98)	8.882	0	8.882
ABA280) B.II.1.i) Crediti v/Stato per finanziamenti per investimenti	0	0	0
ABA290) B.II.1.j) Crediti v/Stato per ricerca	0	0	0
ABA300) B.II.1.j.1) Crediti v/Stato per ricerca corrente - Ministero della Salute	0	0	0
ABA310) B.II.1.j.2) Crediti v/Stato per ricerca finalizzata - Ministero della Salute	0	0	0
ABA320) B.II.1.j.3) Crediti v/Stato per ricerca - altre Amministrazioni centrali	0	0	0
ABA330) B.II.1.j.4) Crediti v/Stato per ricerca - finanziamenti per investimenti	0	0	0
ABA340) B.II.1.k) Crediti v/prefetture	0	0	0
ABA350) B.II.2) Crediti v/Regione o Provincia Autonoma	6.060.605	0	6.060.605
ABA360) B.II.2.a) Crediti v/Regione o Provincia Autonoma per spesa corrente	5.810.045	0	5.810.045
ABA390) B.II.2.a.1) Crediti v/Regione o Provincia Autonoma per quota FSR	3.401.998	0	3.401.998
ABA400) B.II.2.a.2) Crediti v/Regione o Provincia Autonoma per mobilità attiva intraregionale	2.264.529	0	2.264.529
ABA410) B.II.2.a.3) Crediti v/Regione o Provincia Autonoma per mobilità attiva extraregionale	13.518	0	13.518
ABA420) B.II.2.a.4) Crediti v/Regione o Provincia Autonoma per acconto quota FSR	0	0	0
ABA430) B.II.2.a.5) Crediti v/Regione o Provincia Autonoma per finanziamento sanitario aggiuntivo corrente LEA	0	0	0
ABA440) B.II.2.a.6) Crediti v/Regione o Provincia Autonoma per finanziamento sanitario aggiuntivo corrente extra LEA	0	0	0

Stato Patrimoniale 2019

Consuntivo

2021 Azienda : 801

14.07.22 14:55

	Totale TS010	Totale Sociale TS011	Totale Sanitario TS012
ABA450) B.II.2.a.7) Crediti v/Regione o Provincia Autonoma per spesa corrente - altro	130.000	0	130.000
ABA451) B.II.2.a.8) Crediti v/Regione o Provincia Autonoma per spesa corrente - STP (ex D.lgs. 286/98)	0	0	0
ABA460) B.II.2.a.9) Crediti v/Regione o Provincia Autonoma per ricerca	0	0	0
ABA461) B.II.2.a.10) Crediti v/Regione o Provincia Autonoma per mobilità attiva internazionale	0	0	0
ABA470) B.II.2.b) Crediti v/Regione o Provincia Autonoma per versamenti a patrimonio netto	250.560	0	250.560
ABA480) B.II.2.b.1) Crediti v/Regione o Provincia Autonoma per finanziamenti per investimenti	250.560	0	250.560
ABA490) B.II.2.b.2) Crediti v/Regione o Provincia Autonoma per incremento fondo dotazione	0	0	0
ABA500) B.II.2.b.3) Crediti v/Regione o Provincia Autonoma per ripiano perdite	0	0	0
ABA501) B.II.2.b.4) Crediti v/Regione o Provincia Autonoma per anticipazione ripiano disavanzo programmato dai Piani aziendali di cui all'art. 1, comma 528, L. 208/2015	0	0	0
ABA510) B.II.2.b.5) Crediti v/Regione per copertura debiti al 31/12/2005	0	0	0
ABA520) B.II.2.b.6) Crediti v/Regione o Provincia Autonoma per ricostituzione risorse da investimenti esercizi precedenti	0	0	0
ABA521) B.II.2.c) Crediti v/Regione o Provincia Autonoma per contributi L. 210/92	0	0	0
ABA522) B.II.2.d) Crediti v/Regione o Provincia Autonoma per contributi L. 210/92 - aziende sanitarie	0	0	0
ABA530) B.II.3) Crediti v/Comuni	0	0	0
ABA540) B.II.4) Crediti v/Aziende sanitarie pubbliche	3.732.027	0	3.732.027
ABA550) B.II.4.a) Crediti v/Aziende sanitarie pubbliche della Regione	3.572.874	0	3.572.874
ABA560) B.II.4.a.1) Crediti v/Aziende sanitarie pubbliche della Regione - per mobilità in compensazione	0	0	0
ABA570) B.II.4.a.2) Crediti v/Aziende sanitarie pubbliche della Regione - per mobilità non in compensazione	3.572.874	0	3.572.874
ABA580) B.II.4.a.3) Crediti v/Aziende sanitarie pubbliche della Regione - per altre prestazioni	0	0	0
ABA590) B.II.4.b) Acconto quota FSR da distribuire	0	0	0
ABA591) B.II.4.c) Crediti v/Aziende sanitarie pubbliche della Regione per anticipazione ripiano disavanzo programmato dai Piani aziendali di cui all'art. 1, comma 528, L. 208/2015	0	0	0
ABA600) B.II.4.d) Crediti v/Aziende sanitarie pubbliche Extraregione	159.153	0	159.153
ABA601) B.II.4.e) Crediti v/Aziende sanitarie pubbliche della Regione - per Contributi da Aziende sanitarie pubbliche della Regione o Prov. Aut. (extra fondo)	0	0	0
ABA610) B.II.5) Crediti v/società partecipate e/o enti dipendenti della Regione	0	0	0
ABA620) B.II.5.a) Crediti v/enti regionali	0	0	0
ABA630) B.II.5.b) Crediti v/sperimentazioni gestionali	0	0	0
ABA640) B.II.5.c) Crediti v/altre partecipate	0	0	0
ABA650) B.II.6) Crediti v/Erario	20.774	0	20.774
ABA660) B.II.7) Crediti v/altri	1.324.835	0	1.324.835
ABA670) B.II.7.a) Crediti v/clienti privati	338.688	0	338.688
ABA680) B.II.7.b) Crediti v/gestioni liquidatorie	0	0	0
ABA690) B.II.7.c) Crediti v/altri soggetti pubblici	973.979	0	973.979
ABA700) B.II.7.d) Crediti v/altri soggetti pubblici per ricerca	0	0	0

Stato Patrimoniale 2019

Consuntivo

2021 Azienda : 801

14.07.22 14:55

	Totale TS010	Totale Sociale TS011	Totale Sanitario TS012
ABA710) B.II.7.e) Altri crediti diversi	12.168	0	12.168
ABA711) B.II.7.e.1) Altri Crediti diversi	12.168	0	12.168
ABA712) B.II.7.e.2) Note di credito da emettere (diversi)	0	0	0
ABA713) B.II.7.f) Altri Crediti verso erogatori (privati accreditati e convenzionati) di prestazioni sanitarie	0	0	0
ABA714) B.II.7.f.1) Altri Crediti verso erogatori (privati accreditati e convenzionati) di prestazioni sanitarie	0	0	0
ABA715) B.II.7.f.2) Note di credito da emettere (privati accreditati e convenzionati)	0	0	0
ABA720) B.III) ATTIVITA' FINANZIARIE CHE NON COSTITUISCONO IMMOBILIZZAZIONI	0	0	0
ABA730) B.III.1) Partecipazioni che non costituiscono immobilizzazioni	0	0	0
ABA740) B.III.2) Altri titoli che non costituiscono immobilizzazioni	0	0	0
ABA750) B.IV) DISPONIBILITA' LIQUIDE	169.149	0	169.149
ABA760) B.IV.1) Cassa	0	0	0
ABA770) B.IV.2) Istituto Tesoriere	150.256	0	150.256
ABA780) B.IV.3) Tesoreria Unica	0	0	0
ABA790) B.IV.4) Conto corrente postale	18.893	0	18.893
ACZ999) C) RATEI E RISCONTI ATTIVI	1.113.417	0	1.113.417
ACA000) C.I) RATEI ATTIVI	0	0	0
ACA010) C.I.1) Ratei attivi	0	0	0
ACA020) C.I.2) Ratei attivi v/Aziende sanitarie pubbliche della Regione	0	0	0
ACA030) C.II) RISCONTI ATTIVI	1.113.417	0	1.113.417
ACA040) C.II.1) Risconti attivi	1.113.417	0	1.113.417
ACA050) C.II.2) Risconti attivi v/Aziende sanitarie pubbliche della Regione	0	0	0
AZZ999) D) TOTALE ATTIVO	13.714.841	0	13.714.841
ADZ999) E) CONTI D'ORDINE	12.598.462	0	12.598.462
ADA000) E.I) CANONI DI LEASING ANCORA DA PAGARE	12.598.462	0	12.598.462
ADA010) E.II) DEPOSITI CAUZIONALI	0	0	0
ADA020) E.III) BENI IN COMODATO	0	0	0
ADA021) E.IV) CANONI DI PROJECT FINANCING ANCORA DA PAGARE	0	0	0
ADA030) E.V) ALTRI CONTI D'ORDINE	0	0	0
PAZ999) A) PATRIMONIO NETTO	5.134.232	0	5.134.232
PAA000) A.I) FONDO DI DOTAZIONE	599.523	0	599.523
PAA010) A.II) FINANZIAMENTI PER INVESTIMENTI	2.576.219	0	2.576.219
PAA020) A.II.1) Finanziamenti per beni di prima dotazione	2.161.472	0	2.161.472
PAA030) A.II.2) Finanziamenti da Stato per investimenti	0	0	0
PAA040) A.II.2.a) Finanziamenti da Stato per investimenti - ex art. 20 legge 67/88	0	0	0
PAA050) A.II.2.b) Finanziamenti da Stato per investimenti - ricerca	0	0	0
PAA060) A.II.2.c) Finanziamenti da Stato per investimenti - altro	0	0	0
PAA070) A.II.3) Finanziamenti da Regione per investimenti	260.147	0	260.147
PAA080) A.II.4) Finanziamenti da altri soggetti pubblici per investimenti	0	0	0
PAA090) A.II.5) Finanziamenti per investimenti da rettifica contributi in conto esercizio	154.600	0	154.600
PAA100) A.III) RISERVE DA DONAZIONI E LASCITI VINCOLATI AD INVESTIMENTI	404.115	0	404.115
PAA110) A.IV) ALTRE RISERVE	1.535.576	0	1.535.576
PAA120) A.IV.1) Riserve da rivalutazioni	0	0	0
PAA130) A.IV.2) Riserve da plusvalenze da reinvestire	681.500	0	681.500

Stato Patrimoniale 2019

Consuntivo

2021 Azienda : 801

14.07.22 14:55

	Totale TS010	Totale Sociale TS011	Totale Sanitario TS012
PAA 140) A.IV.3) Contributi da reinvestire	0	0	0
PAA 150) A.IV.4) Riserve da utili di esercizio destinati ad investimenti	506.407	0	506.407
PAA 160) A.IV.5) Riserve diverse	347.669	0	347.669
PAA 170) A.V) CONTRIBUTI PER RIPIANO PERDITE	0	0	0
PAA 180) A.V.1) Contributi per copertura debiti al 31/12/2005	0	0	0
PAA 190) A.V.2) Contributi per ricostituzione risorse da investimenti esercizi precedenti	0	0	0
PAA 200) A.V.3) Altro	0	0	0
PAA 210) A.VI) UTILI (PERDITE) PORTATI A NUOVO	381.939	0	381.939
PAA 220) A.VII) UTILE (PERDITA) D'ESERCIZIO	-363.140	0	-363.140
PBZ999) B) FONDI PER RISCHI E ONERI	2.885.924	0	2.885.924
PBA000) B.I) FONDI PER IMPOSTE, ANCHE DIFFERITE	0	0	0
PBA010) B.II) FONDI PER RISCHI	8.661	0	8.661
PBA020) B.II.1) Fondo rischi per cause civili ed oneri processuali	7.998	0	7.998
PBA030) B.II.2) Fondo rischi per contenzioso personale dipendente	0	0	0
PBA040) B.II.3) Fondo rischi connessi all'acquisto di prestazioni sanitarie da privato	0	0	0
PBA050) B.II.4) Fondo rischi per copertura diretta dei rischi (autoassicurazione)	0	0	0
PBA051) B.II.5) Fondo rischi per franchigia assicurativa	500	0	500
PBA052) B.II.6) Fondo rischi per interessi di mora	163	0	163
PBA060) B.II.7) Altri fondi rischi	0	0	0
PBA070) B.III) FONDI DA DISTRIBUIRE	0	0	0
PBA080) B.III.1) FSR indistinto da distribuire	0	0	0
PBA090) B.III.2) FSR vincolato da distribuire	0	0	0
PBA100) B.III.3) Fondo per ripiano disavanzi pregressi	0	0	0
PBA110) B.III.4) Fondo finanziamento sanitario aggiuntivo corrente LEA	0	0	0
PBA120) B.III.5) Fondo finanziamento sanitario aggiuntivo corrente extra LEA	0	0	0
PBA130) B.III.6) Fondo finanziamento per ricerca	0	0	0
PBA140) B.III.7) Fondo finanziamento per investimenti	0	0	0
PBA141) B.III.8) Fondo finanziamento sanitario aggiuntivo corrente (extra fondo) - Risorse aggiuntive da bilancio regionale a titolo di copertura extra LEA	0	0	0
PBA150) B.IV) QUOTE INUTILIZZATE CONTRIBUTI	2.114.734	0	2.114.734
PBA151) B.IV.1) Quote inutilizzate contributi da Regione o Prov. Aut. per quota F.S. indistinto finalizzato	0	0	0
PBA160) B.IV.2) Quote inutilizzate contributi da Regione o Prov. Aut. per quota F.S. vincolato	569.221	0	569.221
PBA170) B.IV.3) Quote inutilizzate contributi vincolati da soggetti pubblici (extra fondo)	486.089	0	486.089
PBA180) B.IV.4) Quote inutilizzate contributi per ricerca	960.642	0	960.642
PBA190) B.IV.5) Quote inutilizzate contributi vincolati da privati	98.782	0	98.782
PBA200) B.V) ALTRI FONDI PER ONERI E SPESE	762.529	0	762.529
PBA210) B.V.1) Fondi integrativi pensione	0	0	0
PBA220) B.V.2) Fondi rinnovi contrattuali	458.250	0	458.250
PBA230) B.V.2.a) Fondo rinnovi contrattuali personale dipendente	458.250	0	458.250
PBA240) B.V.2.b) Fondo rinnovi convenzioni MMG/PLS/MCA	0	0	0
PBA250) B.V.2.c) Fondo rinnovi convenzioni medici Sumai	0	0	0
PBA260) B.V.3) Altri fondi per oneri e spese	304.279	0	304.279

Stato Patrimoniale 2019

Consuntivo

2021 Azienda : 801

14.07.22 14:55

	Totale TS010	Totale Sociale TS011	Totale Sanitario TS012
PBA270) B.V.4) Altri Fondi incentivi funzioni tecniche Art. 113 D.Lgs 50/2016	0	0	0
PCZ999) C) TRATTAMENTO FINE RAPPORTO	0	0	0
PCA000) C.I) FONDO PER PREMI OPEROSITA' MEDICI SUMAI	0	0	0
PCA010) C.II) FONDO PER TRATTAMENTO DI FINE RAPPORTO DIPENDENTI	0	0	0
PCA020) C.III) FONDO PER TRATTAMENTO DI QUIESCENZA E SIMILI	0	0	0
PDZ999) D) DEBITI	5.694.685	0	5.694.685
PDA000) D.I) DEBITI PER MUTUI PASSIVI	0	0	0
PDA010) D.II) DEBITI V/STATO	0	0	0
PDA020) D.II.1) Debiti v/Stato per mobilità passiva extraregionale	0	0	0
PDA030) D.II.2) Debiti v/Stato per mobilità passiva internazionale	0	0	0
PDA040) D.II.3) Acconto quota FSR v/Stato	0	0	0
PDA050) D.II.4) Debiti v/Stato per restituzione finanziamenti - per ricerca	0	0	0
PDA060) D.II.5) Altri debiti v/Stato	0	0	0
PDA070) D.III) DEBITI V/REGIONE O PROVINCIA AUTONOMA	25.835	0	25.835
PDA080) D.III.1) Debiti v/Regione o Provincia Autonoma per finanziamenti - GSA	0	0	0
PDA081) D.III.2) Debiti v/Regione o Provincia Autonoma per finanziamenti	0	0	0
PDA090) D.III.3) Debiti v/Regione o Provincia Autonoma per mobilità passiva intraregionale	0	0	0
PDA100) D.III.4) Debiti v/Regione o Provincia Autonoma per mobilità passiva extraregionale	0	0	0
PDA101) D.III.5) Debiti v/Regione o Provincia Autonoma per mobilità passiva internazionale	0	0	0
PDA110) D.III.6) Acconto quota FSR da Regione o Provincia Autonoma	0	0	0
PDA111) D.III.7) Acconto da Regione o Provincia Autonoma per anticipazione ripiano disavanzo programmato dai Piani aziendali di cui all'art. 1, comma 528, L. 208/2015	0	0	0
PDA112) D.III.8) Debiti v/Regione o Provincia Autonoma per contributi L. 210/92	0	0	0
PDA120) D.III.9) Altri debiti v/Regione o Provincia Autonoma - GSA	25.835	0	25.835
PDA121) D.III.10) Altri debiti v/Regione o Provincia Autonoma	0	0	0
PDA130) D.IV) DEBITI V/COMUNI	0	0	0
PDA140) D.V) DEBITI V/AZIENDE SANITARIE PUBBLICHE	556.976	0	556.976
PDA150) D.V.1) Debiti v/Aziende sanitarie pubbliche della Regione	521.982	0	521.982
PDA160) D.V.1.a) Debiti v/Aziende sanitarie pubbliche della Regione - per quota FSR	0	0	0
PDA170) D.V.1.b) Debiti v/Aziende sanitarie pubbliche della Regione - per finanziamento sanitario aggiuntivo corrente LEA	0	0	0
PDA180) D.V.1.c) Debiti v/Aziende sanitarie pubbliche della Regione - per finanziamento sanitario aggiuntivo corrente extra LEA	0	0	0
PDA190) D.V.1.d) Debiti v/Aziende sanitarie pubbliche della Regione - per mobilità in compensazione	0	0	0
PDA200) D.V.1.e) Debiti v/Aziende sanitarie pubbliche della Regione - per mobilità non in compensazione	521.982	0	521.982
PDA210) D.V.1.f) Debiti v/Aziende sanitarie pubbliche della Regione - per altre prestazioni	0	0	0

Stato Patrimoniale 2019

Consuntivo

2021 Azienda : 801

14.07.22 14:55

	Totale TS010	Totale Sociale TS011	Totale Sanitario TS012
PDA211) D.V.1.g) Debiti v/Aziende sanitarie pubbliche della Regione - altre prestazioni per STP	0	0	0
PDA212) D.V.1.h) Debiti v/Aziende sanitarie pubbliche della Regione - per Contributi da Aziende sanitarie pubbliche della Regione o Prov. Aut. (extra fondo)	0	0	0
PDA213) D.V.1.i) Debiti v/Aziende sanitarie pubbliche della Regione - per contributi L. 210/92	0	0	0
PDA220) D.V.2) Debiti v/Aziende sanitarie pubbliche Extraregione	34.994	0	34.994
PDA230) D.V.3) Debiti v/Aziende sanitarie pubbliche della Regione per versamenti c/patrimonio netto	0	0	0
PDA231) D.V.3.a) Debiti v/Aziende sanitarie pubbliche della Regione per versamenti c/patrimonio netto - finanziamenti per investimenti	0	0	0
PDA232) D.V.3.b) Debiti v/Aziende sanitarie pubbliche della Regione per versamenti c/patrimonio netto - incremento fondo dotazione	0	0	0
PDA233) D.V.3.c) Debiti v/Aziende sanitarie pubbliche della Regione per versamenti c/patrimonio netto - ripiano perdite	0	0	0
PDA234) D.V.3.d) Debiti v/Aziende sanitarie pubbliche della Regione per anticipazione ripiano disavanzo programmato dai Piani aziendali di cui all'art. 1, comma 528, L. 208/2015	0	0	0
PDA235) D.V.3.e) Debiti v/Aziende sanitarie pubbliche della Regione per versamenti c/patrimonio netto - altro	0	0	0
PDA240) D.VI) DEBITI V/ SOCIETA' PARTECIPATE E/O ENTI DIPENDENTI DELLA REGIONE	0	0	0
PDA250) D.VI.1) Debiti v/enti regionali	0	0	0
PDA260) D.VI.2) Debiti v/sperimentazioni gestionali	0	0	0
PDA270) D.VI.3) Debiti v/altre partecipate	0	0	0
PDA280) D.VII) DEBITI V/FORNITORI	3.023.827	0	3.023.827
PDA290) D.VII.1) Debiti verso erogatori (privati accreditati e convenzionati) di prestazioni sanitarie	0	0	0
PDA291) D.VII.1.a) Debiti verso erogatori (privati accreditati e convenzionati) di prestazioni sanitarie	0	0	0
PDA292) D.VII.1.b) Note di credito da ricevere (privati accreditati e convenzionati)	0	0	0
PDA300) D.VII.2) Debiti verso altri fornitori	3.023.827	0	3.023.827
PDA301) D.VII.2.a) Debiti verso altri fornitori	3.023.827	0	3.023.827
PDA302) D.VII.2.b) note di credito da ricevere (altri fornitori)	0	0	0
PDA310) D.VIII) DEBITI V/ISTITUTO TESORIERE	0	0	0
PDA320) D.IX) DEBITI TRIBUTARI	538.524	0	538.524
PDA330) D.X) DEBITI V/ISTITUTI PREVIDENZIALI, ASSISTENZIALI E SICUREZZA SOCIALE	406.779	0	406.779
PDA340) D.XI) DEBITI V/ALTRI	1.142.744	0	1.142.744
PDA350) D.XI.1) Debiti v/altri finanziatori	0	0	0
PDA360) D.XI.2) Debiti v/dipendenti	867.550	0	867.550
PDA370) D.XI.3) Debiti v/gestioni liquidatorie	0	0	0
PDA380) D.XI.4) Altri debiti diversi	275.194	0	275.194
PEZ999) E) RATEI E RISCONTI PASSIVI	0	0	0
PEA000) E.I) RATEI PASSIVI	0	0	0
PEA010) E.I.1) Ratei passivi	0	0	0
PEA020) E.I.2) Ratei passivi v/Aziende sanitarie pubbliche della Regione	0	0	0
PEA030) E.II) RISCONTI PASSIVI	0	0	0
PEA040) E.II.1) Risconti passivi	0	0	0

Stato Patrimoniale 2019

Consuntivo

2021 Azienda : 801

14.07.22 14:55

	Totale TS010	Totale Sociale TS011	Totale Sanitario TS012
PEA050) E.II.2) Risconti passivi v/Aziende sanitarie pubbliche della Regione	0	0	0
PEA060) E.II.3) Risconti passivi - in attuazione dell'art.79, comma 1 sexies lettera c), del D.L. 112/2008, convertito con legge 133/2008 e della legge 23 dicembre 2009 n. 191.	0	0	0
PZZ999) F) TOTALE PASSIVO E PATRIMONIO NETTO	13.714.841	0	13.714.841
PFZ999) G) CONTI D'ORDINE	12.598.462	0	12.598.462
PFA000) G.I) CANONI DI LEASING ANCORA DA PAGARE	12.598.462	0	12.598.462
PFA010) G.II) DEPOSITI CAUZIONALI	0	0	0
PFA020) G.III) BENI IN COMODATO	0	0	0
PFA021) G.IV) CANONI DI PROJECT FINANCING ANCORA DA PAGARE	0	0	0
PFA030) G.V) ALTRI CONTI D'ORDINE	0	0	0

4b. Modello ministeriale CE 2021

Conto economico 2019

Consuntivo

2021 Azienda : 801

08.07.22 11:54

	Totale TS001	Totale Sociale TS002	Totale Sanitario TS003	Totale Sanitario - di cui: COVID TS006	Ricavi/Costi Sostenuti per terzi TS005
AA0010) A.1) Contributi in c/esercizio	10.334.344	0	10.334.344	0	0
AA0020) A.1.A) Contributi da Regione o Prov. Aut. per quota F.S. regionale	9.393.515	0	9.393.515	0	0
AA0030) A.1.A.1) da Regione o Prov. Aut. per quota F.S. regionale indistinto	9.393.515	0	9.393.515	0	0
AA0031) A.1.A.1.1) Finanziamento indistinto	8.206.697	0	8.206.697	0	0
AA0032) A.1.A.1.2) Finanziamento indistinto finalizzato da Regione	1.186.818	0	1.186.818	0	0
AA0033) A.1.A.1.3) Funzioni	0	0	0	0	0
AA0034) A.1.A.1.3.A) Funzioni - Pronto Soccorso	0	0	0	0	0
AA0035) A.1.A.1.3.B) Funzioni - Altro	0	0	0	0	0
AA0036) A.1.A.1.4) Quota finalizzata per il Piano aziendale di cui all'art. 1, comma 528, L. 208/2015	0	0	0	0	0
AA0040) A.1.A.2) da Regione o Prov. Aut. per quota F.S. regionale vincolato	0	0	0	0	0
AA0050) A.1.B) Contributi c/esercizio (extra fondo)	523.947	0	523.947	0	0
AA0060) A.1.B.1) da Regione o Prov. Aut. (extra fondo)	0	0	0	0	0
AA0070) A.1.B.1.1) Contributi da Regione o Prov. Aut. (extra fondo) vincolati	0	0	0	0	0
AA0080) A.1.B.1.2) Contributi da Regione o Prov. Aut. (extra fondo) - Risorse aggiuntive da bilancio regionale a titolo di copertura LEA	0	0	0	0	0
AA0090) A.1.B.1.3) Contributi da Regione o Prov. Aut. (extra fondo) - Risorse aggiuntive da bilancio regionale a titolo di copertura extra LEA	0	0	0	0	0
AA0100) A.1.B.1.4) Contributi da Regione o Prov. Aut. (extra fondo) - Altro	0	0	0	0	0
AA0110) A.1.B.2) Contributi da Aziende sanitarie pubbliche della Regione o Prov. Aut. (extra fondo)	29.885	0	29.885	0	0
AA0120) A.1.B.2.1) Contributi da Aziende sanitarie pubbliche della Regione o Prov. Aut. (extra fondo) vincolati	29.885	0	29.885	0	0
AA0130) A.1.B.2.2) Contributi da Aziende sanitarie pubbliche della Regione o Prov. Aut. (extra fondo) altro	0	0	0	0	0
AA0140) A.1.B.3) Contributi da Ministero della Salute e da altri soggetti pubblici (extra fondo)	494.062	0	494.062	0	0
AA0141) A.1.B.3.1) Contributi da Ministero della Salute (extra fondo)	0	0	0	0	0
AA0150) A.1.B.3.2) Contributi da altri soggetti pubblici (extra fondo) vincolati	182.662	0	182.662	0	0
AA0160) A.1.B.3.3) Contributi da altri soggetti pubblici (extra fondo) L. 210/92	0	0	0	0	0
AA0170) A.1.B.3.4) Contributi da altri soggetti pubblici (extra fondo) altro	311.400	0	311.400	0	0
AA0171) A.1.B.3.5) Contributi da altri soggetti pubblici (extra fondo)-in attuazione dell'art.79, comma 1 sexies lettera c), del D.L. 112/2008, convertito con legge 133/2008 e della legge 23/12/2009 n. 191	0	0	0	0	0
AA0180) A.1.C) Contributi c/esercizio per ricerca	331.882	0	331.882	0	0
AA0190) A.1.C.1) Contributi da Ministero della Salute per ricerca corrente	0	0	0	0	0
AA0200) A.1.C.2) Contributi da Ministero della Salute per ricerca finalizzata	0	0	0	0	0
AA0210) A.1.C.3) Contributi da Regione ed altri soggetti pubblici per ricerca	113.882	0	113.882	0	0
AA0220) A.1.C.4) Contributi da privati per ricerca	218.000	0	218.000	0	0
AA0230) A.1.D) Contributi c/esercizio da privati	85.000	0	85.000	0	0
AA0240) A.2) Rettifica contributi c/esercizio per destinazione ad investimenti	-16.673	0	-16.673	0	0
AA0250) A.2.A) Rettifica contributi in c/esercizio per destinazione ad investimenti - da Regione o Prov. Aut. per quota F.S. regionale	-1.746	0	-1.746	0	0
AA0260) A.2.B) Rettifica contributi in c/esercizio per destinazione ad investimenti - altri contributi	-14.927	0	-14.927	0	0

Conto economico 2019

Consuntivo

2021 Azienda : 801

08.07.22 11:54

	Totale TS001	Totale Sociale TS002	Totale Sanitario TS003	Totale Sanitario - di cui: COVID TS006	Ricavi/Costi Sostenuti per terzi TS005
AA0270) A.3) Utilizzo fondi per quote inutilizzate contributi finalizzati e vincolati di esercizi precedenti	601.222	0	601.222	0	0
AA0271) A.3.A) Utilizzo fondi per quote inutilizzate contributi di esercizi precedenti da Regione o Prov. Aut. per quota F.S. regionale indistinto finalizzato	0	0	0	0	0
AA0280) A.3.B) Utilizzo fondi per quote inutilizzate contributi di esercizi precedenti da Regione o Prov. Aut. per quota F.S. regionale vincolato	0	0	0	0	0
AA0290) A.3.C) Utilizzo fondi per quote inutilizzate contributi di esercizi precedenti da soggetti pubblici (extra fondo) vincolati	64.655	0	64.655	0	0
AA0300) A.3.D) Utilizzo fondi per quote inutilizzate contributi di esercizi precedenti per ricerca	505.627	0	505.627	0	0
AA0310) A.3.E) Utilizzo fondi per quote inutilizzate contributi vincolati di esercizi precedenti da privati	30.940	0	30.940	0	0
AA0320) A.4) Ricavi per prestazioni sanitarie e sociosanitarie a rilevanza sanitaria	9.564.119	0	9.564.119	0	0
AA0330) A.4.A) Ricavi per prestazioni sanitarie e sociosanitarie a rilevanza sanitaria erogate a soggetti pubblici	9.220.384	0	9.220.384	0	0
AA0340) A.4.A.1) Ricavi per prestaz. sanitarie e sociosanitarie a rilevanza sanitaria erogate ad Aziende sanitarie pubbliche della Regione	9.206.106	0	9.206.106	0	0
RR0341) A.4.A.1.a) Ricavi per prestaz. sanitarie e sociosanitarie a rilevanza sanitaria erogate ad Aziende sanitarie pubbliche della Regione a compensazione	2.264.529	0	2.264.529	0	0
RR0342) A.4.A.1.b) Ricavi per prestaz. sanitarie e sociosanitarie a rilevanza sanitaria erogate ad Aziende sanitarie pubbliche della Regione a fatturazione diretta	6.941.577	0	6.941.577	0	0
AA0350) A.4.A.1.1) Prestazioni di ricovero - infraregione	0	0	0	0	0
RR0351) A.4.A.1.1.a) Prestazioni di ricovero a compensazione	0	0	0	0	0
RR0352) A.4.A.1.1.b) Prestazioni di ricovero a fatturazione diretta	0	0	0	0	0
AA0360) A.4.A.1.2) Prestazioni di specialistica ambulatoriale - infraregione	9.113.235	0	9.113.235	0	0
RR0361) A.4.A.1.2.a) Prestazioni di specialistica ambulatoriale a compensazione	2.171.658	0	2.171.658	0	0
RR0362) A.4.A.1.2.b) Prestazioni di specialistica ambulatoriale a fatturazione diretta	6.941.577	0	6.941.577	0	0
AA0361) A.4.A.1.3) Prestazioni di pronto soccorso non seguite da ricovero - infraregione	0	0	0	0	0
RR0363) A.4.A.1.3.a) Prestazioni di pronto soccorso non seguite da ricovero - infraregione a compensazione	0	0	0	0	0
RR0364) A.4.A.1.3.b) Prestazioni di pronto soccorso non seguite da ricovero - infraregione a fatturazione diretta	0	0	0	0	0
AA0370) A.4.A.1.4) Prestazioni di psichiatria residenziale e semiresidenziale - infraregione	0	0	0	0	0
RR0371) A.4.A.1.4.a) Prestazioni di psichiatria residenziale e semiresidenziale a compensazione	0	0	0	0	0
RR0372) A.4.A.1.4.b) Prestazioni di psichiatria residenziale e semiresidenziale a fatturazione diretta	0	0	0	0	0
AA0380) A.4.A.1.5) Prestazioni di File F - infraregione	0	0	0	0	0
RR0381) A.4.A.1.5.a) Prestazioni di File F a compensazione	0	0	0	0	0
RR0382) A.4.A.1.5.b) Prestazioni di File F a fatturazione diretta	0	0	0	0	0
AA0390) A.4.A.1.6) Prestazioni servizi MMG, PLS, Contin. assistenziale - infraregione	0	0	0	0	0
RR0391) A.4.A.1.6.a) Prestazioni servizi MMG, PLS, Contin. Assistenziale a compensazione	0	0	0	0	0
RR0392) A.4.A.1.6.b) Prestazioni servizi MMG, PLS, Contin. Assistenziale a fatturazione diretta	0	0	0	0	0
AA0400) A.4.A.1.7) Prestazioni servizi farmaceutica convenzionata - infraregione	0	0	0	0	0

Conto economico 2019

Consuntivo

2021 Azienda : 801

08.07.22 11:54

	Totale TS001	Totale Sociale TS002	Totale Sanitario TS003	Totale Sanitario - di cui: COVID TS006	Ricavi/Costi Sostenuti per terzi TS005
RR0401) A.4.A.1.7.a) Prestazioni servizi farmaceutica convenzionata a compensazione	0	0	0	0	0
RR0402) A.4.A.1.7.b) Prestazioni servizi farmaceutica convenzionata a fatturazione diretta	0	0	0	0	0
AA0410) A.4.A.1.8) Prestazioni termali - infraregione	0	0	0	0	0
RR0411) A.4.A.1.8.a) Prestazioni termali a compensazione	0	0	0	0	0
RR0412) A.4.A.1.8.b) Prestazioni termali a fatturazione diretta	0	0	0	0	0
AA0420) A.4.A.1.9) Prestazioni trasporto ambulanze ed elisoccorso - infraregione	0	0	0	0	0
RR0421) A.4.A.1.9.a) Prestazioni trasporto ambulanze ed elisoccorso a compensazione	0	0	0	0	0
RR0422) A.4.A.1.9.b) Prestazioni trasporto ambulanze ed elisoccorso a fatturazione diretta	0	0	0	0	0
AA0421) A.4.A.1.10) Prestazioni assistenza integrativa - infraregione	0	0	0	0	0
RR0423) A.4.A.1.10.a) Prestazioni assistenza integrativa a compensazione	0	0	0	0	0
RR0424) A.4.A.1.10.b) Prestazioni assistenza integrativa a fatturazione diretta	0	0	0	0	0
AA0422) A.4.A.1.11) Prestazioni assistenza protesica - infraregione	0	0	0	0	0
RR0425) A.4.A.1.11.a) Prestazioni assistenza protesica a compensazione	0	0	0	0	0
RR0426) A.4.A.1.11.b) Prestazioni assistenza protesica a fatturazione diretta	0	0	0	0	0
AA0423) A.4.A.1.12) Prestazioni assistenza riabilitativa extraospedaliera - infraregione	92.871	0	92.871	0	0
RR0427) A.4.A.1.12.a) Prestazioni assistenza riabilitativa extraospedaliera a compensazione	92.871	0	92.871	0	0
RR0428) A.4.A.1.12.b) Prestazioni assistenza riabilitativa extraospedaliera a fatturazione diretta	0	0	0	0	0
AA0424) A.4.A.1.13) Ricavi per cessione di emocomponenti e cellule staminali - infraregione	0	0	0	0	0
RR0429) A.4.A.1.13.a) Ricavi per cessione di emocomponenti e cellule staminali a compensazione	0	0	0	0	0
RR0430) A.4.A.1.13.b) Ricavi per cessione di emocomponenti e cellule staminali a fatturazione diretta	0	0	0	0	0
AA0425) A.4.A.1.14) Prestazioni assistenza domiciliare integrata (ADI) - infraregione	0	0	0	0	0
AA0430) A.4.A.1.15) Altre prestazioni sanitarie e socio-sanitarie a rilevanza sanitaria - infraregione	0	0	0	0	0
RR0431) A.4.A.1.15.a) Altre prestazioni sanitarie e socio-sanitarie a rilevanza sanitaria a compensazione	0	0	0	0	0
RR0432) A.4.A.1.15.b) Altre prestazioni sanitarie e socio-sanitarie a rilevanza sanitaria a fatturazione diretta	0	0	0	0	0
AA0440) A.4.A.2) Ricavi per prestaz. sanitarie e sociosanitarie a rilevanza sanitaria erogate ad altri soggetti pubblici	0	0	0	0	0
AA0450) A.4.A.3) Ricavi per prestaz. sanitarie e sociosanitarie a rilevanza sanitaria erogate a soggetti pubblici Extraregione	14.278	0	14.278	0	0
RR0451) A.4.A.3.a) Ricavi per prestaz. sanitarie e sociosanitarie a rilevanza sanitaria erogate a soggetti pubblici Extraregione a compensazione	13.518	0	13.518	0	0
RR0452) A.4.A.3.b) Ricavi per prestaz. sanitarie e sociosanitarie a rilevanza sanitaria erogate a soggetti pubblici Extraregione a fatturazione diretta	760	0	760	0	0
AA0460) A.4.A.3.1) Prestazioni di ricovero - extraregione	0	0	0	0	0
AA0470) A.4.A.3.2) Prestazioni ambulatoriali - extraregione	13.518	0	13.518	0	0
AA0471) A.4.A.3.3) Prestazioni pronto soccorso non seguite da ricovero - extraregione	0	0	0	0	0
AA0480) A.4.A.3.4) Prestazioni di psichiatria non soggetta a compensazione (resid. e semiresid.) - extraregione	0	0	0	0	0
AA0490) A.4.A.3.5) Prestazioni di File F - extraregione	0	0	0	0	0

Conto economico 2019

Consuntivo

2021 Azienda : 801

08.07.22 11:54

	Totale TS001	Totale Sociale TS002	Totale Sanitario TS003	Totale Sanitario - di cui: COVID TS006	Ricavi/Costi Sostenuti per terzi TS005
AA0500) A.4.A.3.6) Prestazioni servizi MMG, PLS, Contin. assistenziale Extraregione	0	0	0	0	0
AA0510) A.4.A.3.7) Prestazioni servizi farmaceutica convenzionata Extraregione	0	0	0	0	0
AA0520) A.4.A.3.8) Prestazioni termali Extraregione	0	0	0	0	0
AA0530) A.4.A.3.9) Prestazioni trasporto ambulanze ed elisoccorso Extraregione	0	0	0	0	0
AA0541) A.4.A.3.10) Prestazioni assistenza integrativa da pubblico (extraregione)	0	0	0	0	0
AA0542) A.4.A.3.11) Prestazioni assistenza protesica da pubblico (extraregione)	0	0	0	0	0
AA0550) A.4.A.3.12) Ricavi per cessione di emocomponenti e cellule staminali Extraregione	0	0	0	0	0
AA0560) A.4.A.3.13) Ricavi GSA per differenziale saldo mobilita' interregionale	0	0	0	0	0
AA0561) A.4.A.3.14) Altre prestazioni sanitarie e sociosanitarie a rilevanza sanitaria erogate a soggetti pubblici Extraregione	0	0	0	0	0
AA0570) A.4.A.3.15) Altre prestazioni sanitarie e sociosanitarie a rilevanza sanitaria non soggette a compensazione Extraregione	760	0	760	0	0
AA0580) A.4.A.3.15.A) Prestazioni di assistenza riabilitativa non soggette a compensazione Extraregione	0	0	0	0	0
AA0590) A.4.A.3.15.B) Altre prestazioni sanitarie e socio-sanitarie a rilevanza sanitaria non soggette a compensazione Extraregione	760	0	760	0	0
AA0600) A.4.A.3.16) Altre prestazioni sanitarie a rilevanza sanitaria - Mobilita' attiva Internazionale	0	0	0	0	0
AA0601) A.4.A.3.17) Altre prestazioni sanitarie a rilevanza sanitaria - Mobilita' attiva Internazionale rilevata dalle AO, AOU, IRCCS.	0	0	0	0	0
AA0602) A.4.A.3.18) Altre prestazioni sanitarie e sociosanitarie a rilevanza sanitaria ad Aziende sanitarie e casse mutua estera - (fatturate direttamente)	0	0	0	0	0
AA0610) A.4.B) Ricavi per prestazioni sanitarie e sociosanitarie a rilevanza sanitaria erogate da privati v/residenti Extraregione in compensazione (mobilita' attiva)	0	0	0	0	0
AA0620) A.4.B.1) Prestazioni di ricovero da priv. Extraregione in compensazione (mobilita' attiva)	0	0	0	0	0
AA0630) A.4.B.2) Prestazioni ambulatoriali da priv. Extraregione in compensazione (mobilita' attiva)	0	0	0	0	0
AA0631) A.4.B.3) Prestazioni di pronto soccorso non seguite da ricovero da priv. Extraregione in compensazione (mobilita' attiva)	0	0	0	0	0
AA0640) A.4.B.4) Prestazioni di File F da priv. Extraregione in compensazione (mobilita' attiva)	0	0	0	0	0
AA0650) A.4.B.5) Altre prestazioni sanitarie e sociosanitarie a rilevanza sanitaria erogate da privati v/residenti Extraregione in compensazione (mobilita' attiva)	0	0	0	0	0
AA0660) A.4.C) Ricavi per prestazioni sanitarie e sociosanitarie a rilevanza sanitaria erogate a privati	3.089	0	3.089	0	0
AA0670) A.4.D) Ricavi per prestazioni sanitarie erogate in regime di intramoenia	340.646	0	340.646	0	0
AA0680) A.4.D.1) Ricavi per prestazioni sanitarie intramoenia - Area ospedaliera	0	0	0	0	0
AA0690) A.4.D.2) Ricavi per prestazioni sanitarie intramoenia - Area specialistica	326.476	0	326.476	0	0
AA0700) A.4.D.3) Ricavi per prestazioni sanitarie intramoenia - Area sanita' pubblica	0	0	0	0	0
AA0710) A.4.D.4) Ricavi per prestazioni sanitarie intramoenia - Consulenze (ex art. 55 c.1 lett. c), d) ed ex art. 57-58)	14.170	0	14.170	0	0
AA0720) A.4.D.5) Ricavi per prestazioni sanitarie intramoenia - Consulenze (ex art. 55 c.1 lett. c), d) ed ex art. 57-58) (Aziende sanitarie pubbliche della Regione)	0	0	0	0	0

Conto economico 2019

Consuntivo

2021 Azienda : 801

08.07.22 11:54

	Totale TS001	Totale Sociale TS002	Totale Sanitario TS003	Totale Sanitario - di cui: COVID TS006	Ricavi/Costi Sostenuti per terzi TS005
AA0730) A.4.D.6) Ricavi per prestazioni sanitarie intramoenia - Altro	0	0	0	0	0
AA0740) A.4.D.7) Ricavi per prestazioni sanitarie intramoenia - Altro (Aziende sanitarie pubbliche della Regione)	0	0	0	0	0
AA0750) A.5) Concorsi, recuperi e rimborsi	181.465	0	181.465	0	0
AA0760) A.5.A) Rimborsi assicurativi	0	0	0	0	0
AA0770) A.5.B) Concorsi, recuperi e rimborsi da Regione	51.342	0	51.342	0	0
AA0780) A.5.B.1) Rimborso degli oneri stipendiali del personale dell'azienda in posizione di comando presso la Regione	51.342	0	51.342	0	0
AA0790) A.5.B.2) Altri concorsi, recuperi e rimborsi da parte della Regione	0	0	0	0	0
AA0800) A.5.C) Concorsi, recuperi e rimborsi da Aziende sanitarie pubbliche della Regione	69.468	0	69.468	0	0
AA0810) A.5.C.1) Rimborso degli oneri stipendiali del personale dipendente dell'azienda in posizione di comando presso Aziende sanitarie pubbliche della Regione	0	0	0	0	0
AA0820) A.5.C.2) Rimborsi per acquisto beni da parte di Aziende sanitarie pubbliche della Regione	0	0	0	0	0
AA0830) A.5.C.3) Altri concorsi, recuperi e rimborsi da parte di Aziende sanitarie pubbliche della Regione	69.468	0	69.468	0	0
AA0831) A.5.C.4) Altri concorsi, recuperi e rimborsi da parte della Regione - GSA	0	0	0	0	0
AA0840) A.5.D) Concorsi, recuperi e rimborsi da altri soggetti pubblici	16.913	0	16.913	0	0
AA0850) A.5.D.1) Rimborso degli oneri stipendiali del personale dipendente dell'azienda in posizione di comando presso altri soggetti pubblici	0	0	0	0	0
AA0860) A.5.D.2) Rimborsi per acquisto beni da parte di altri soggetti pubblici	0	0	0	0	0
AA0870) A.5.D.3) Altri concorsi, recuperi e rimborsi da parte di altri soggetti pubblici	16.913	0	16.913	0	0
AA0880) A.5.E) Concorsi, recuperi e rimborsi da privati	43.742	0	43.742	0	0
AA0890) A.5.E.1) Rimborso da aziende farmaceutiche per Pay back	0	0	0	0	0
AA0900) A.5.E.1.1) Pay-back per il superamento del tetto della spesa farmaceutica territoriale	0	0	0	0	0
AA0910) A.5.E.1.2) Pay-back per superamento del tetto della spesa farmaceutica ospedaliera	0	0	0	0	0
AA0920) A.5.E.1.3) Ulteriore Pay-back	0	0	0	0	0
AA0921) A.5.E.2) Rimborso per Pay back sui dispositivi medici	0	0	0	0	0
AA0930) A.5.E.3) Altri concorsi, recuperi e rimborsi da privati	43.742	0	43.742	0	0
AA0940) A.6) Compartecipazione alla spesa per prestazioni sanitarie (Ticket)	199.731	0	199.731	0	0
AA0950) A.6.A) Compartecipazione alla spesa per prestazioni sanitarie - Ticket sulle prestazioni di specialistica ambulatoriale e APA-PAC	199.731	0	199.731	0	0
AA0960) A.6.B) Compartecipazione alla spesa per prestazioni sanitarie - Ticket sul pronto soccorso	0	0	0	0	0
AA0970) A.6.C) Compartecipazione alla spesa per prestazioni sanitarie (Ticket) - Altro	0	0	0	0	0
AA0980) A.7) Quota contributi c/capitale imputata all'esercizio	260.082	0	260.082	0	0
AA0990) A.7.A) Quota imputata all'esercizio dei finanziamenti per investimenti dallo Stato	0	0	0	0	0
AA1000) A.7.B) Quota imputata all'esercizio dei finanziamenti per investimenti da Regione	42.504	0	42.504	0	0
AA1010) A.7.C) Quota imputata all'esercizio dei finanziamenti per beni di prima dotazione	150	0	150	0	0
AA1020) A.7.D) Quota imputata all'esercizio dei contributi in c/ esercizio FSR destinati ad investimenti	4.812	0	4.812	0	0
AA1030) A.7.E) Quota imputata all'esercizio degli altri contributi in c/ esercizio destinati ad investimenti	88.411	0	88.411	0	0
AA1040) A.7.F) Quota imputata all'esercizio di altre poste del patrimonio netto	124.205	0	124.205	0	0

Conto economico 2019

Consuntivo

2021 Azienda : 801

08.07.22 11:54

	Totale TS001	Totale Sociale TS002	Totale Sanitario TS003	Totale Sanitario - di cui: COVID TS006	Ricavi/Costi Sostenuti per terzi TS005
A.8) Incrementi delle immobilizzazioni per lavori interni AA1050)	0	0	0	0	0
AA1060) A.9) Altri ricavi e proventi	90.526	0	90.526	0	0
AA1070) A.9.A) Ricavi per prestazioni non sanitarie	0	0	0	0	0
AA1080) A.9.B) Fitti attivi ed altri proventi da attivita' immobiliari	0	0	0	0	0
AA1090) A.9.C) Altri proventi diversi	90.526	0	90.526	0	0
RR1100) A.10) Totale voci da consolidare attive	9.331.630	0	9.331.630	0	0
AZ9999) Totale valore della produzione (A)	21.214.816	0	21.214.816	0	0
BA0010) B.1) Acquisti di beni	1.547.073	0	1.547.073	20.861	0
BA0020) B.1.A) Acquisti di beni sanitari	1.472.313	0	1.472.313	20.861	0
BA0030) B.1.A.1) Prodotti farmaceutici ed emoderivati	8.805	0	8.805	0	0
BA0040) B.1.A.1.1) Medicinali con AIC, ad eccezione di vaccini, emoderivati di produzione regionale, ossigeno e altri gas medicali	5.492	0	5.492	0	0
BA0050) B.1.A.1.2) Medicinali senza AIC	0	0	0	0	0
BA0051) B.1.A.1.3) Ossigeno e altri gas medicali	3.313	0	3.313	0	0
BA0060) B.1.A.1.4) Emoderivati di produzione regionale	0	0	0	0	0
BA0061) B.1.A.1.4.1) Emoderivati di produzione regionale da pubblico (Aziende sanitarie pubbliche della Regione) - Mobilita' intraregionale	0	0	0	0	0
BA0062) B.1.A.1.4.2) Emoderivati di produzione regionale da pubblico (Aziende sanitarie pubbliche della Regione) - Mobilita' extraregionale	0	0	0	0	0
BA0063) B.1.A.1.4.3) Emoderivati di produzione regionale da altri soggetti	0	0	0	0	0
BA0070) B.1.A.2) Sangue ed emocomponenti	0	0	0	0	0
BA0080) B.1.A.2.1) da pubblico (Aziende sanitarie pubbliche della Regione) alla Mobilita' intraregionale	0	0	0	0	0
BA0090) B.1.A.2.2) da pubblico (Aziende sanitarie pubbliche extra Regione) alla Mobilita' extraregionale	0	0	0	0	0
BA0100) B.1.A.2.3) da altri soggetti	0	0	0	0	0
BA0210) B.1.A.3) Dispositivi medici	1.303.808	0	1.303.808	0	0
BA0220) B.1.A.3.1) Dispositivi medici	417.574	0	417.574	0	0
BA0230) B.1.A.3.2) Dispositivi medici impiantabili attivi	0	0	0	0	0
BA0240) B.1.A.3.3) Dispositivi medico diagnostici in vitro (IVD)	886.234	0	886.234	0	0
BA0250) B.1.A.4) Prodotti dietetici	6	0	6	0	0
BA0260) B.1.A.5) Materiali per la profilassi (vaccini)	0	0	0	0	0
BA0270) B.1.A.6) Prodotti chimici	112.013	0	112.013	0	0
BA0280) B.1.A.7) Materiali e prodotti per uso veterinario	0	0	0	0	0
BA0290) B.1.A.8) Altri beni e prodotti sanitari	47.681	0	47.681	20.861	0
BA0300) B.1.A.9) Beni e prodotti sanitari da Aziende sanitarie pubbliche della Regione	0	0	0	0	0
BA0301) B.1.A.9.1) Prodotti farmaceutici ed emoderivati	0	0	0	0	0
BA0303) B.1.A.9.3) Dispositivi medici	0	0	0	0	0
BA0304) B.1.A.9.4) Prodotti dietetici	0	0	0	0	0
BA0305) B.1.A.9.5) Materiali per la profilassi (vaccini)	0	0	0	0	0
BA0306) B.1.A.9.6) Prodotti chimici	0	0	0	0	0
BA0307) B.1.A.9.7) Materiali e prodotti per uso veterinario	0	0	0	0	0
BA0308) B.1.A.9.8) Altri beni e prodotti sanitari	0	0	0	0	0
BA0310) B.1.B) Acquisti di beni non sanitari	74.760	0	74.760	0	0
BA0320) B.1.B.1) Prodotti alimentari	0	0	0	0	0
BA0330) B.1.B.2) Materiali di guardaroba, di pulizia e di convivenza in genere	159	0	159	0	0
BA0340) B.1.B.3) Combustibili, carburanti e lubrificanti	995	0	995	0	0
BA0350) B.1.B.4) Supporti informatici e cancelleria	64.536	0	64.536	0	0
BA0360) B.1.B.5) Materiale per la manutenzione	0	0	0	0	0
BA0370) B.1.B.6) Altri beni e prodotti non sanitari	9.070	0	9.070	0	0
BA0380) B.1.B.7) Beni e prodotti non sanitari da Aziende sanitarie pubbliche della Regione	0	0	0	0	0
BA0390) B.2) Acquisti di servizi	5.806.801	0	5.806.801	597.359	0
BA0400) B.2.A) Acquisti servizi sanitari	1.921.456	0	1.921.456	552.016	0

Conto economico 2019

Consuntivo

2021 Azienda : 801

08.07.22 11:54

	Totale TS001	Totale Sociale TS002	Totale Sanitario TS003	Totale Sanitario - di cui: COVID TS006	Ricavi/Costi Sostenuti per terzi TS005
SS0401) B.2.A.a) Mobilita' intraregione passiva totale a compensazione	0	0	0	0	0
SS0402) B.2.A.b) Mobilita' intraregione passiva totale a fatturazione diretta	182.967	0	182.967	0	0
SS0404) B.2.A.a) Mobilita' extraregione passiva totale a compensazione	0	0	0	0	0
SS0405) B.2.A.b) Mobilita' extraregione passiva totale a fatturazione diretta	0	0	0	0	0
BA0410) B.2.A.1) Acquisti servizi sanitari per medicina di base	0	0	0	0	0
BA0420) B.2.A.1.1) - da convenzione (medicina di base)	0	0	0	0	0
BA0430) B.2.A.1.1.A) Costi per assistenza MMG	0	0	0	0	0
BA0440) B.2.A.1.1.B) Costi per assistenza PLS	0	0	0	0	0
BA0450) B.2.A.1.1.C) Costi per assistenza Continuita' assistenziale	0	0	0	0	0
BA0460) B.2.A.1.1.D) Altro (medicina dei servizi, psicologi, medici 118, ecc)	0	0	0	0	0
BA0470) B.2.A.1.2) - da pubblico (Aziende sanitarie pubbliche della Regione) - Mobilita' intraregionale (medicina di base)	0	0	0	0	0
SS0471) B.2.A.1.2.a) - da pubblico (Aziende sanitarie pubbliche della Regione) - Mobilita' intraregionale a compensazione (medicina di base)	0	0	0	0	0
SS0472) B.2.A.1.2.b) - da pubblico (Aziende sanitarie pubbliche della Regione) - Mobilita' intraregionale a fatturazione diretta (medicina di base)	0	0	0	0	0
BA0480) B.2.A.1.3) - da pubblico (Aziende sanitarie pubbliche Extraregione) - Mobilita' extraregionale (medicina di base)	0	0	0	0	0
BA0490) B.2.A.2) Acquisti servizi sanitari per farmaceutica	0	0	0	0	0
BA0500) B.2.A.2.1) - da convenzione (farmaceutica)	0	0	0	0	0
BA0510) B.2.A.2.2) - da pubblico (Aziende sanitarie pubbliche della Regione)- Mobilita' intraregionale (farmaceutica)	0	0	0	0	0
SS0511) B.2.A.2.2.a) - da pubblico (Aziende sanitarie pubbliche della Regione) - Mobilita' intraregionale a compensazione (farmaceutica)	0	0	0	0	0
SS0512) B.2.A.2.2.b) - da pubblico (Aziende sanitarie pubbliche della Regione) - Mobilita' intraregionale a fatturazione diretta (farmaceutica)	0	0	0	0	0
BA0520) B.2.A.2.3) - da pubblico (Extraregione) (farmaceutica)	0	0	0	0	0
BA0530) B.2.A.3) Acquisti servizi sanitari per assistenza specialistica ambulatoriale	188.561	0	188.561	0	0
BA0540) B.2.A.3.1) - da pubblico (Aziende sanitarie pubbliche della Regione) (specialistica ambulatoriale)	182.967	0	182.967	0	0
SS0541) B.2.A.3.1.a) - da pubblico (Aziende sanitarie pubbliche della Regione) a compensazione (specialistica ambulatoriale)	0	0	0	0	0
SS0542) B.2.A.3.1.b) - da pubblico (Aziende sanitarie pubbliche della Regione) a fatturazione diretta (specialistica ambulatoriale)	182.967	0	182.967	0	0
BA0541) B.2.A.3.2) prestazioni di pronto soccorso non seguite da ricovero - da pubblico (Aziende sanitarie pubbliche della Regione)	0	0	0	0	0
SS0543) B.2.A.3.2.a) prestazioni di pronto soccorso non seguite da ricovero - da pubblico (Aziende sanitarie pubbliche della Regione) a compensazione	0	0	0	0	0
SS0544) B.2.A.3.2.b) prestazioni di pronto soccorso non seguite da ricovero - da pubblico (Aziende sanitarie pubbliche della Regione) a fatturazione diretta	0	0	0	0	0
BA0550) B.2.A.3.3) - da pubblico (altri soggetti pubbl. della Regione) (specialistica ambulatoriale)	0	0	0	0	0
BA0551) B.2.A.3.4) prestazioni di pronto soccorso non seguite da ricovero - da pubblico (altri soggetti pubbl. della Regione)	0	0	0	0	0

Conto economico 2019

Consuntivo

2021 Azienda : 801

08.07.22 11:54

	Totale TS001	Totale Sociale TS002	Totale Sanitario TS003	Totale Sanitario - di cui: COVID TS006	Ricavi/Costi Sostenuti per terzi TS005
BA0560) B.2.A.3.5) - da pubblico (Extraregione) (specialistica ambulatoriale)	0	0	0	0	0
BA0561) B.2.A.3.6) prestazioni di pronto soccorso non seguite da ricovero - da pubblico (Extraregione)	0	0	0	0	0
BA0570) B.2.A.3.7) - da privato - Medici SUMAI	0	0	0	0	0
BA0580) B.2.A.3.8) - da privato (specialistica ambulatoriale)	5.594	0	5.594	0	0
BA0590) B.2.A.3.8.A) Servizi sanitari per assistenza specialistica da IRCCS privati e Policlinici privati	0	0	0	0	0
BA0591) B.2.A.3.8.B) Servizi sanitari per prestazioni di pronto soccorso non seguite da ricovero - da IRCCS privati e Policlinici privati	0	0	0	0	0
BA0600) B.2.A.3.8.C) Servizi sanitari per assistenza specialistica da Ospedali Classificati privati	0	0	0	0	0
BA0601) B.2.A.3.8.D) Servizi sanitari per prestazioni di pronto soccorso non seguite da ricovero - da Ospedali Classificati privati	0	0	0	0	0
BA0610) B.2.A.3.8.E) Servizi sanitari per assistenza specialistica da Case di Cura private	0	0	0	0	0
BA0611) B.2.A.3.8.F) Servizi sanitari per prestazioni di pronto soccorso non seguite da ricovero - da Case di Cura private	0	0	0	0	0
BA0620) B.2.A.3.8.G) Servizi sanitari per assistenza specialistica da altri privati	5.594	0	5.594	0	0
BA0621) B.2.A.3.8.H) Servizi sanitari per prestazioni di pronto soccorso non seguite da ricovero - da altri privati	0	0	0	0	0
BA0630) B.2.A.3.9) - da privato per cittadini non residenti - Extraregione (mobilita' attiva in compensazione) (specialistica ambulatoriale)	0	0	0	0	0
BA0631) B.2.A.3.10) Servizi sanitari per prestazioni di pronto soccorso non seguite da ricovero - da privato per cittadini non residenti - Extraregione (mobilita' attiva in compensazione)	0	0	0	0	0
BA0640) B.2.A.4) Acquisti servizi sanitari per assistenza riabilitativa	0	0	0	0	0
BA0650) B.2.A.4.1) - da pubblico (Aziende sanitarie pubbliche della Regione) (assistenza riabilitativa)	0	0	0	0	0
SS0651) B.2.A.4.1.a) - da pubblico (Aziende sanitarie pubbliche della Regione) - Mobilita' intraregionale a compensazione (assistenza riabilitativa)	0	0	0	0	0
SS0652) B.2.A.4.1.b) - da pubblico (Aziende sanitarie pubbliche della Regione) - Mobilita' intraregionale a fatturazione diretta (assistenza riabilitativa)	0	0	0	0	0
BA0660) B.2.A.4.2) - da pubblico (altri soggetti pubbl. della Regione) (assistenza riabilitativa)	0	0	0	0	0
BA0670) B.2.A.4.3) - da pubblico (Extraregione) non soggetti a compensazione (assistenza riabilitativa)	0	0	0	0	0
BA0680) B.2.A.4.4) - da privato (intraregionale) (assistenza riabilitativa)	0	0	0	0	0
BA0690) B.2.A.4.5) - da privato (extraregionale) (assistenza riabilitativa)	0	0	0	0	0
BA0700) B.2.A.5) Acquisti servizi sanitari per assistenza integrativa	0	0	0	0	0
BA0710) B.2.A.5.1) - da pubblico (Aziende sanitarie pubbliche della Regione) (assistenza integrativa)	0	0	0	0	0
SS0711) B.2.A.5.1.a) - da pubblico (Aziende sanitarie pubbliche della Regione) - Mobilita' intraregionale a compensazione (assistenza integrativa)	0	0	0	0	0
SS0712) B.2.A.5.1.b) - da pubblico (Aziende sanitarie pubbliche della Regione) - Mobilita' intraregionale a fatturazione diretta (assistenza integrativa)	0	0	0	0	0
BA0720) B.2.A.5.2) - da pubblico (altri soggetti pubbl. della Regione) (assistenza integrativa)	0	0	0	0	0
BA0730) B.2.A.5.3) - da pubblico (Extraregione) (assistenza integrativa)	0	0	0	0	0
BA0740) B.2.A.5.4) - da privato (assistenza integrativa)	0	0	0	0	0

Conto economico 2019

Consuntivo

2021 Azienda : 801

08.07.22 11:54

	Totale TS001	Totale Sociale TS002	Totale Sanitario TS003	Totale Sanitario - di cui: COVID TS006	Ricavi/Costi Sostenuti per terzi TS005
BA0750) B.2.A.6) Acquisti servizi sanitari per assistenza protesica	0	0	0	0	0
BA0760) B.2.A.6.1) - da pubblico (Aziende sanitarie pubbliche della Regione) (assistenza protesica)	0	0	0	0	0
SS0761) B.2.A.6.1.a) - da pubblico (Aziende sanitarie pubbliche della Regione) - Mobilita' intraregionale a compensazione (assistenza protesica)	0	0	0	0	0
SS0762) B.2.A.6.1.b) - da pubblico (Aziende sanitarie pubbliche della Regione) - Mobilita' intraregionale a fatturazione diretta (assistenza protesica)	0	0	0	0	0
BA0770) B.2.A.6.2) - da pubblico (altri soggetti pubbl. della Regione) (assistenza protesica)	0	0	0	0	0
BA0780) B.2.A.6.3) - da pubblico (Extraregione) (assistenza protesica)	0	0	0	0	0
BA0790) B.2.A.6.4) - da privato (assistenza protesica)	0	0	0	0	0
BA0800) B.2.A.7) Acquisti servizi sanitari per assistenza ospedaliera	0	0	0	0	0
BA0810) B.2.A.7.1) - da pubblico (Aziende sanitarie pubbliche della Regione) (assistenza ospedaliera)	0	0	0	0	0
SS0811) B.2.A.7.1.a) - da pubblico (Aziende sanitarie pubbliche della Regione) a compensazione (assistenza ospedaliera)	0	0	0	0	0
SS0812) B.2.A.7.1.b) - da pubblico (Aziende sanitarie pubbliche della Regione) a fatturazione diretta (assistenza ospedaliera)	0	0	0	0	0
BA0820) B.2.A.7.2) - da pubblico (altri soggetti pubbl. della Regione) (assistenza ospedaliera)	0	0	0	0	0
BA0830) B.2.A.7.3) - da pubblico (Extraregione) (assistenza ospedaliera)	0	0	0	0	0
BA0840) B.2.A.7.4) - da privato (assistenza ospedaliera)	0	0	0	0	0
BA0850) B.2.A.7.4.A) Servizi sanitari per assistenza ospedaliera da IRCCS privati e Policlinici privati	0	0	0	0	0
BA0860) B.2.A.7.4.B) Servizi sanitari per assistenza ospedaliera da Ospedali Classificati privati	0	0	0	0	0
BA0870) B.2.A.7.4.C) Servizi sanitari per assistenza ospedaliera da Case di Cura private	0	0	0	0	0
BA0880) B.2.A.7.4.D) Servizi sanitari per assistenza ospedaliera da altri privati	0	0	0	0	0
BA0890) B.2.A.7.5) - da privato per cittadini non residenti - Extraregione (mobilita' attiva in compensazione) (assistenza ospedaliera)	0	0	0	0	0
BA0900) B.2.A.8) Acquisto prestazioni di psichiatria residenziale e semiresidenziale	0	0	0	0	0
BA0910) B.2.A.8.1) - da pubblico (Aziende sanitarie pubbliche della Regione) (psichiatria)	0	0	0	0	0
SS0911) B.2.A.8.1.a) - da pubblico (Aziende sanitarie pubbliche della Regione) - Mobilita' intraregionale a compensazione (psichiatria)	0	0	0	0	0
SS0912) B.2.A.8.1.b) - da pubblico (Aziende sanitarie pubbliche della Regione) - Mobilita' intraregionale a fatturazione diretta (psichiatria)	0	0	0	0	0
BA0920) B.2.A.8.2) - da pubblico (altri soggetti pubbl. della Regione) (psichiatria)	0	0	0	0	0
BA0930) B.2.A.8.3) - da pubblico (Extraregione) - non soggette a compensazione (psichiatria)	0	0	0	0	0
BA0940) B.2.A.8.4) - da privato (intraregionale) (psichiatria)	0	0	0	0	0
BA0950) B.2.A.8.5) - da privato (extraregionale) (psichiatria)	0	0	0	0	0
BA0960) B.2.A.9) Acquisto prestazioni di distribuzione farmaci File F	0	0	0	0	0
BA0970) B.2.A.9.1) - da pubblico (Aziende sanitarie pubbliche della Regione) - Mobilita' intraregionale (File F)	0	0	0	0	0
SS0971) B.2.A.9.1.a) - da pubblico (Aziende sanitarie pubbliche della Regione) - Mobilita' intraregionale a compensazione (File F)	0	0	0	0	0

Conto economico 2019

Consuntivo

2021 Azienda : 801

08.07.22 11:54

	Totale TS001	Totale Sociale TS002	Totale Sanitario TS003	Totale Sanitario - di cui: COVID TS006	Ricavi/Costi Sostenuti per terzi TS005
SS0972) B.2.A.9.1.b) - da pubblico (Aziende sanitarie pubbliche della Regione) - Mobilita' intraregionale a fatturazione diretta (File F)	0	0	0	0	0
BA0980) B.2.A.9.2) - da pubblico (altri soggetti pubbl. della Regione) (File F)	0	0	0	0	0
BA0990) B.2.A.9.3) - da pubblico (Extraregione) (File F)	0	0	0	0	0
BA1000) B.2.A.9.4) - da privato (intraregionale) (File F)	0	0	0	0	0
BA1010) B.2.A.9.5) - da privato (extraregionale) (File F)	0	0	0	0	0
BA1020) B.2.A.9.6) - da privato per cittadini non residenti - Extraregione (mobilita' attiva in compensazione) (File F)	0	0	0	0	0
BA1030) B.2.A.10) Acquisto prestazioni termali in convenzione	0	0	0	0	0
BA1040) B.2.A.10.1) - da pubblico (Aziende sanitarie pubbliche della Regione) - Mobilita' intraregionale (prestazioni termali)	0	0	0	0	0
SS1041) B.2.A.10.1.a) - da pubblico (Aziende sanitarie pubbliche della Regione) - Mobilita' intraregionale a compensazione (prestazioni termali)	0	0	0	0	0
SS1042) B.2.A.10.1.b) - da pubblico (Aziende sanitarie pubbliche della Regione) - Mobilita' intraregionale a fatturazione diretta (prestazioni termali)	0	0	0	0	0
BA1050) B.2.A.10.2) - da pubblico (altri soggetti pubbl. della Regione) (prestazioni termali)	0	0	0	0	0
BA1060) B.2.A.10.3) - da pubblico (Extraregione) (prestazioni termali)	0	0	0	0	0
BA1070) B.2.A.10.4) - da privato (prestazioni termali)	0	0	0	0	0
BA1080) B.2.A.10.5) - da privato per cittadini non residenti - Extraregione (mobilita' attiva in compensazione) (prestazioni termali)	0	0	0	0	0
BA1090) B.2.A.11) Acquisto prestazioni di trasporto sanitario	0	0	0	0	0
BA1100) B.2.A.11.1) - da pubblico (Aziende sanitarie pubbliche della Regione) - Mobilita' intraregionale (trasporto sanitario)	0	0	0	0	0
SS1101) B.2.A.11.1.a) - da pubblico (Aziende sanitarie pubbliche della Regione) - Mobilita' intraregionale a compensazione (trasporto sanitario)	0	0	0	0	0
SS1102) B.2.A.11.1.b) - da pubblico (Aziende sanitarie pubbliche della Regione) - Mobilita' intraregionale a fatturazione diretta (trasporto sanitario)	0	0	0	0	0
BA1110) B.2.A.11.2) - da pubblico (altri soggetti pubbl. della Regione) (trasporto sanitario)	0	0	0	0	0
BA1120) B.2.A.11.3) - da pubblico (Extraregione) (trasporto sanitario)	0	0	0	0	0
BA1130) B.2.A.11.4) - da privato (trasporto sanitario)	0	0	0	0	0
BA1140) B.2.A.12) Acquisto prestazioni Socio-Sanitarie a rilevanza sanitaria	0	0	0	0	0
BA1150) B.2.A.12.1) - da pubblico (Aziende sanitarie pubbliche della Regione) - Mobilita' intraregionale (Socio-Sanitarie a rilevanza sanitaria)	0	0	0	0	0
BA1151) B.2.A.12.1.A) Assistenza domiciliare integrata (ADI)	0	0	0	0	0
BA1152) B.2.A.12.1.B) Altre prestazioni socio-sanitarie a rilevanza sanitaria	0	0	0	0	0
SS1151) B.2.A.12.1.B.a) Altre prestazioni socio-sanitarie a rilevanza sanitaria a compensazione	0	0	0	0	0
SS1152) B.2.A.12.1.B.b) Altre prestazioni socio-sanitarie a rilevanza sanitaria a fatturazione diretta	0	0	0	0	0
BA1160) B.2.A.12.2) - da pubblico (altri soggetti pubblici della Regione) (Socio-Sanitarie a rilevanza sanitaria)	0	0	0	0	0
BA1161) B.2.A.12.3) - da pubblico (Extraregione) - Acquisto di Altre prestazioni sociosanitarie a rilevanza sanitaria erogate a soggetti pubblici Extraregione	0	0	0	0	0

Conto economico 2019

Consuntivo

2021 Azienda : 801

08.07.22 11:54

	Totale TS001	Totale Sociale TS002	Totale Sanitario TS003	Totale Sanitario - di cui: COVID TS006	Ricavi/Costi Sostenuti per terzi TS005
BA 1170) B.2.A.12.4) - da pubblico (Extraregione) non soggette a compensazione (Socio-Sanitarie a rilevanza sanitaria)	0	0	0	0	0
BA 1180) B.2.A.12.5) - da privato (intraregionale) (Socio-Sanitarie a rilevanza sanitaria)	0	0	0	0	0
BA 1190) B.2.A.12.6) - da privato (extraregionale) (Socio-Sanitarie a rilevanza sanitaria)	0	0	0	0	0
BA 1200) B.2.A.13) Compartecipazione al personale per att. libero-prof. (intramoenia)	196.756	0	196.756	0	0
BA 1210) B.2.A.13.1) Compartecipazione al personale per att. libero professionale intramoenia - Area ospedaliera	0	0	0	0	0
BA 1220) B.2.A.13.2) Compartecipazione al personale per att. libero professionale intramoenia - Area specialistica	189.446	0	189.446	0	0
BA 1230) B.2.A.13.3) Compartecipazione al personale per att. libero professionale intramoenia - Area sanita' pubblica	0	0	0	0	0
BA 1240) B.2.A.13.4) Compartecipazione al personale per att. libero professionale intramoenia - Consulenze (ex art. 55 c.1 lett. c), d) ed ex Art. 57-58)	7.310	0	7.310	0	0
BA 1250) B.2.A.13.5) Compartecipazione al personale per att. libero professionale intramoenia - Consulenze (ex art. 55 c.1 lett. c), d) ed ex Art. 57-58) (Aziende sanitarie pubbliche della Regione)	0	0	0	0	0
BA 1260) B.2.A.13.6) Compartecipazione al personale per att. libero professionale intramoenia - Altro	0	0	0	0	0
BA 1270) B.2.A.13.7) Compartecipazione al personale per att. libero professionale intramoenia - Altro (Aziende sanitarie pubbliche della Regione)	0	0	0	0	0
BA 1280) B.2.A.14) Rimborsi, assegni e contributi sanitari	127.760	0	127.760	0	0
BA 1290) B.2.A.14.1) Contributi ad associazioni di volontariato	0	0	0	0	0
BA 1300) B.2.A.14.2) Rimborsi per cure all'estero	0	0	0	0	0
BA 1310) B.2.A.14.3) Contributi a societa' partecipate e/o enti dipendenti della Regione	0	0	0	0	0
BA 1320) B.2.A.14.4) Contributo Legge 210/92	0	0	0	0	0
BA 1330) B.2.A.14.5) Altri rimborsi, assegni e contributi	0	0	0	0	0
BA 1340) B.2.A.14.6) Rimborsi, assegni e contributi v/Aziende sanitarie pubbliche della Regione	127.760	0	127.760	0	0
BA 1341) B.2.A.14.7) Rimborsi, assegni e contributi v/Regione - GSA	0	0	0	0	0
BA 1350) B.2.A.15) Consulenze, Collaborazioni, Interinale e altre prestazioni di lavoro sanitarie e sociosanitarie	747.493	0	747.493	43.819	0
BA 1360) B.2.A.15.1) Consulenze sanitarie e sociosan. da Aziende sanitarie pubbliche della Regione	0	0	0	0	0
BA 1370) B.2.A.15.2) Consulenze sanitarie e sociosanit. da terzi - Altri soggetti pubblici	0	0	0	0	0
BA 1380) B.2.A.15.3) Consulenze, Collaborazioni, Interinale e altre prestazioni di lavoro sanitarie e socios. da privato	686.734	0	686.734	43.819	0
BA 1390) B.2.A.15.3.A) Consulenze sanitarie da privato - articolo 55, comma 2, CCNL 8 giugno 2000	20.652	0	20.652	4.139	0
BA 1400) B.2.A.15.3.B) Altre consulenze sanitarie e sociosanitarie da privato	0	0	0	0	0
BA 1410) B.2.A.15.3.C) Collaborazioni coordinate e continuative sanitarie e socios. da privato	0	0	0	0	0
BA 1420) B.2.A.15.3.D) Indennita' a personale universitario - area sanitaria	53.246	0	53.246	0	0
BA 1430) B.2.A.15.3.E) Lavoro interinale - area sanitaria	104.272	0	104.272	39.680	0
BA 1440) B.2.A.15.3.F) Altre collaborazioni e prestazioni di lavoro - area sanitaria	508.564	0	508.564	0	0
BA 1450) B.2.A.15.4) Rimborso oneri stipendiali del personale sanitario in comando	60.759	0	60.759	0	0
BA 1460) B.2.A.15.4.A) Rimborso oneri stipendiali personale sanitario in comando da Aziende sanitarie pubbliche della Regione	60.759	0	60.759	0	0

Conto economico 2019

Consuntivo

2021 Azienda : 801

08.07.22 11:54

	Totale TS001	Totale Sociale TS002	Totale Sanitario TS003	Totale Sanitario - di cui: COVID TS006	Ricavi/Costi Sostenuti per terzi TS005
BA1470) B.2.A.15.4.B) Rimborso oneri stipendiali personale sanitario in comando da Regioni, soggetti pubblici e da Università'	0	0	0	0	0
BA1480) B.2.A.15.4.C) Rimborso oneri stipendiali personale sanitario in comando da aziende di altre Regioni (Extraregione)	0	0	0	0	0
BA1490) B.2.A.16) Altri servizi sanitari e sociosanitari a rilevanza sanitaria	660.886	0	660.886	508.197	0
BA1500) B.2.A.16.1) Altri servizi sanitari e sociosanitari a rilevanza sanitaria da pubblico - Aziende sanitarie pubbliche della Regione	152.689	0	152.689	0	0
BA1510) B.2.A.16.2) Altri servizi sanitari e sociosanitari a rilevanza sanitaria da pubblico - Altri soggetti pubblici della Regione	0	0	0	0	0
BA1520) B.2.A.16.3) Altri servizi sanitari e sociosanitari a rilevanza sanitaria da pubblico (Extraregione)	0	0	0	0	0
BA1530) B.2.A.16.4) Altri servizi sanitari da privato	508.197	0	508.197	508.197	0
BA1540) B.2.A.16.5) Costi per servizi sanitari - Mobilità internazionale passiva	0	0	0	0	0
BA1541) B.2.A.16.6) Costi per servizi sanitari - Mobilità internazionale passiva rilevata dalle ASL	0	0	0	0	0
BA1542) B.2.A.16.7) Costi per prestazioni sanitarie erogate da aziende sanitarie estere (fatturate direttamente)	0	0	0	0	0
BA1550) B.2.A.17) Costi GSA per differenziale saldo mobilità interregionale	0	0	0	0	0
BA1560) B.2.B) Acquisti di servizi non sanitari	3.885.345	0	3.885.345	45.343	0
BA1570) B.2.B.1) Servizi non sanitari	3.298.738	0	3.298.738	45.343	0
BA1580) B.2.B.1.1) Lavanderia	87.888	0	87.888	0	0
BA1590) B.2.B.1.2) Pulizia	179.295	0	179.295	42.136	0
BA1600) B.2.B.1.3) Mensa	13.290	0	13.290	0	0
BA1601) B.2.B.1.3.A) Mensa dipendenti	13.290	0	13.290	0	0
BA1602) B.2.B.1.3.B) Mensa degenti	0	0	0	0	0
BA1610) B.2.B.1.4) Riscaldamento	89.632	0	89.632	0	0
BA1620) B.2.B.1.5) Servizi di assistenza informatica	156.332	0	156.332	0	0
BA1630) B.2.B.1.6) Servizi trasporti (non sanitari)	0	0	0	0	0
BA1640) B.2.B.1.7) Smaltimento rifiuti	32.549	0	32.549	0	0
BA1650) B.2.B.1.8) Utenze telefoniche	93.525	0	93.525	0	0
BA1660) B.2.B.1.9) Utenze elettricità	138.898	0	138.898	0	0
BA1670) B.2.B.1.10) Altre utenze	9.350	0	9.350	0	0
BA1680) B.2.B.1.11) Premi di assicurazione	41.489	0	41.489	0	0
BA1690) B.2.B.1.11.A) Premi di assicurazione - R.C. Professionale	0	0	0	0	0
BA1700) B.2.B.1.11.B) Premi di assicurazione - Altri premi assicurativi	41.489	0	41.489	0	0
BA1710) B.2.B.1.12) Altri servizi non sanitari	2.456.490	0	2.456.490	3.207	0
BA1720) B.2.B.1.12.A) Altri servizi non sanitari da pubblico (Aziende sanitarie pubbliche della Regione)	749.692	0	749.692	0	0
BA1730) B.2.B.1.12.B) Altri servizi non sanitari da altri soggetti pubblici	487.585	0	487.585	0	0
BA1740) B.2.B.1.12.C) Altri servizi non sanitari da privato	1.219.213	0	1.219.213	3.207	0
BA1750) B.2.B.2) Consulenze, Collaborazioni, Interinale e altre prestazioni di lavoro non sanitarie	583.266	0	583.266	0	0
BA1760) B.2.B.2.1) Consulenze non sanitarie da Aziende sanitarie pubbliche della Regione	0	0	0	0	0
BA1770) B.2.B.2.2) Consulenze non sanitarie da Terzi - Altri soggetti pubblici	0	0	0	0	0
BA1780) B.2.B.2.3) Consulenze, Collaborazioni, Interinale e altre prestazioni di lavoro non sanitarie da privato	576.587	0	576.587	0	0
BA1790) B.2.B.2.3.A) Consulenze non sanitarie da privato	0	0	0	0	0

Conto economico 2019

Consuntivo

2021 Azienda : 801

08.07.22 11:54

	Totale TS001	Totale Sociale TS002	Totale Sanitario TS003	Totale Sanitario - di cui: COVID TS006	Ricavi/Costi Sostenuti per terzi TS005
BA1800) B.2.B.2.3.B) Collaborazioni coordinate e continuative non sanitarie da privato	0	0	0	0	0
BA1810) B.2.B.2.3.C) Indennita' a personale universitario - area non sanitaria	0	0	0	0	0
BA1820) B.2.B.2.3.D) Lavoro interinale - area non sanitaria	121.649	0	121.649	0	0
BA1830) B.2.B.2.3.E) Altre collaborazioni e prestazioni di lavoro - area non sanitaria	454.938	0	454.938	0	0
BA1831) B.2.B.2.3.F) Altre Consulenze non sanitarie da privato - in attuazione dell'art.79, comma 1 sexies lettera c), del D.L. 112/2008, convertito con legge 133/2008 e della legge 23 dicembre 2009 n. 191.	0	0	0	0	0
BA1840) B.2.B.2.4) Rimborsio oneri stipendiali del personale non sanitario in comando	6.679	0	6.679	0	0
BA1850) B.2.B.2.4.A) Rimborsio oneri stipendiali personale non sanitario in comando da Aziende sanitarie pubbliche della Regione	6.679	0	6.679	0	0
B.2.B.2.4.B) Rimborsio oneri stipendiali personale non sanitario in comando da Regione, soggetti pubblici e da Universita'	0	0	0	0	0
BA1860) B.2.B.2.4.C) Rimborsio oneri stipendiali personale non sanitario in comando da aziende di altre Regioni (Extraregione)	0	0	0	0	0
BA1870) B.2.B.3) Formazione (esternalizzata e non)	3.341	0	3.341	0	0
BA1880) B.2.B.3.1) Formazione (esternalizzata e non) da pubblico	282	0	282	0	0
BA1890) B.2.B.3.2) Formazione (esternalizzata e non) da privato	3.059	0	3.059	0	0
BA1900) B.3) Manutenzione e riparazione (ordinaria esternalizzata)	610.127	0	610.127	0	0
BA1910) B.3.A) Manutenzione e riparazione ai fabbricati e loro pertinenze	162.312	0	162.312	0	0
BA1920) B.3.B) Manutenzione e riparazione agli impianti e macchinari	97.708	0	97.708	0	0
BA1930) B.3.C) Manutenzione e riparazione alle attrezzature sanitarie e scientifiche	343.282	0	343.282	0	0
BA1940) B.3.D) Manutenzione e riparazione ai mobili e arredi	0	0	0	0	0
BA1950) B.3.E) Manutenzione e riparazione agli automezzi	6.825	0	6.825	0	0
BA1960) B.3.F) Altre manutenzioni e riparazioni	0	0	0	0	0
BA1970) B.3.G) Manutenzioni e riparazioni da Aziende sanitarie pubbliche della Regione	0	0	0	0	0
BA1980) B.4) Godimento di beni di terzi	1.706.432	0	1.706.432	0	0
BA1990) B.4.A) Fitti passivi	0	0	0	0	0
BA2000) B.4.B) Canoni di noleggio	523.346	0	523.346	0	0
BA2010) B.4.B.1) Canoni di noleggio - area sanitaria	408.057	0	408.057	0	0
BA2020) B.4.B.2) Canoni di noleggio - area non sanitaria	115.289	0	115.289	0	0
BA2030) B.4.C) Canoni di leasing	1.183.086	0	1.183.086	0	0
BA2040) B.4.C.1) Canoni di leasing - area sanitaria	0	0	0	0	0
BA2050) B.4.C.2) Canoni di leasing - area non sanitaria	1.183.086	0	1.183.086	0	0
BA2060) B.4.D) Canoni di project financing	0	0	0	0	0
BA2070) B.4.E) Locazioni e noleggi da Aziende sanitarie pubbliche della Regione	0	0	0	0	0
BA2080) Totale Costo del personale	9.337.260	0	9.337.260	9.049	0
BA2090) B.5) Personale del ruolo sanitario	7.731.648	0	7.731.648	9.049	0
BA2100) B.5.A) Costo del personale dirigente ruolo sanitario	5.103.152	0	5.103.152	0	0
BA2110) B.5.A.1) Costo del personale dirigente medico	3.199.910	0	3.199.910	0	0
BA2120) B.5.A.1.1) Costo del personale dirigente medico - tempo indeterminato	3.199.910	0	3.199.910	0	0
BA2130) B.5.A.1.2) Costo del personale dirigente medico - tempo determinato	0	0	0	0	0
BA2140) B.5.A.1.3) Costo del personale dirigente medico - altro	0	0	0	0	0
BA2150) B.5.A.2) Costo del personale dirigente non medico	1.903.242	0	1.903.242	0	0
BA2160) B.5.A.2.1) Costo del personale dirigente non medico - tempo indeterminato	1.857.822	0	1.857.822	0	0
BA2170) B.5.A.2.2) Costo del personale dirigente non medico - tempo determinato	45.420	0	45.420	0	0

Conto economico 2019

Consuntivo

2021 Azienda : 801

08.07.22 11:54

	Totale TS001	Totale Sociale TS002	Totale Sanitario TS003	Totale Sanitario - di cui: COVID TS006	Ricavi/Costi Sostenuti per terzi TS005
BA2180) B.5.A.2.3) Costo del personale dirigente non medico - altro	0	0	0	0	0
BA2190) B.5.B) Costo del personale comparto ruolo sanitario	2.628.496	0	2.628.496	9.049	0
BA2200) B.5.B.1) Costo del personale comparto ruolo sanitario - tempo indeterminato	2.549.747	0	2.549.747	9.049	0
BA2210) B.5.B.2) Costo del personale comparto ruolo sanitario - tempo determinato	78.749	0	78.749	0	0
BA2220) B.5.B.3) Costo del personale comparto ruolo sanitario - altro	0	0	0	0	0
BA2230) B.6) Personale del ruolo professionale	19.070	0	19.070	0	0
BA2240) B.6.A) Costo del personale dirigente ruolo professionale	19.070	0	19.070	0	0
BA2250) B.6.A.1) Costo del personale dirigente ruolo professionale - tempo indeterminato	19.070	0	19.070	0	0
BA2260) B.6.A.2) Costo del personale dirigente ruolo professionale - tempo determinato	0	0	0	0	0
BA2270) B.6.A.3) Costo del personale dirigente ruolo professionale - altro	0	0	0	0	0
BA2280) B.6.B) Costo del personale comparto ruolo professionale	0	0	0	0	0
BA2290) B.6.B.1) Costo del personale comparto ruolo professionale - tempo indeterminato	0	0	0	0	0
BA2300) B.6.B.2) Costo del personale comparto ruolo professionale - tempo determinato	0	0	0	0	0
BA2310) B.6.B.3) Costo del personale comparto ruolo professionale - altro	0	0	0	0	0
BA2320) B.7) Personale del ruolo tecnico	161.856	0	161.856	0	0
BA2330) B.7.A) Costo del personale dirigente ruolo tecnico	0	0	0	0	0
BA2340) B.7.A.1) Costo del personale dirigente ruolo tecnico - tempo indeterminato	0	0	0	0	0
BA2350) B.7.A.2) Costo del personale dirigente ruolo tecnico - tempo determinato	0	0	0	0	0
BA2360) B.7.A.3) Costo del personale dirigente ruolo tecnico - altro	0	0	0	0	0
BA2370) B.7.B) Costo del personale comparto ruolo tecnico	161.856	0	161.856	0	0
BA2380) B.7.B.1) Costo del personale comparto ruolo tecnico - tempo indeterminato	161.856	0	161.856	0	0
BA2390) B.7.B.2) Costo del personale comparto ruolo tecnico - tempo determinato	0	0	0	0	0
BA2400) B.7.B.3) Costo del personale comparto ruolo tecnico - altro	0	0	0	0	0
BA2410) B.8) Personale del ruolo amministrativo	1.424.686	0	1.424.686	0	0
BA2420) B.8.A) Costo del personale dirigente ruolo amministrativo	219.972	0	219.972	0	0
BA2430) B.8.A.1) Costo del personale dirigente ruolo amministrativo - tempo indeterminato	219.972	0	219.972	0	0
BA2440) B.8.A.2) Costo del personale dirigente ruolo amministrativo - tempo determinato	0	0	0	0	0
BA2450) B.8.A.3) Costo del personale dirigente ruolo amministrativo - altro	0	0	0	0	0
BA2460) B.8.B) Costo del personale comparto ruolo amministrativo	1.204.714	0	1.204.714	0	0
BA2470) B.8.B.1) Costo del personale comparto ruolo amministrativo - tempo indeterminato	1.175.650	0	1.175.650	0	0
BA2480) B.8.B.2) Costo del personale comparto ruolo amministrativo - tempo determinato	29.064	0	29.064	0	0
BA2490) B.8.B.3) Costo del personale comparto ruolo amministrativo - altro	0	0	0	0	0
BA2500) B.9) Oneri diversi di gestione	851.739	0	851.739	0	0
BA2510) B.9.A) Imposte e tasse (escluso IRAP e IRES)	26.856	0	26.856	0	0
BA2520) B.9.B) Perdite su crediti	0	0	0	0	0
BA2530) B.9.C) Altri oneri diversi di gestione	824.883	0	824.883	0	0
BA2540) B.9.C.1) Indennita', rimborso spese e oneri sociali per gli Organi Direttivi e Collegio Sindacale	522.861	0	522.861	0	0

Conto economico 2019

Consuntivo

2021 Azienda : 801

08.07.22 11:54

	Totale TS001	Totale Sociale TS002	Totale Sanitario TS003	Totale Sanitario - di cui: COVID TS006	Ricavi/Costi Sostenuti per terzi TS005
BA2550) B.9.C.2) Altri oneri diversi di gestione	302.022	0	302.022	0	0
BA2551) B.9.C.3) Altri oneri diversi di gestione da Aziende sanitarie pubbliche della Regione	0	0	0	0	0
BA2552) B.9.C.4) Altri oneri diversi di gestione - per Autoassicurazione	0	0	0	0	0
BA2560) Totale Ammortamenti	372.811	0	372.811	0	0
BA2570) B.10) Ammortamenti delle immobilizzazioni immateriali	10.381	0	10.381	0	0
BA2580) B.11) Ammortamenti delle immobilizzazioni materiali	362.430	0	362.430	0	0
BA2590) B.11.A) Ammortamento dei fabbricati	150	0	150	0	0
BA2600) B.11.A.1) Ammortamenti fabbricati non strumentali (disponibili)	0	0	0	0	0
BA2610) B.11.A.2) Ammortamenti fabbricati strumentali (indisponibili)	150	0	150	0	0
BA2620) B.11.B) Ammortamenti delle altre immobilizzazioni materiali	362.280	0	362.280	0	0
B.12) Svalutazione delle immobilizzazioni e dei crediti	0	0	0	0	0
BA2630) B.12.A) Svalutazione delle immobilizzazioni immateriali	0	0	0	0	0
BA2640) e materiali	0	0	0	0	0
BA2650) B.12.B) Svalutazione dei crediti	0	0	0	0	0
BA2660) B.13) Variazione delle rimanenze	42.189	0	42.189	0	0
BA2670) B.13.A) Variazione rimanenze sanitarie	27.000	0	27.000	0	0
BA2671) B.13.A.1) Prodotti farmaceutici ed emoderivati	171	0	171	0	0
BA2672) B.13.A.2) Sangue ed emocomponenti	0	0	0	0	0
BA2673) B.13.A.3) Dispositivi medici	39.911	0	39.911	0	0
BA2674) B.13.A.4) Prodotti dietetici	0	0	0	0	0
BA2675) B.13.A.5) Materiali per la profilassi (vaccini)	0	0	0	0	0
BA2676) B.13.A.6) Prodotti chimici	247	0	247	0	0
BA2677) B.13.A.7) Materiali e prodotti per uso veterinario	0	0	0	0	0
BA2678) B.13.A.8) Altri beni e prodotti sanitari	-13.329	0	-13.329	0	0
BA2680) B.13.B) Variazione rimanenze non sanitarie	15.189	0	15.189	0	0
BA2681) B.13.B.1) Prodotti alimentari	0	0	0	0	0
BA2682) B.13.B.2) Materiali di guardaroba, di pulizia, e di convivenza in genere	46	0	46	0	0
BA2683) B.13.B.3) Combustibili, carburanti e lubrificanti	0	0	0	0	0
BA2684) B.13.B.4) Supporti informatici e cancelleria	3.279	0	3.279	0	0
BA2685) B.13.B.5) Materiale per la manutenzione	0	0	0	0	0
BA2686) B.13.B.6) Altri beni e prodotti non sanitari	11.864	0	11.864	0	0
BA2690) B.14) Accantonamenti dell'esercizio	704.149	0	704.149	0	0
BA2700) B.14.A) Accantonamenti per rischi	0	0	0	0	0
BA2710) B.14.A.1) Accantonamenti per cause civili ed oneri processuali	0	0	0	0	0
BA2720) B.14.A.2) Accantonamenti per contenzioso personale dipendente	0	0	0	0	0
BA2730) B.14.A.3) Accantonamenti per rischi connessi all'acquisto di prestazioni sanitarie da privato	0	0	0	0	0
BA2740) B.14.A.4) Accantonamenti per copertura diretta dei rischi (autoassicurazione)	0	0	0	0	0
BA2741) B.14.A.5) Accantonamenti per franchigia assicurativa	0	0	0	0	0
BA2750) B.14.A.6) Altri accantonamenti per rischi	0	0	0	0	0
BA2751) B.14.A.7) Altri accantonamenti per interessi di mora	0	0	0	0	0
BA2760) B.14.B) Accantonamenti per premio di operosità (SUMA)	0	0	0	0	0
BA2770) B.14.C) Accantonamenti per quote inutilizzate di contributi finalizzati e vincolati	457.616	0	457.616	0	0
BA2771) B.14.C.1) Accantonamenti per quote inutilizzate contributi da Regione e Prov. Aut. per quota F.S. indistinto finalizzato	0	0	0	0	0

Conto economico 2019

Consuntivo

2021 Azienda : 801

08.07.22 11:54

	Totale TS001	Totale Sociale TS002	Totale Sanitario TS003	Totale Sanitario - di cui: COVID TS006	Ricavi/Costi Sostenuti per terzi TS005
BA2780) B.14.C.2) Accantonamenti per quote inutilizzate contributi da Regione e Prov. Aut. per quota F.S. vincolato	0	0	0	0	0
BA2790) B.14.C.3) Accantonamenti per quote inutilizzate contributi da soggetti pubblici (extra fondo) vincolati	241.633	0	241.633	0	0
BA2800) B.14.C.4) Accantonamenti per quote inutilizzate contributi da soggetti pubblici per ricerca	93.419	0	93.419	0	0
BA2810) B.14.C.5) Accantonamenti per quote inutilizzate contributi vincolati da privati	122.564	0	122.564	0	0
BA2811) B.14.C.6) Accantonamenti per quote inutilizzate contributi da soggetti privati per ricerca	0	0	0	0	0
BA2820) B.14.D) Altri accantonamenti	246.533	0	246.533	0	0
BA2840) B.14.D.1) Acc. Rinnovi convenzioni MMG/PLS/MCA	0	0	0	0	0
BA2850) B.14.D.2) Acc. Rinnovi convenzioni Medici Sumai	0	0	0	0	0
BA2860) B.14.D.3) Acc. Rinnovi contratt.: dirigenza medica	52.414	0	52.414	0	0
BA2870) B.14.D.4) Acc. Rinnovi contratt.: dirigenza non medica	25.012	0	25.012	0	0
BA2880) B.14.D.5) Acc. Rinnovi contratt.: comparto	158.556	0	158.556	0	0
BA2881) B.14.D.6) Acc. per Trattamento di fine rapporto dipendenti	0	0	0	0	0
BA2882) B.14.D.7) Acc. per Trattamenti di quiescenza e simili	0	0	0	0	0
BA2883) B.14.D.8) Acc. per Fondi integrativi pensione	0	0	0	0	0
BA2884) B.14.D.9) Acc. Incentivi funzioni tecniche art. 113 D.lgs 50/2016	0	0	0	0	0
BA2890) B.14.D.10) Altri accantonamenti	10.551	0	10.551	0	0
SS2895) B.15) Totale voci da consolidare passive	1.283.522	0	1.283.522	0	0
BZ9999) Totale costi della produzione (B)	20.978.581	0	20.978.581	627.269	0
CA0010) C.1) Interessi attivi	0	0	0	0	0
CA0020) C.1.A) Interessi attivi su c/tesoreria unica	0	0	0	0	0
CA0030) C.1.B) Interessi attivi su c/c postali e bancari	0	0	0	0	0
CA0040) C.1.C) Altri interessi attivi	0	0	0	0	0
CA0050) C.2) Altri proventi	18	0	18	0	0
CA0060) C.2.A) Proventi da partecipazioni	0	0	0	0	0
CA0070) C.2.B) Proventi finanziari da crediti iscritti nelle immobilizzazioni	0	0	0	0	0
CA0080) C.2.C) Proventi finanziari da titoli iscritti nelle immobilizzazioni	0	0	0	0	0
CA0090) C.2.D) Altri proventi finanziari diversi dai precedenti	0	0	0	0	0
CA0100) C.2.E) Utili su cambi	18	0	18	0	0
CA0110) C.3) Interessi passivi	3.256	0	3.256	0	0
CA0120) C.3.A) Interessi passivi su anticipazioni di cassa	0	0	0	0	0
CA0130) C.3.B) Interessi passivi su mutui	0	0	0	0	0
CA0140) C.3.C) Altri interessi passivi	3.256	0	3.256	0	0
CA0150) C.4) Altri oneri	18	0	18	0	0
CA0160) C.4.A) Altri oneri finanziari	0	0	0	0	0
CA0170) C.4.B) Perdite su cambi	18	0	18	0	0
CZ9999) Totale proventi e oneri finanziari (C)	-3.256	0	-3.256	0	0
DA0010) D.1) Rivalutazioni	0	0	0	0	0
DA0020) D.2) Svalutazioni	0	0	0	0	0
DZ9999) Totale rettifiche di valore di attivita' finanziarie (D)	0	0	0	0	0
EA0010) E.1) Proventi straordinari	643.978	0	643.978	0	0
EA0020) E.1.A) Plusvalenze	0	0	0	0	0
EA0030) E.1.B) Altri proventi straordinari	643.978	0	643.978	0	0
EA0040) E.1.B.1) Proventi da donazioni e liberalita' diverse	5.210	0	5.210	0	0
EA0050) E.1.B.2) Sopravvenienze attive	135.604	0	135.604	0	0
EA0051) E.1.B.2.1) Sopravvenienze attive per quote F.S. vincolato	0	0	0	0	0
EA0060) E.1.B.2.2) Sopravvenienze attive v/Aziende sanitarie pubbliche della Regione	13.581	0	13.581	0	0
EA0070) E.1.B.2.3) Sopravvenienze attive v/terzi	122.023	0	122.023	0	0

Conto economico 2019

Consuntivo

2021 Azienda : 801

08.07.22 11:54

	Totale TS001	Totale Sociale TS002	Totale Sanitario TS003	Totale Sanitario - di cui: COVID TS006	Ricavi/Costi Sostenuti per terzi TS005
EA0080) E.1.B.2.3.A) Sopravvenienze attive v/terzi relative alla mobilita' extraregionale	0	0	0	0	0
EA0090) E.1.B.2.3.B) Sopravvenienze attive v/terzi relative al personale	1.414	0	1.414	0	0
E.1.B.2.3.C) Sopravvenienze attive v/terzi relative alle convenzioni con medici di base	0	0	0	0	0
EA0110) E.1.B.2.3.D) Sopravvenienze attive v/terzi relative alle convenzioni per la specialistica	0	0	0	0	0
EA0120) E.1.B.2.3.E) Sopravvenienze attive v/terzi relative all'acquisto prestaz. sanitarie da operatori accreditati	0	0	0	0	0
EA0130) E.1.B.2.3.F) Sopravvenienze attive v/terzi relative all'acquisto di beni e servizi	118.558	0	118.558	0	0
EA0140) E.1.B.2.3.G) Altre sopravvenienze attive v/terzi	2.051	0	2.051	0	0
EA0150) E.1.B.3) Insussistenze attive	502.986	0	502.986	0	0
EA0160) E.1.B.3.1) Insussistenze attive v/Aziende sanitarie pubbliche della Regione	12.590	0	12.590	0	0
EA0170) E.1.B.3.2) Insussistenze attive v/terzi	490.396	0	490.396	0	0
EA0180) E.1.B.3.2.A) Insussistenze attive v/terzi relative alla mobilita' extraregionale	0	0	0	0	0
EA0190) E.1.B.3.2.B) Insussistenze attive v/terzi relative al personale	0	0	0	0	0
EA0200) E.1.B.3.2.C) Insussistenze attive v/terzi relative alle convenzioni con medici di base	0	0	0	0	0
EA0210) E.1.B.3.2.D) Insussistenze attive v/terzi relative alle convenzioni per la specialistica	0	0	0	0	0
EA0220) E.1.B.3.2.E) Insussistenze attive v/terzi relative all'acquisto prestaz. sanitarie da operatori accreditati	0	0	0	0	0
EA0230) E.1.B.3.2.F) Insussistenze attive v/terzi relative all'acquisto di beni e servizi	485.129	0	485.129	0	0
EA0240) E.1.B.3.2.G) Altre insussistenze attive v/terzi	5.267	0	5.267	0	0
EA0250) E.1.B.4) Altri proventi straordinari	178	0	178	0	0
EA0260) E.2) Oneri straordinari	493.971	0	493.971	0	0
EA0270) E.2.A) Minusvalenze	181	0	181	0	0
EA0280) E.2.B) Altri oneri straordinari	493.790	0	493.790	0	0
EA0290) E.2.B.1) Oneri tributari da esercizi precedenti	0	0	0	0	0
EA0300) E.2.B.2) Oneri da cause civili ed oneri processuali	0	0	0	0	0
EA0310) E.2.B.3) Sopravvenienze passive	343.333	0	343.333	0	0
EA0320) E.2.B.3.1) Sopravvenienze passive v/Aziende sanitarie pubbliche della Regione	1.057	0	1.057	0	0
EA0330) E.2.B.3.1.A) Sopravvenienze passive v/Aziende sanitarie pubbliche relative alla mobilita' intraregionale	0	0	0	0	0
EA0340) E.2.B.3.1.B) Altre sopravvenienze passive v/Aziende sanitarie pubbliche della Regione	1.057	0	1.057	0	0
EA0350) E.2.B.3.2) Sopravvenienze passive v/terzi	342.276	0	342.276	0	0
EA0360) E.2.B.3.2.A) Sopravvenienze passive v/terzi relative alla mobilita' extraregionale	0	0	0	0	0
EA0370) E.2.B.3.2.B) Sopravvenienze passive v/terzi relative al personale	21.903	0	21.903	0	0
EA0380) E.2.B.3.2.B.1) Soprav. passive v/terzi relative al personale - dirigenza medica	1.690	0	1.690	0	0
EA0390) E.2.B.3.2.B.2) Soprav. passive v/terzi relative al personale - dirigenza non medica	138	0	138	0	0
EA0400) E.2.B.3.2.B.3) Soprav. passive v/terzi relative al personale - comparto	20.075	0	20.075	0	0
EA0410) E.2.B.3.2.C) Sopravvenienze passive v/terzi relative alle convenzioni con medici di base	0	0	0	0	0
EA0420) E.2.B.3.2.D) Sopravvenienze passive v/terzi relative alle convenzioni per la specialistica	0	0	0	0	0
EA0430) E.2.B.3.2.E) Sopravvenienze passive v/terzi relative all'acquisto prestaz. sanitarie da operatori accreditati	0	0	0	0	0

Conto economico 2019

Consuntivo

2021 Azienda : 801

08.07.22 11:54

	Totale TS001	Totale Sociale TS002	Totale Sanitario TS003	Totale Sanitario - di cui: COVID TS006	Ricavi/Costi Sostenuti per terzi TS005
EA0440) E.2.B.3.2.F) Sopravvenienze passive v/terzi relative all'acquisto di beni e servizi	12.883	0	12.883	0	0
EA0450) E.2.B.3.2.G) Altre sopravvenienze passive v/terzi	307.490	0	307.490	0	0
EA0460) E.2.B.4) Insussistenze passive	150.457	0	150.457	0	0
EA0461) E.2.B.4.1) Insussistenze passive per quote F.S. vincolato	0	0	0	0	0
EA0470) E.2.B.4.2) Insussistenze passive v/Aziende sanitarie pubbliche della Regione	1.919	0	1.919	0	0
EA0480) E.2.B.4.3) Insussistenze passive v/terzi	148.538	0	148.538	0	0
EA0490) E.2.B.4.3.A) Insussistenze passive v/terzi relative alla mobilita' extraregionale	0	0	0	0	0
EA0500) E.2.B.4.3.B) Insussistenze passive v/terzi relative al personale	2	0	2	0	0
EA0510) E.2.B.4.3.C) Insussistenze passive v/terzi relative alle convenzioni con medici di base	0	0	0	0	0
EA0520) E.2.B.4.3.D) Insussistenze passive v/terzi relative alle convenzioni per la specialistica	0	0	0	0	0
EA0530) E.2.B.4.3.E) Insussistenze passive v/terzi relative all'acquisto prestaz. sanitarie da operatori accreditati	0	0	0	0	0
EA0540) E.2.B.4.3.F) Insussistenze passive v/terzi relative all'acquisto di beni e servizi	148.536	0	148.536	0	0
EA0550) E.2.B.4.3.G) Altre insussistenze passive v/terzi	0	0	0	0	0
EA0560) E.2.B.5) Altri oneri straordinari	0	0	0	0	0
EZ9999) Totale proventi e oneri straordinari (E)	150.007	0	150.007	0	0
XA0000) Risultato prima delle imposte (A - B +/- C +/- D +/- E)	382.986	0	382.986	-627.269	0
YA0010) Y.1) IRAP	704.735	0	704.735	3.350	0
YA0020) Y.1.A) IRAP relativa a personale dipendente	630.710	0	630.710	2.998	0
YA0030) Y.1.B) IRAP relativa a collaboratori e personale assimilato a lavoro dipendente	54.868	0	54.868	352	0
YA0040) Y.1.C) IRAP relativa ad attivita' di libera professione (intramoenia)	19.157	0	19.157	0	0
YA0050) Y.1.D) IRAP relativa ad attivita' commerciale	0	0	0	0	0
YA0060) Y.2) IRES	41.391	0	41.391	0	0
YA0070) Y.2.A) IRES su attivita' istituzionale	41.391	0	41.391	0	0
YA0080) Y.2.B) IRES su attivita' commerciale	0	0	0	0	0
YA0090) Y.3) Accantonamento a F.do Imposte (Accertamenti, condoni, ecc.)	0	0	0	0	0
YZ9999) Totale imposte e tasse (Y)	746.126	0	746.126	3.350	0
ZZ9999) RISULTATO DI ESERCIZIO	-363.140	0	-363.140	-630.619	0

4c. Modello ministeriale SP 2020

Stato Patrimoniale 2019

Consuntivo

2020 Azienda : 801

06.11.21 09:41

	Totale TS010	Totale Sociale TS011	Totale Sanitario TS012
AAZ999) A) IMMOBILIZZAZIONI	821.255	0	821.255
AAA000) A.I) IMMOBILIZZAZIONI IMMATERIALI	48.550	0	48.550
AAA010) A.1.1) Costi di impianto e di ampliamento	0	0	0
AAA020) A.1.1.a) Costi di impianto e di ampliamento	0	0	0
AAA030) A.1.1.b) F.do Amm.to costi di impianto e di ampliamento	0	0	0
AAA040) A.1.2) Costi di ricerca e sviluppo	0	0	0
AAA050) A.1.2.a) Costi di ricerca e sviluppo	0	0	0
AAA060) A.1.2.b) F.do Amm.to costi di ricerca e sviluppo	0	0	0
AAA070) A.1.3) Diritti di brevetto e diritti di utilizzazione delle opere d'ingegno	2.366	0	2.366
AAA080) A.1.3.a) Diritti di brevetto e diritti di utilizzazione delle opere d'ingegno - derivanti dall'attività di ricerca	0	0	0
AAA090) A.1.3.b) F.do Amm.to diritti di brevetto e diritti di utilizzazione delle opere d'ingegno - derivanti dall'attività di ricerca	0	0	0
AAA100) A.1.3.c) Diritti di brevetto e diritti di utilizzazione delle opere d'ingegno - altri	172.274	0	172.274
AAA110) A.1.3.d) F.do Amm.to diritti di brevetto e diritti di utilizzazione delle opere d'ingegno - altri	169.908	0	169.908
AAA120) A.1.4) Immobilizzazioni immateriali in corso e acconti	0	0	0
AAA130) A.1.5) Altre immobilizzazioni immateriali	46.184	0	46.184
AAA140) A.1.5.a) Concessioni, licenze, marchi e diritti simili	0	0	0
AAA150) A.1.5.b) F.do Amm.to concessioni, licenze, marchi e diritti simili	0	0	0
AAA160) A.1.5.c) Migliorie su beni di terzi	204.946	0	204.946
AAA170) A.1.5.d) F.do Amm.to migliorie su beni di terzi	158.762	0	158.762
AAA180) A.1.5.e) Pubblicità	0	0	0
AAA190) A.1.5.f) F.do Amm.to pubblicità	0	0	0
AAA200) A.1.5.g) Altre immobilizzazioni immateriali	0	0	0
AAA210) A.1.5.h) F.do Amm.to altre immobilizzazioni immateriali	0	0	0
AAA220) A.1.6) Fondo Svalutazione immobilizzazioni immateriali	0	0	0
AAA230) A.1.6.a) F.do Svalut. Costi di impianto e di ampliamento	0	0	0
AAA240) A.1.6.b) F.do Svalut. Costi di ricerca e sviluppo	0	0	0
AAA250) A.1.6.c) F.do Svalut. Diritti di brevetto e diritti di utilizzazione delle opere d'ingegno	0	0	0
AAA260) A.1.6.d) F.do Svalut. Altre immobilizzazioni immateriali	0	0	0
AAA270) A.II) IMMOBILIZZAZIONI MATERIALI	768.580	0	768.580
AAA280) A.II.1) Terreni	0	0	0
AAA290) A.II.1.a) Terreni disponibili	0	0	0
AAA300) A.II.1.b) Terreni indisponibili	0	0	0
AAA310) A.II.2) Fabbricati	3.121	0	3.121
AAA320) A.II.2.a) Fabbricati non strumentali (disponibili)	0	0	0
AAA330) A.II.2.a.1) Fabbricati non strumentali (disponibili)	0	0	0
AAA340) A.II.2.a.2) F.do Amm.to Fabbricati non strumentali (disponibili)	0	0	0
AAA350) A.II.2.b) Fabbricati strumentali (indisponibili)	3.121	0	3.121
AAA360) A.II.2.b.1) Fabbricati strumentali (indisponibili)	4.993	0	4.993
AAA370) A.II.2.b.2) F.do Amm.to Fabbricati strumentali (indisponibili)	1.872	0	1.872

Stato Patrimoniale 2019

Consuntivo

2020 Azienda : 801

06.11.21 09:41

	Totale TS010	Totale Sociale TS011	Totale Sanitario TS012
AAA380) A.II.3) Impianti e macchinari	108.136	0	108.136
AAA390) A.II.3.a) Impianti e macchinari	898.538	0	898.538
AAA400) A.II.3.b) F.do Amm.to Impianti e macchinari	790.402	0	790.402
AAA410) A.II.4) Attrezzature sanitarie e scientifiche	512.405	0	512.405
AAA420) A.II.4.a) Attrezzature sanitarie e scientifiche	3.024.771	0	3.024.771
AAA430) A.II.4.b) F.do Amm.to Attrezzature sanitarie e scientifiche	2.512.366	0	2.512.366
AAA440) A.II.5) Mobili e arredi	144.918	0	144.918
AAA450) A.II.5.a) Mobili e arredi	411.858	0	411.858
AAA460) A.II.5.b) F.do Amm.to Mobili e arredi	266.940	0	266.940
AAA470) A.II.6) Automezzi	0	0	0
AAA480) A.II.6.a) Automezzi	54.309	0	54.309
AAA490) A.II.6.b) F.do Amm.to Automezzi	54.309	0	54.309
AAA500) A.II.7) Oggetti d'arte	0	0	0
AAA510) A.II.8) Altre immobilizzazioni materiali	0	0	0
AAA520) A.II.8.a) Altre immobilizzazioni materiali	0	0	0
AAA530) A.II.8.b) F.do Amm.to Altre immobilizzazioni materiali	0	0	0
AAA540) A.II.9) Immobilizzazioni materiali in corso e acconti	0	0	0
AAA550) A.II.10) Fondo Svalutazione immobilizzazioni materiali	0	0	0
AAA560) A.II.10.a) F.do Svalut. Terreni	0	0	0
AAA570) A.II.10.b) F.do Svalut. Fabbricati	0	0	0
AAA580) A.II.10.c) F.do Svalut. Impianti e macchinari	0	0	0
AAA590) A.II.10.d) F.do Svalut. Attrezzature sanitarie e scientifiche	0	0	0
AAA600) A.II.10.e) F.do Svalut. Mobili e arredi	0	0	0
AAA610) A.II.10.f) F.do Svalut. Automezzi	0	0	0
AAA620) A.II.10.g) F.do Svalut. Oggetti d'arte	0	0	0
AAA630) A.II.10.h) F.do Svalut. Altre immobilizzazioni materiali	0	0	0
AAA640) A.III) IMMOBILIZZAZIONI FINANZIARIE	4.125	0	4.125
AAA650) A.III.1) Crediti finanziari	4.125	0	4.125
AAA660) A.III.1.a) Crediti finanziari v/Stato	0	0	0
AAA670) A.III.1.b) Crediti finanziari v/Regione	0	0	0
AAA680) A.III.1.c) Crediti finanziari v/partecipate	0	0	0
AAA690) A.III.1.d) Crediti finanziari v/altri	4.125	0	4.125
AAA700) A.III.2) Titoli	0	0	0
AAA710) A.III.2.a) Partecipazioni	0	0	0
AAA720) A.III.2.b) Altri titoli	0	0	0
AAA730) A.III.2.b.1) Titoli di Stato	0	0	0
AAA740) A.III.2.b.2) Altre Obbligazioni	0	0	0
AAA750) A.III.2.b.3) Titoli azionari quotati in Borsa	0	0	0
AAA760) A.III.2.b.4) Titoli diversi	0	0	0
ABZ999) B) ATTIVO CIRCOLANTE	13.720.813	0	13.720.813
ABA000) B.I) RIMANENZE	211.136	0	211.136
ABA010) B.I.1) Rimanenze beni sanitari	191.922	0	191.922
ABA020) B.I.1.a) Prodotti farmaceutici ed emoderivati	1.008	0	1.008
ABA030) B.I.1.b) Sangue ed emocomponenti	0	0	0
ABA040) B.I.1.c) Dispositivi medici	171.269	0	171.269
ABA050) B.I.1.d) Prodotti dietetici	0	0	0
ABA060) B.I.1.e) Materiali per la profilassi (vaccini)	0	0	0

Stato Patrimoniale 2019

Consuntivo

2020 Azienda : 801

06.11.21 09:41

	Totale TS010	Totale Sociale TS011	Totale Sanitario TS012
ABA070) B.I.1.f) Prodotti chimici	19.645	0	19.645
ABA080) B.I.1.g) Materiali e prodotti per uso veterinario	0	0	0
ABA090) B.I.1.h) Altri beni e prodotti sanitari	0	0	0
ABA100) B.I.1.i) Acconti per acquisto di beni e prodotti sanitari	0	0	0
ABA110) B.I.2) Rimanenze beni non sanitari	19.214	0	19.214
ABA120) B.I.2.a) Prodotti alimentari	0	0	0
ABA130) B.I.2.b) Materiali di guardaroba, di pulizia, e di convivenza in genere	83	0	83
ABA140) B.I.2.c) Combustibili, carburanti e lubrificanti	0	0	0
ABA150) B.I.2.d) Supporti informatici e cancelleria	5.458	0	5.458
ABA160) B.I.2.e) Materiale per la manutenzione	0	0	0
ABA170) B.I.2.f) Altri beni e prodotti non sanitari	13.673	0	13.673
ABA180) B.I.2.g) Acconti per acquisto di beni e prodotti non sanitari	0	0	0
ABA190) B.II) CREDITI	10.225.844	0	10.225.844
ABA200) B.II.1) Crediti v/Stato	0	0	0
ABA201) B.II.1.a) Crediti v/Stato per spesa corrente - FSN indistinto	0	0	0
ABA220) B.II.1.b) Crediti v/Stato per spesa corrente - FSN	0	0	0
ABA230) B.II.1.c) Crediti v/Stato per mobilità attiva extraregionale	0	0	0
ABA240) B.II.1.d) Crediti v/Stato per mobilità attiva internazionale	0	0	0
ABA250) B.II.1.e) Crediti v/Stato per acconto quota fabbisogno sanitario regionale standard	0	0	0
ABA260) B.II.1.f) Crediti v/Stato per finanziamento sanitario aggiuntivo corrente	0	0	0
ABA270) B.II.1.g) Crediti v/Stato per spesa corrente - altro	0	0	0
ABA271) B.II.1.h) Crediti v/Stato per spesa corrente per STP (ex D.lgs. 286/98)	0	0	0
ABA280) B.II.1.i) Crediti v/Stato per finanziamenti per investimenti	0	0	0
ABA290) B.II.1.j) Crediti v/Stato per ricerca	0	0	0
ABA300) B.II.1.j.1) Crediti v/Stato per ricerca corrente - Ministero della Salute	0	0	0
ABA310) B.II.1.j.2) Crediti v/Stato per ricerca finalizzata - Ministero della Salute	0	0	0
ABA320) B.II.1.j.3) Crediti v/Stato per ricerca - altre Amministrazioni centrali	0	0	0
ABA330) B.II.1.j.4) Crediti v/Stato per ricerca - finanziamenti per investimenti	0	0	0
ABA340) B.II.1.k) Crediti v/prefetture	0	0	0
ABA350) B.II.2) Crediti v/Regione o Provincia Autonoma	2.511.808	0	2.511.808
ABA360) B.II.2.a) Crediti v/Regione o Provincia Autonoma per spesa corrente	2.502.248	0	2.502.248
ABA390) B.II.2.a.1) Crediti v/Regione o Provincia Autonoma per quota FSR	242.150	0	242.150
ABA400) B.II.2.a.2) Crediti v/Regione o Provincia Autonoma per mobilità attiva intraregionale	1.985.174	0	1.985.174
ABA410) B.II.2.a.3) Crediti v/Regione o Provincia Autonoma per mobilità attiva extraregionale	13.870	0	13.870
ABA420) B.II.2.a.4) Crediti v/Regione o Provincia Autonoma per acconto quota FSR	0	0	0
ABA430) B.II.2.a.5) Crediti v/Regione o Provincia Autonoma per finanziamento sanitario aggiuntivo corrente LEA	0	0	0
ABA440) B.II.2.a.6) Crediti v/Regione o Provincia Autonoma per finanziamento sanitario aggiuntivo corrente extra LEA	0	0	0

Stato Patrimoniale 2019

Consuntivo

2020 Azienda : 801

06.11.21 09:41

	Totale TS010	Totale Sociale TS011	Totale Sanitario TS012
ABA450) B.II.2.a.7) Crediti v/Regione o Provincia Autonoma per spesa corrente - altro	184.652	0	184.652
ABA451) B.II.2.a.8) Crediti v/Regione o Provincia Autonoma per spesa corrente - STP (ex D.lgs. 286/98)	0	0	0
ABA460) B.II.2.a.9) Crediti v/Regione o Provincia Autonoma per ricerca	76.402	0	76.402
ABA461) B.II.2.a.10) Crediti v/Regione o Provincia Autonoma per mobilità attiva internazionale	0	0	0
ABA470) B.II.2.b) Crediti v/Regione o Provincia Autonoma per versamenti a patrimonio netto	9.560	0	9.560
ABA480) B.II.2.b.1) Crediti v/Regione o Provincia Autonoma per finanziamenti per investimenti	9.560	0	9.560
ABA490) B.II.2.b.2) Crediti v/Regione o Provincia Autonoma per incremento fondo dotazione	0	0	0
ABA500) B.II.2.b.3) Crediti v/Regione o Provincia Autonoma per ripiano perdite	0	0	0
ABA501) B.II.2.b.4) Crediti v/Regione o Provincia Autonoma per anticipazione ripiano disavanzo programmato dai Piani aziendali di cui all'art. 1, comma 528, L. 208/2015	0	0	0
ABA510) B.II.2.b.5) Crediti v/Regione per copertura debiti al 31/12/2005	0	0	0
ABA520) B.II.2.b.6) Crediti v/Regione o Provincia Autonoma per ricostituzione risorse da investimenti esercizi precedenti	0	0	0
ABA521) B.II.2.c) Crediti v/Regione o Provincia Autonoma per contributi L. 210/92	0	0	0
ABA522) B.II.2.d) Crediti v/Regione o Provincia Autonoma per contributi L. 210/92 - aziende sanitarie	0	0	0
ABA530) B.II.3) Crediti v/Comuni	0	0	0
ABA540) B.II.4) Crediti v/Aziende sanitarie pubbliche	6.432.333	0	6.432.333
ABA550) B.II.4.a) Crediti v/Aziende sanitarie pubbliche della Regione	6.310.797	0	6.310.797
ABA560) B.II.4.a.1) Crediti v/Aziende sanitarie pubbliche della Regione - per mobilità in compensazione	0	0	0
ABA570) B.II.4.a.2) Crediti v/Aziende sanitarie pubbliche della Regione - per mobilità non in compensazione	6.310.797	0	6.310.797
ABA580) B.II.4.a.3) Crediti v/Aziende sanitarie pubbliche della Regione - per altre prestazioni	0	0	0
ABA590) B.II.4.b) Acconto quota FSR da distribuire	0	0	0
ABA591) B.II.4.c) Crediti v/Aziende sanitarie pubbliche della Regione per anticipazione ripiano disavanzo programmato dai Piani aziendali di cui all'art. 1, comma 528, L. 208/2015	0	0	0
ABA600) B.II.4.d) Crediti v/Aziende sanitarie pubbliche Extraregione	121.536	0	121.536
ABA601) B.II.4.e) Crediti v/Aziende sanitarie pubbliche della Regione - per Contributi da Aziende sanitarie pubbliche della Regione o Prov. Aut. (extra fondo)	0	0	0
ABA610) B.II.5) Crediti v/società partecipate e/o enti dipendenti della Regione	0	0	0
ABA620) B.II.5.a) Crediti v/enti regionali	0	0	0
ABA630) B.II.5.b) Crediti v/sperimentazioni gestionali	0	0	0
ABA640) B.II.5.c) Crediti v/altre partecipate	0	0	0
ABA650) B.II.6) Crediti v/Erario	41.492	0	41.492
ABA660) B.II.7) Crediti v/altri	1.240.211	0	1.240.211
ABA670) B.II.7.a) Crediti v/clienti privati	381.079	0	381.079
ABA680) B.II.7.b) Crediti v/gestioni liquidatorie	0	0	0
ABA690) B.II.7.c) Crediti v/altri soggetti pubblici	829.805	0	829.805
ABA700) B.II.7.d) Crediti v/altri soggetti pubblici per ricerca	0	0	0

Stato Patrimoniale 2019

Consuntivo

2020 Azienda : 801

06.11.21 09:41

	Totale TS010	Totale Sociale TS011	Totale Sanitario TS012
ABA710) B.II.7.e) Altri crediti diversi	29.327	0	29.327
ABA711) B.II.7.e.1) Altri Crediti diversi	29.327	0	29.327
ABA712) B.II.7.e.2) Note di credito da emettere (diversi)	0	0	0
ABA713) B.II.7.f) Altri Crediti verso erogatori (privati accreditati e convenzionati) di prestazioni sanitarie	0	0	0
ABA714) B.II.7.f.1) Altri Crediti verso erogatori (privati accreditati e convenzionati) di prestazioni sanitarie	0	0	0
ABA715) B.II.7.f.2) Note di credito da emettere (privati accreditati e convenzionati)	0	0	0
ABA720) B.III) ATTIVITA' FINANZIARIE CHE NON COSTITUISCONO IMMOBILIZZAZIONI	0	0	0
ABA730) B.III.1) Partecipazioni che non costituiscono immobilizzazioni	0	0	0
ABA740) B.III.2) Altri titoli che non costituiscono immobilizzazioni	0	0	0
ABA750) B.IV) DISPONIBILITA' LIQUIDE	3.283.833	0	3.283.833
ABA760) B.IV.1) Cassa	0	0	0
ABA770) B.IV.2) Istituto Tesoriere	3.248.705	0	3.248.705
ABA780) B.IV.3) Tesoreria Unica	0	0	0
ABA790) B.IV.4) Conto corrente postale	35.128	0	35.128
ACZ999) C) RATEI E RISCONTI ATTIVI	1.204.672	0	1.204.672
ACA000) C.I) RATEI ATTIVI	0	0	0
ACA010) C.I.1) Ratei attivi	0	0	0
ACA020) C.I.2) Ratei attivi v/Aziende sanitarie pubbliche della Regione	0	0	0
ACA030) C.II) RISCONTI ATTIVI	1.204.672	0	1.204.672
ACA040) C.II.1) Risconti attivi	1.204.672	0	1.204.672
ACA050) C.II.2) Risconti attivi v/Aziende sanitarie pubbliche della Regione	0	0	0
AZZ999) D) TOTALE ATTIVO	15.746.740	0	15.746.740
ADZ999) E) CONTI D'ORDINE	13.674.800	0	13.674.800
ADA000) E.I) CANONI DI LEASING ANCORA DA PAGARE	13.674.800	0	13.674.800
ADA010) E.II) DEPOSITI CAUZIONALI	0	0	0
ADA020) E.III) BENI IN COMODATO	0	0	0
ADA021) E.IV) CANONI DI PROJECT FINANCING ANCORA DA PAGARE	0	0	0
ADA030) E.V) ALTRI CONTI D'ORDINE	0	0	0
PAZ999) A) PATRIMONIO NETTO	5.325.612	0	5.325.612
PAA000) A.I) FONDO DI DOTAZIONE	2.272.792	0	2.272.792
PAA010) A.II) FINANZIAMENTI PER INVESTIMENTI	758.420	0	758.420
PAA020) A.II.1) Finanziamenti per beni di prima dotazione	465.621	0	465.621
PAA030) A.II.2) Finanziamenti da Stato per investimenti	0	0	0
PAA040) A.II.2.a) Finanziamenti da Stato per investimenti - ex art. 20 legge 67/88	0	0	0
PAA050) A.II.2.b) Finanziamenti da Stato per investimenti - ricerca	0	0	0
PAA060) A.II.2.c) Finanziamenti da Stato per investimenti - altro	0	0	0
PAA070) A.II.3) Finanziamenti da Regione per investimenti	61.650	0	61.650
PAA080) A.II.4) Finanziamenti da altri soggetti pubblici per investimenti	0	0	0
PAA090) A.II.5) Finanziamenti per investimenti da rettifica contributi in conto esercizio	231.149	0	231.149
PAA100) A.III) RISERVE DA DONAZIONI E LA SCITI VINCOLATI AD INVESTIMENTI	328.319	0	328.319
PAA110) A.IV) ALTRE RISERVE	1.558.307	0	1.558.307
PAA120) A.IV.1) Riserve da rivalutazioni	0	0	0
PAA130) A.IV.2) Riserve da plusvalenze da reinvestire	681.500	0	681.500

Stato Patrimoniale 2019

Consuntivo

2020 Azienda : 801

06.11.21 09:41

	Totale TS010	Totale Sociale TS011	Totale Sanitario TS012
PAA140) A.IV.3) Contributi da reinvestire	0	0	0
PAA150) A.IV.4) Riserve da utili di esercizio destinati ad investimenti	529.138	0	529.138
PAA160) A.IV.5) Riserve diverse	347.669	0	347.669
PAA170) A.V) CONTRIBUTI PER RIPIANO PERDITE	0	0	0
PAA180) A.V.1) Contributi per copertura debiti al 31/12/2005	0	0	0
PAA190) A.V.2) Contributi per ricostituzione risorse da investimenti esercizi precedenti	0	0	0
PAA200) A.V.3) Altro	0	0	0
PAA210) A.VI) UTILI (PERDITE) PORTATI A NUOVO	218.656	0	218.656
PAA220) A.VII) UTILE (PERDITA) D'ESERCIZIO	189.118	0	189.118
PBZ999) B) FONDI PER RISCHI E ONERI	2.823.588	0	2.823.588
PBA000) B.I) FONDI PER IMPOSTE, ANCHE DIFFERITE	0	0	0
PBA010) B.II) FONDI PER RISCHI	8.990	0	8.990
PBA020) B.II.1) Fondo rischi per cause civili ed oneri processuali	7.998	0	7.998
PBA030) B.II.2) Fondo rischi per contenzioso personale dipendente	0	0	0
PBA040) B.II.3) Fondo rischi connessi all'acquisto di prestazioni sanitarie da privato	0	0	0
PBA050) B.II.4) Fondo rischi per copertura diretta dei rischi (autoassicurazione)	0	0	0
PBA051) B.II.5) Fondo rischi per franchigia assicurativa	500	0	500
PBA052) B.II.6) Fondo rischi per interessi di mora	492	0	492
PBA060) B.II.7) Altri fondi rischi	0	0	0
PBA070) B.III) FONDI DA DISTRIBUIRE	0	0	0
PBA080) B.III.1) FSR indistinto da distribuire	0	0	0
PBA090) B.III.2) FSR vincolato da distribuire	0	0	0
PBA100) B.III.3) Fondo per ripiano disavanzi pregressi	0	0	0
PBA110) B.III.4) Fondo finanziamento sanitario aggiuntivo corrente LEA	0	0	0
PBA120) B.III.5) Fondo finanziamento sanitario aggiuntivo corrente extra LEA	0	0	0
PBA130) B.III.6) Fondo finanziamento per ricerca	0	0	0
PBA140) B.III.7) Fondo finanziamento per investimenti	0	0	0
PBA141) B.III.8) Fondo finanziamento sanitario aggiuntivo corrente (extra fondo) - Risorse aggiuntive da bilancio regionale a titolo di copertura extra LEA	0	0	0
PBA150) B.IV) QUOTE INUTILIZZATE CONTRIBUTI	2.258.341	0	2.258.341
PBA151) B.IV.1) Quote inutilizzate contributi da Regione o Prov. Aut. per quota F.S. indistinto finalizzato	0	0	0
PBA160) B.IV.2) Quote inutilizzate contributi da Regione o Prov. Aut. per quota F.S. vincolato	569.221	0	569.221
PBA170) B.IV.3) Quote inutilizzate contributi vincolati da soggetti pubblici (extra fondo)	309.111	0	309.111
PBA180) B.IV.4) Quote inutilizzate contributi per ricerca	1.319.502	0	1.319.502
PBA190) B.IV.5) Quote inutilizzate contributi vincolati da privati	60.507	0	60.507
PBA200) B.V) ALTRI FONDI PER ONERI E SPESE	556.257	0	556.257
PBA210) B.V.1) Fondi integrativi pensione	0	0	0
PBA220) B.V.2) Fondi rinnovi contrattuali	255.712	0	255.712
PBA230) B.V.2.a) Fondo rinnovi contrattuali personale dipendente	255.712	0	255.712
PBA240) B.V.2.b) Fondo rinnovi convenzioni MMG/PLS/MCA	0	0	0
PBA250) B.V.2.c) Fondo rinnovi convenzioni medici Sumai	0	0	0
PBA260) B.V.3) Altri fondi per oneri e spese	300.545	0	300.545

Stato Patrimoniale 2019

Consuntivo

2020 Azienda : 801

06.11.21 09:41

	Totale TS010	Totale Sociale TS011	Totale Sanitario TS012
PBA270) B.V.4) Altri Fondi incentivati funzioni tecniche Art. 113 D.Lgs 50/2016	0	0	0
PCZ999) C) TRATTAMENTO FINE RAPPORTO	0	0	0
PCA000) C.I) FONDO PER PREMI OPEROSITA' MEDICI SUMAI	0	0	0
PCA010) C.II) FONDO PER TRATTAMENTO DI FINE RAPPORTO DIPENDENTI	0	0	0
PCA020) C.III) FONDO PER TRATTAMENTO DI QUIESCENZA E SIMILI	0	0	0
PDZ999) D) DEBITI	7.597.540	0	7.597.540
PDA000) D.I) DEBITI PER MUTUI PASSIVI	0	0	0
PDA010) D.II) DEBITI V/STATO	0	0	0
PDA020) D.II.1) Debiti v/Stato per mobilità passiva extraregionale	0	0	0
PDA030) D.II.2) Debiti v/Stato per mobilità passiva internazionale	0	0	0
PDA040) D.II.3) Acconto quota FSR v/Stato	0	0	0
PDA050) D.II.4) Debiti v/Stato per restituzione finanziamenti - per ricerca	0	0	0
PDA060) D.II.5) Altri debiti v/Stato	0	0	0
PDA070) D.III) DEBITI V/REGIONE O PROVINCIA AUTONOMA	129.981	0	129.981
PDA080) D.III.1) Debiti v/Regione o Provincia Autonoma per finanziamenti - GSA	0	0	0
PDA081) D.III.2) Debiti v/Regione o Provincia Autonoma per finanziamenti	0	0	0
PDA090) D.III.3) Debiti v/Regione o Provincia Autonoma per mobilità passiva intraregionale	0	0	0
PDA100) D.III.4) Debiti v/Regione o Provincia Autonoma per mobilità passiva extraregionale	0	0	0
PDA101) D.III.5) Debiti v/Regione o Provincia Autonoma per mobilità passiva internazionale	0	0	0
PDA110) D.III.6) Acconto quota FSR da Regione o Provincia Autonoma	129.981	0	129.981
PDA111) D.III.7) Acconto da Regione o Provincia Autonoma per anticipazione ripiano disavanzo programmato dai Piani aziendali di cui all'art. 1, comma 528, L. 208/2015	0	0	0
PDA112) D.III.8) Debiti v/Regione o Provincia Autonoma per contributi L. 210/92	0	0	0
PDA120) D.III.9) Altri debiti v/Regione o Provincia Autonoma - GSA	0	0	0
PDA121) D.III.10) Altri debiti v/Regione o Provincia Autonoma	0	0	0
PDA130) D.IV) DEBITI V/COMUNI	0	0	0
PDA140) D.V) DEBITI V/AZIENDE SANITARIE PUBBLICHE	2.641.220	0	2.641.220
PDA150) D.V.1) Debiti v/Aziende sanitarie pubbliche della Regione	2.264.633	0	2.264.633
PDA160) D.V.1.a) Debiti v/Aziende sanitarie pubbliche della Regione - per quota FSR	0	0	0
PDA170) D.V.1.b) Debiti v/Aziende sanitarie pubbliche della Regione - per finanziamento sanitario aggiuntivo corrente LEA	0	0	0
PDA180) D.V.1.c) Debiti v/Aziende sanitarie pubbliche della Regione - per finanziamento sanitario aggiuntivo corrente extra LEA	0	0	0
PDA190) D.V.1.d) Debiti v/Aziende sanitarie pubbliche della Regione - per mobilità in compensazione	0	0	0
PDA200) D.V.1.e) Debiti v/Aziende sanitarie pubbliche della Regione - per mobilità non in compensazione	2.264.633	0	2.264.633
PDA210) D.V.1.f) Debiti v/Aziende sanitarie pubbliche della Regione - per altre prestazioni	0	0	0

Stato Patrimoniale 2019

Consuntivo

2020 Azienda : 801

06.11.21 09:41

	Totale TS010	Totale Sociale TS011	Totale Sanitario TS012
PDA211) D.V.1.g) Debiti v/Aziende sanitarie pubbliche della Regione - altre prestazioni per STP	0	0	0
PDA212) D.V.1.h) Debiti v/Aziende sanitarie pubbliche della Regione - per Contributi da Aziende sanitarie pubbliche della Regione o Prov. Aut. (extra fondo)	0	0	0
PDA213) D.V.1.i) Debiti v/Aziende sanitarie pubbliche della Regione - per contributi L. 210/92	0	0	0
PDA220) D.V.2) Debiti v/Aziende sanitarie pubbliche Extraregione	376.587	0	376.587
PDA230) D.V.3) Debiti v/Aziende sanitarie pubbliche della Regione per versamenti c/patrimonio netto	0	0	0
PDA231) D.V.3.a) Debiti v/Aziende sanitarie pubbliche della Regione per versamenti c/patrimonio netto - finanziamenti per investimenti	0	0	0
PDA232) D.V.3.b) Debiti v/Aziende sanitarie pubbliche della Regione per versamenti c/patrimonio netto - incremento fondo dotazione	0	0	0
PDA233) D.V.3.c) Debiti v/Aziende sanitarie pubbliche della Regione per versamenti c/patrimonio netto - ripiano perdite	0	0	0
PDA234) D.V.3.d) Debiti v/Aziende sanitarie pubbliche della Regione per anticipazione ripiano disavanzo programmato dai Piani aziendali di cui all'art. 1, comma 528, L. 208/2015	0	0	0
PDA235) D.V.3.e) Debiti v/Aziende sanitarie pubbliche della Regione per versamenti c/patrimonio netto - altro	0	0	0
PDA240) D.V.I) DEBITI V/ SOCIETA' PARTECIPATE E/O ENTI DIPENDENTI DELLA REGIONE	0	0	0
PDA250) D.V.I.1) Debiti v/enti regionali	0	0	0
PDA260) D.V.I.2) Debiti v/sperimentazioni gestionali	0	0	0
PDA270) D.V.I.3) Debiti v/altre partecipate	0	0	0
PDA280) D.V.II) DEBITI V/FORNITORI	2.746.158	0	2.746.158
PDA290) D.V.II.1) Debiti verso erogatori (privati accreditati e convenzionati) di prestazioni sanitarie	0	0	0
PDA291) D.V.II.1.a) Debiti verso erogatori (privati accreditati e convenzionati) di prestazioni sanitarie	0	0	0
PDA292) D.V.II.1.b) Note di credito da ricevere (privati accreditati e convenzionati)	0	0	0
PDA300) D.V.II.2) Debiti verso altri fornitori	2.746.158	0	2.746.158
PDA301) D.V.II.2.a) Debiti verso altri fornitori	2.746.158	0	2.746.158
PDA302) D.V.II.2.b) note di credito da ricevere (altri fornitori)	0	0	0
PDA310) D.V.III) DEBITI V/ISTITUTO TESORIERE	0	0	0
PDA320) D.IX) DEBITI TRIBUTARI	467.751	0	467.751
PDA330) D.X) DEBITI V/ISTITUTI PREVIDENZIALI, ASSISTENZIALI E SICUREZZA SOCIALE	398.163	0	398.163
PDA340) D.XI) DEBITI V/ALTRI	1.214.267	0	1.214.267
PDA350) D.XI.1) Debiti v/altri finanziatori	0	0	0
PDA360) D.XI.2) Debiti v/dipendenti	864.799	0	864.799
PDA370) D.XI.3) Debiti v/gestioni liquidatorie	0	0	0
PDA380) D.XI.4) Altri debiti diversi	349.468	0	349.468
PEZ999) E) RATEI E RISCONTI PASSIVI	0	0	0
PEA000) E.I) RATEI PASSIVI	0	0	0
PEA010) E.I.1) Ratei passivi	0	0	0
PEA020) E.I.2) Ratei passivi v/Aziende sanitarie pubbliche della Regione	0	0	0
PEA030) E.II) RISCONTI PASSIVI	0	0	0
PEA040) E.II.1) Risconti passivi	0	0	0

Stato Patrimoniale 2019

Consuntivo

2020 Azienda : 801

06.11.21 09:41

	Totale TS010	Totale Sociale TS011	Totale Sanitario TS012
PEA050) E.II.2) Risconti passivi v/Aziende sanitarie pubbliche della Regione	0	0	0
PEA060) E.II.3) Risconti passivi - in attuazione dell'art.79, comma 1 sexies lettera c), del D.L. 112/2008, convertito con legge 133/2008 e della legge 23 dicembre 2009 n. 191.	0	0	0
PZZ999) F) TOTALE PASSIVO E PATRIMONIO NETTO	15.746.740	0	15.746.740
PFZ999) G) CONTI D'ORDINE	13.674.800	0	13.674.800
PFA000) G.I) CANONI DI LEASING ANCORA DA PAGARE	13.674.800	0	13.674.800
PFA010) G.II) DEPOSITI CAUZIONALI	0	0	0
PFA020) G.III) BENI IN COMODATO	0	0	0
PFA021) G.IV) CANONI DI PROJECT FINANCING ANCORA DA PAGARE	0	0	0
PFA030) G.V) ALTRI CONTI D'ORDINE	0	0	0

4d. Modello ministeriale CE 2020

Conto economico 2019

Consuntivo

2020 Azienda : 801

06.11.21 09:40

	Totale TS001	Totale Sociale TS002	Totale Sanitario TS003	Totale Sanitario - di cui: COVID TS006	Ricavi/Costi Sostenuti per terzi TS005
AA0010) A.1) Contributi in c/esercizio	10.759.344	0	10.759.344	85.459	0
AA0020) A.1.A) Contributi da Regione o Prov. Aut. per quota F.S. regionale	9.649.634	0	9.649.634	85.459	0
AA0030) A.1.A.1) da Regione o Prov. Aut. per quota F.S. regionale indistinto	9.649.634	0	9.649.634	85.459	0
AA0031) A.1.A.1.1) Finanziamento indistinto	9.422.064	0	9.422.064	0	0
AA0032) A.1.A.1.2) Finanziamento indistinto finalizzato da Regione	227.570	0	227.570	85.459	0
AA0033) A.1.A.1.3) Funzioni	0	0	0	0	0
AA0034) A.1.A.1.3.A) Funzioni - Pronto Soccorso	0	0	0	0	0
AA0035) A.1.A.1.3.B) Funzioni - Altro	0	0	0	0	0
AA0036) A.1.A.1.4) Quota finalizzata per il Piano aziendale di cui all'art. 1, comma 528, L. 208/2015	0	0	0	0	0
AA0040) A.1.A.2) da Regione o Prov. Aut. per quota F.S. regionale vincolato	0	0	0	0	0
AA0050) A.1.B) Contributi c/esercizio (extra fondo)	473.199	0	473.199	0	0
AA0060) A.1.B.1) da Regione o Prov. Aut. (extra fondo)	280.000	0	280.000	0	0
AA0070) A.1.B.1.1) Contributi da Regione o Prov. Aut. (extra fondo) vincolati	280.000	0	280.000	0	0
AA0080) A.1.B.1.2) Contributi da Regione o Prov. Aut. (extra fondo) - Risorse aggiuntive da bilancio regionale a titolo di copertura LEA	0	0	0	0	0
AA0090) A.1.B.1.3) Contributi da Regione o Prov. Aut. (extra fondo) - Risorse aggiuntive da bilancio regionale a titolo di copertura extra LEA	0	0	0	0	0
AA0100) A.1.B.1.4) Contributi da Regione o Prov. Aut. (extra fondo) - Altro	0	0	0	0	0
AA0110) A.1.B.2) Contributi da Aziende sanitarie pubbliche della Regione o Prov. Aut. (extra fondo)	126.680	0	126.680	0	0
AA0120) A.1.B.2.1) Contributi da Aziende sanitarie pubbliche della Regione o Prov. Aut. (extra fondo) vincolati	126.680	0	126.680	0	0
AA0130) A.1.B.2.2) Contributi da Aziende sanitarie pubbliche della Regione o Prov. Aut. (extra fondo) altro	0	0	0	0	0
AA0140) A.1.B.3) Contributi da Ministero della Salute e da altri soggetti pubblici (extra fondo)	66.519	0	66.519	0	0
AA0141) A.1.B.3.1) Contributi da Ministero della Salute (extra fondo)	0	0	0	0	0
AA0150) A.1.B.3.2) Contributi da altri soggetti pubblici (extra fondo) vincolati	0	0	0	0	0
AA0160) A.1.B.3.3) Contributi da altri soggetti pubblici (extra fondo) L. 210/92	0	0	0	0	0
AA0170) A.1.B.3.4) Contributi da altri soggetti pubblici (extra fondo) altro	66.519	0	66.519	0	0
AA0171) A.1.B.3.5) Contributi da altri soggetti pubblici (extra fondo)-in attuazione dell'art.79, comma 1 sexies lettera c), del D.L. 112/2008, convertito con legge 133/2008 e della legge 23/12/2009 n. 191	0	0	0	0	0
AA0180) A.1.C) Contributi c/esercizio per ricerca	576.511	0	576.511	0	0
AA0190) A.1.C.1) Contributi da Ministero della Salute per ricerca corrente	0	0	0	0	0
AA0200) A.1.C.2) Contributi da Ministero della Salute per ricerca finalizzata	0	0	0	0	0
AA0210) A.1.C.3) Contributi da Regione ed altri soggetti pubblici per ricerca	441.511	0	441.511	0	0
AA0220) A.1.C.4) Contributi da privati per ricerca	135.000	0	135.000	0	0
AA0230) A.1.D) Contributi c/esercizio da privati	60.000	0	60.000	0	0
AA0240) A.2) Rettifica contributi c/esercizio per destinazione ad investimenti	0	0	0	0	0
AA0250) A.2.A) Rettifica contributi in c/esercizio per destinazione ad investimenti - da Regione o Prov. Aut. per quota F.S. regionale	0	0	0	0	0
AA0260) A.2.B) Rettifica contributi in c/esercizio per destinazione ad investimenti - altri contributi	0	0	0	0	0

Conto economico 2019

Consuntivo

2020 Azienda : 801

06.11.21 09:40

	Totale TS001	Totale Sociale TS002	Totale Sanitario TS003	Totale Sanitario - di cui: COVID TS006	Ricavi/Costi Sostenuti per terzi TS005
AA0270) A.3) Utilizzo fondi per quote inutilizzate contributi finalizzati e vincolati di esercizi precedenti	680.591	0	680.591	0	0
AA0271) A.3.A) Utilizzo fondi per quote inutilizzate contributi di esercizi precedenti da Regione o Prov. Aut. per quota F.S. regionale indistinto finalizzato	0	0	0	0	0
AA0280) A.3.B) Utilizzo fondi per quote inutilizzate contributi di esercizi precedenti da Regione o Prov. Aut. per quota F.S. regionale vincolato	39.500	0	39.500	0	0
AA0290) A.3.C) Utilizzo fondi per quote inutilizzate contributi di esercizi precedenti da soggetti pubblici (extra fondo) vincolati	34.419	0	34.419	0	0
AA0300) A.3.D) Utilizzo fondi per quote inutilizzate contributi di esercizi precedenti per ricerca	606.672	0	606.672	0	0
AA0310) A.3.E) Utilizzo fondi per quote inutilizzate contributi vincolati di esercizi precedenti da privati	0	0	0	0	0
AA0320) A.4) Ricavi per prestazioni sanitarie e sociosanitarie a rilevanza sanitaria	8.539.854	0	8.539.854	746.960	0
AA0330) A.4.A) Ricavi per prestazioni sanitarie e sociosanitarie a rilevanza sanitaria erogate a soggetti pubblici	8.244.404	0	8.244.404	746.960	0
AA0340) A.4.A.1) Ricavi per prestaz. sanitarie e sociosanitarie a rilevanza sanitaria erogate ad Aziende sanitarie pubbliche della Regione	8.230.534	0	8.230.534	746.960	0
RR0341) A.4.A.1.a) Ricavi per prestaz. sanitarie e sociosanitarie a rilevanza sanitaria erogate ad Aziende sanitarie pubbliche della Regione a compensazione	1.985.174	0	1.985.174	0	0
RR0342) A.4.A.1.b) Ricavi per prestaz. sanitarie e sociosanitarie a rilevanza sanitaria erogate ad Aziende sanitarie pubbliche della Regione a fatturazione diretta	6.245.360	0	6.245.360	746.960	0
AA0350) A.4.A.1.1) Prestazioni di ricovero - infraregione	0	0	0	0	0
RR0351) A.4.A.1.1.a) Prestazioni di ricovero a compensazione	0	0	0	0	0
RR0352) A.4.A.1.1.b) Prestazioni di ricovero a fatturazione diretta	0	0	0	0	0
AA0360) A.4.A.1.2) Prestazioni di specialistica ambulatoriale - infraregione	8.140.201	0	8.140.201	746.960	0
RR0361) A.4.A.1.2.a) Prestazioni di specialistica ambulatoriale a compensazione	1.894.841	0	1.894.841	0	0
RR0362) A.4.A.1.2.b) Prestazioni di specialistica ambulatoriale a fatturazione diretta	6.245.360	0	6.245.360	746.960	0
AA0361) A.4.A.1.3) Prestazioni di pronto soccorso non seguite da ricovero - infraregione	0	0	0	0	0
RR0363) A.4.A.1.3.a) Prestazioni di pronto soccorso non seguite da ricovero - infraregione a compensazione	0	0	0	0	0
RR0364) A.4.A.1.3.b) Prestazioni di pronto soccorso non seguite da ricovero - infraregione a fatturazione diretta	0	0	0	0	0
AA0370) A.4.A.1.4) Prestazioni di psichiatria residenziale e semiresidenziale - infraregione	0	0	0	0	0
RR0371) A.4.A.1.4.a) Prestazioni di psichiatria residenziale e semiresidenziale a compensazione	0	0	0	0	0
RR0372) A.4.A.1.4.b) Prestazioni di psichiatria residenziale e semiresidenziale a fatturazione diretta	0	0	0	0	0
AA0380) A.4.A.1.5) Prestazioni di File F - infraregione	0	0	0	0	0
RR0381) A.4.A.1.5.a) Prestazioni di File F a compensazione	0	0	0	0	0
RR0382) A.4.A.1.5.b) Prestazioni di File F a fatturazione diretta	0	0	0	0	0
AA0390) A.4.A.1.6) Prestazioni servizi MMG, PLS, Contin. assistenziale - infraregione	0	0	0	0	0
RR0391) A.4.A.1.6.a) Prestazioni servizi MMG, PLS, Contin. Assistenziale a compensazione	0	0	0	0	0
RR0392) A.4.A.1.6.b) Prestazioni servizi MMG, PLS, Contin. Assistenziale a fatturazione diretta	0	0	0	0	0
AA0400) A.4.A.1.7) Prestazioni servizi farmaceutica convenzionata - infraregione	0	0	0	0	0

Conto economico 2019

Consuntivo

2020 Azienda : 801

06.11.21 09:40

	Totale TS001	Totale Sociale TS002	Totale Sanitario TS003	Totale Sanitario - di cui: COVID TS006	Ricavi/Costi Sostenuti per terzi TS005
RR0401) A.4.A.1.7.a) Prestazioni servizi farmaceutica convenzionata a compensazione	0	0	0	0	0
RR0402) A.4.A.1.7.b) Prestazioni servizi farmaceutica convenzionata a fatturazione diretta	0	0	0	0	0
AA0410) A.4.A.1.8) Prestazioni termali - infraregione	0	0	0	0	0
RR0411) A.4.A.1.8.a) Prestazioni termali a compensazione	0	0	0	0	0
RR0412) A.4.A.1.8.b) Prestazioni termali a fatturazione diretta	0	0	0	0	0
AA0420) A.4.A.1.9) Prestazioni trasporto ambulanze ed elisoccorso - infraregione	0	0	0	0	0
RR0421) A.4.A.1.9.a) Prestazioni trasporto ambulanze ed elisoccorso a compensazione	0	0	0	0	0
RR0422) A.4.A.1.9.b) Prestazioni trasporto ambulanze ed elisoccorso a fatturazione diretta	0	0	0	0	0
AA0421) A.4.A.1.10) Prestazioni assistenza integrativa - infraregione	0	0	0	0	0
RR0423) A.4.A.1.10.a) Prestazioni assistenza integrativa a compensazione	0	0	0	0	0
RR0424) A.4.A.1.10.b) Prestazioni assistenza integrativa a fatturazione diretta	0	0	0	0	0
AA0422) A.4.A.1.11) Prestazioni assistenza protesica - infraregione	0	0	0	0	0
RR0425) A.4.A.1.11.a) Prestazioni assistenza protesica a compensazione	0	0	0	0	0
RR0426) A.4.A.1.11.b) Prestazioni assistenza protesica a fatturazione diretta	0	0	0	0	0
AA0423) A.4.A.1.12) Prestazioni assistenza riabilitativa extraospedaliera - infraregione	90.333	0	90.333	0	0
RR0427) A.4.A.1.12.a) Prestazioni assistenza riabilitativa extraospedaliera a compensazione	90.333	0	90.333	0	0
RR0428) A.4.A.1.12.b) Prestazioni assistenza riabilitativa extraospedaliera a fatturazione diretta	0	0	0	0	0
AA0424) A.4.A.1.13) Ricavi per cessione di emocomponenti e cellule staminali - infraregione	0	0	0	0	0
RR0429) A.4.A.1.13.a) Ricavi per cessione di emocomponenti e cellule staminali a compensazione	0	0	0	0	0
RR0430) A.4.A.1.13.b) Ricavi per cessione di emocomponenti e cellule staminali a fatturazione diretta	0	0	0	0	0
AA0425) A.4.A.1.14) Prestazioni assistenza domiciliare integrata (ADI) - infraregione	0	0	0	0	0
AA0430) A.4.A.1.15) Altre prestazioni sanitarie e socio-sanitarie a rilevanza sanitaria - infraregione	0	0	0	0	0
RR0431) A.4.A.1.15.a) Altre prestazioni sanitarie e socio-sanitarie a rilevanza sanitaria a compensazione	0	0	0	0	0
RR0432) A.4.A.1.15.b) Altre prestazioni sanitarie e socio-sanitarie a rilevanza sanitaria a fatturazione diretta	0	0	0	0	0
AA0440) A.4.A.2) Ricavi per prestaz. sanitarie e sociosanitarie a rilevanza sanitaria erogate ad altri soggetti pubblici	0	0	0	0	0
AA0450) A.4.A.3) Ricavi per prestaz. sanitarie e sociosanitarie a rilevanza sanitaria erogate a soggetti pubblici Extraregione	13.870	0	13.870	0	0
RR0451) A.4.A.3.a) Ricavi per prestaz. sanitarie e sociosanitarie a rilevanza sanitaria erogate a soggetti pubblici Extraregione a compensazione	13.870	0	13.870	0	0
RR0452) A.4.A.3.b) Ricavi per prestaz. sanitarie e sociosanitarie a rilevanza sanitaria erogate a soggetti pubblici Extraregione a fatturazione diretta	0	0	0	0	0
AA0460) A.4.A.3.1) Prestazioni di ricovero - extraregione	0	0	0	0	0
AA0470) A.4.A.3.2) Prestazioni ambulatoriali - extraregione	13.870	0	13.870	0	0
AA0471) A.4.A.3.3) Prestazioni pronto soccorso non seguite da ricovero - extraregione	0	0	0	0	0
AA0480) A.4.A.3.4) Prestazioni di psichiatria non soggetta a compensazione (resid. e semiresid.) - extraregione	0	0	0	0	0
AA0490) A.4.A.3.5) Prestazioni di File F - extraregione	0	0	0	0	0

Conto economico 2019

Consuntivo

2020 Azienda : 801

06.11.21 09:40

	Totale TS001	Totale Sociale TS002	Totale Sanitario TS003	Totale Sanitario - di cui: COVID TS006	Ricavi/Costi Sostenuti per terzi TS005
AA0500) A.4.A.3.6) Prestazioni servizi MMG, PLS, Contin. assistenziale Extraregione	0	0	0	0	0
AA0510) A.4.A.3.7) Prestazioni servizi farmaceutica convenzionata Extraregione	0	0	0	0	0
AA0520) A.4.A.3.8) Prestazioni termali Extraregione	0	0	0	0	0
AA0530) A.4.A.3.9) Prestazioni trasporto ambulanze ed elisoccorso Extraregione	0	0	0	0	0
AA0541) A.4.A.3.10) Prestazioni assistenza integrativa da pubblico (extraregione)	0	0	0	0	0
AA0542) A.4.A.3.11) Prestazioni assistenza protesica da pubblico (extraregione)	0	0	0	0	0
AA0550) A.4.A.3.12) Ricavi per cessione di emocomponenti e cellule staminali Extraregione	0	0	0	0	0
AA0560) A.4.A.3.13) Ricavi GSA per differenziale saldo mobilita' interregionale	0	0	0	0	0
AA0561) A.4.A.3.14) Altre prestazioni sanitarie e sociosanitarie a rilevanza sanitaria erogate a soggetti pubblici Extraregione	0	0	0	0	0
AA0570) A.4.A.3.15) Altre prestazioni sanitarie e sociosanitarie a rilevanza sanitaria non soggette a compensazione Extraregione	0	0	0	0	0
AA0580) A.4.A.3.15.A) Prestazioni di assistenza riabilitativa non soggette a compensazione Extraregione	0	0	0	0	0
AA0590) A.4.A.3.15.B) Altre prestazioni sanitarie e socio-sanitarie a rilevanza sanitaria non soggette a compensazione Extraregione	0	0	0	0	0
AA0600) A.4.A.3.16) Altre prestazioni sanitarie a rilevanza sanitaria - Mobilita' attiva Internazionale	0	0	0	0	0
AA0601) A.4.A.3.17) Altre prestazioni sanitarie a rilevanza sanitaria - Mobilita' attiva Internazionale rilevata dalle AO, AOU, IRCCS.	0	0	0	0	0
AA0602) A.4.A.3.18) Altre prestazioni sanitarie e sociosanitarie a rilevanza sanitaria ad Aziende sanitarie e casse mutua estera - (fatturate direttamente)	0	0	0	0	0
AA0610) A.4.B) Ricavi per prestazioni sanitarie e sociosanitarie a rilevanza sanitaria erogate da privati v/residenti Extraregione in compensazione (mobilita' attiva)	0	0	0	0	0
AA0620) A.4.B.1) Prestazioni di ricovero da priv. Extraregione in compensazione (mobilita' attiva)	0	0	0	0	0
AA0630) A.4.B.2) Prestazioni ambulatoriali da priv. Extraregione in compensazione (mobilita' attiva)	0	0	0	0	0
AA0631) A.4.B.3) Prestazioni di pronto soccorso non seguite da ricovero da priv. Extraregione in compensazione (mobilita' attiva)	0	0	0	0	0
AA0640) A.4.B.4) Prestazioni di File F da priv. Extraregione in compensazione (mobilita' attiva)	0	0	0	0	0
AA0650) A.4.B.5) Altre prestazioni sanitarie e sociosanitarie a rilevanza sanitaria erogate da privati v/residenti Extraregione in compensazione (mobilita' attiva)	0	0	0	0	0
AA0660) A.4.C) Ricavi per prestazioni sanitarie e sociosanitarie a rilevanza sanitaria erogate a privati	17	0	17	0	0
AA0670) A.4.D) Ricavi per prestazioni sanitarie erogate in regime di intramoenia	295.433	0	295.433	0	0
AA0680) A.4.D.1) Ricavi per prestazioni sanitarie intramoenia - Area ospedaliera	0	0	0	0	0
AA0690) A.4.D.2) Ricavi per prestazioni sanitarie intramoenia - Area specialistica	282.133	0	282.133	0	0
AA0700) A.4.D.3) Ricavi per prestazioni sanitarie intramoenia - Area sanita' pubblica	0	0	0	0	0
AA0710) A.4.D.4) Ricavi per prestazioni sanitarie intramoenia - Consulenze (ex art. 55 c.1 lett. c), d) ed ex art. 57-58)	13.300	0	13.300	0	0
AA0720) A.4.D.5) Ricavi per prestazioni sanitarie intramoenia - Consulenze (ex art. 55 c.1 lett. c), d) ed ex art. 57-58) (Aziende sanitarie pubbliche della Regione)	0	0	0	0	0

Conto economico 2019

Consuntivo

2020 Azienda : 801

06.11.21 09:40

	Totale TS001	Totale Sociale TS002	Totale Sanitario TS003	Totale Sanitario - di cui: COVID TS006	Ricavi/Costi Sostenuti per terzi TS005
AA0730) A.4.D.6) Ricavi per prestazioni sanitarie intramoenia - Altro	0	0	0	0	0
AA0740) A.4.D.7) Ricavi per prestazioni sanitarie intramoenia - Altro (Aziende sanitarie pubbliche della Regione)	0	0	0	0	0
AA0750) A.5) Concorsi, recuperi e rimborsi	154.496	0	154.496	0	0
AA0760) A.5.A) Rimborsi assicurativi	0	0	0	0	0
AA0770) A.5.B) Concorsi, recuperi e rimborsi da Regione	86.886	0	86.886	0	0
AA0780) A.5.B.1) Rimborso degli oneri stipendiali del personale dell'azienda in posizione di comando presso la Regione	86.886	0	86.886	0	0
AA0790) A.5.B.2) Altri concorsi, recuperi e rimborsi da parte della Regione	0	0	0	0	0
AA0800) A.5.C) Concorsi, recuperi e rimborsi da Aziende sanitarie pubbliche della Regione	0	0	0	0	0
AA0810) A.5.C.1) Rimborso degli oneri stipendiali del personale dipendente dell'azienda in posizione di comando presso Aziende sanitarie pubbliche della Regione	0	0	0	0	0
AA0820) A.5.C.2) Rimborsi per acquisto beni da parte di Aziende sanitarie pubbliche della Regione	0	0	0	0	0
AA0830) A.5.C.3) Altri concorsi, recuperi e rimborsi da parte di Aziende sanitarie pubbliche della Regione	0	0	0	0	0
AA0831) A.5.C.4) Altri concorsi, recuperi e rimborsi da parte della Regione - GSA	0	0	0	0	0
AA0840) A.5.D) Concorsi, recuperi e rimborsi da altri soggetti pubblici	37.353	0	37.353	0	0
AA0850) A.5.D.1) Rimborso degli oneri stipendiali del personale dipendente dell'azienda in posizione di comando presso altri soggetti pubblici	0	0	0	0	0
AA0860) A.5.D.2) Rimborsi per acquisto beni da parte di altri soggetti pubblici	0	0	0	0	0
AA0870) A.5.D.3) Altri concorsi, recuperi e rimborsi da parte di altri soggetti pubblici	37.353	0	37.353	0	0
AA0880) A.5.E) Concorsi, recuperi e rimborsi da privati	30.257	0	30.257	0	0
AA0890) A.5.E.1) Rimborso da aziende farmaceutiche per Pay back	15.000	0	15.000	0	0
AA0900) A.5.E.1.1) Pay-back per il superamento del tetto della spesa farmaceutica territoriale	0	0	0	0	0
AA0910) A.5.E.1.2) Pay-back per superamento del tetto della spesa farmaceutica ospedaliera	15.000	0	15.000	0	0
AA0920) A.5.E.1.3) Ulteriore Pay-back	0	0	0	0	0
AA0921) A.5.E.2) Rimborso per Pay back sui dispositivi medici	0	0	0	0	0
AA0930) A.5.E.3) Altri concorsi, recuperi e rimborsi da privati	15.257	0	15.257	0	0
AA0940) A.6) Compartecipazione alla spesa per prestazioni sanitarie (Ticket)	225.559	0	225.559	0	0
AA0950) A.6.A) Compartecipazione alla spesa per prestazioni sanitarie - Ticket sulle prestazioni di specialistica ambulatoriale e APA-PAC	225.559	0	225.559	0	0
AA0960) A.6.B) Compartecipazione alla spesa per prestazioni sanitarie - Ticket sul pronto soccorso	0	0	0	0	0
AA0970) A.6.C) Compartecipazione alla spesa per prestazioni sanitarie (Ticket) - Altro	0	0	0	0	0
AA0980) A.7) Quota contributi c/capitale imputata all'esercizio	288.362	0	288.362	0	0
AA0990) A.7.A) Quota imputata all'esercizio dei finanziamenti per investimenti dallo Stato	0	0	0	0	0
AA1000) A.7.B) Quota imputata all'esercizio dei finanziamenti per investimenti da Regione	56.244	0	56.244	0	0
AA1010) A.7.C) Quota imputata all'esercizio dei finanziamenti per beni di prima dotazione	150	0	150	0	0
AA1020) A.7.D) Quota imputata all'esercizio dei contributi in c/ esercizio FSR destinati ad investimenti	4.397	0	4.397	0	0
AA1030) A.7.E) Quota imputata all'esercizio degli altri contributi in c/ esercizio destinati ad investimenti	122.461	0	122.461	0	0
AA1040) A.7.F) Quota imputata all'esercizio di altre poste del patrimonio netto	105.110	0	105.110	0	0

Conto economico 2019

Consuntivo

2020 Azienda : 801

06.11.21 09:40

	Totale TS001	Totale Sociale TS002	Totale Sanitario TS003	Totale Sanitario - di cui: COVID TS006	Ricavi/Costi Sostenuti per terzi TS005
AA1050) A.8) Incrementi delle immobilizzazioni per lavori interni	0	0	0	0	0
AA1060) A.9) Altri ricavi e proventi	316.901	0	316.901	0	0
AA1070) A.9.A) Ricavi per prestazioni non sanitarie	0	0	0	0	0
AA1080) A.9.B) Fitti attivi ed altri proventi da attivita' immobiliari	0	0	0	0	0
AA1090) A.9.C) Altri proventi diversi	316.901	0	316.901	0	0
RR1100) A.10) Totale voci da consolidare attive	9.562.195	0	9.562.195	746.960	0
AZ9999) Totale valore della produzione (A)	20.965.107	0	20.965.107	832.419	0
BA0010) B.1) Acquisti di beni	1.907.117	0	1.907.117	338.932	0
BA0020) B.1.A) Acquisti di beni sanitari	1.805.048	0	1.805.048	338.932	0
BA0030) B.1.A.1) Prodotti farmaceutici ed emoderivati	6.664	0	6.664	0	0
BA0040) B.1.A.1.1) Medicinali con AIC, ad eccezione di vaccini, emoderivati di produzione regionale, ossigeno e altri gas medicali	3.722	0	3.722	0	0
BA0050) B.1.A.1.2) Medicinali senza AIC	0	0	0	0	0
BA0051) B.1.A.1.3) Ossigeno e altri gas medicali	2.942	0	2.942	0	0
BA0060) B.1.A.1.4) Emoderivati di produzione regionale	0	0	0	0	0
BA0061) B.1.A.1.4.1) Emoderivati di produzione regionale da pubblico (Aziende sanitarie pubbliche della Regione) - Mobilita' intraregionale	0	0	0	0	0
BA0062) B.1.A.1.4.2) Emoderivati di produzione regionale da pubblico (Aziende sanitarie pubbliche della Regione) - Mobilita' extraregionale	0	0	0	0	0
BA0063) B.1.A.1.4.3) Emoderivati di produzione regionale da altri soggetti	0	0	0	0	0
BA0070) B.1.A.2) Sangue ed emocomponenti	0	0	0	0	0
BA0080) B.1.A.2.1) da pubblico (Aziende sanitarie pubbliche della Regione) alla Mobilita' intraregionale	0	0	0	0	0
BA0090) B.1.A.2.2) da pubblico (Aziende sanitarie pubbliche extra Regione) alla Mobilita' extraregionale	0	0	0	0	0
BA0100) B.1.A.2.3) da altri soggetti	0	0	0	0	0
BA0210) B.1.A.3) Dispositivi medici	1.515.465	0	1.515.465	338.932	0
BA0220) B.1.A.3.1) Dispositivi medici	361.218	0	361.218	56.102	0
BA0230) B.1.A.3.2) Dispositivi medici impiantabili attivi	0	0	0	0	0
BA0240) B.1.A.3.3) Dispositivi medico diagnostici in vitro (IVD)	1.154.247	0	1.154.247	282.830	0
BA0250) B.1.A.4) Prodotti dietetici	6	0	6	0	0
BA0260) B.1.A.5) Materiali per la profilassi (vaccini)	0	0	0	0	0
BA0270) B.1.A.6) Prodotti chimici	194.682	0	194.682	0	0
BA0280) B.1.A.7) Materiali e prodotti per uso veterinario	0	0	0	0	0
BA0290) B.1.A.8) Altri beni e prodotti sanitari	88.231	0	88.231	0	0
BA0300) B.1.A.9) Beni e prodotti sanitari da Aziende sanitarie pubbliche della Regione	0	0	0	0	0
BA0301) B.1.A.9.1) Prodotti farmaceutici ed emoderivati	0	0	0	0	0
BA0303) B.1.A.9.3) Dispositivi medici	0	0	0	0	0
BA0304) B.1.A.9.4) Prodotti dietetici	0	0	0	0	0
BA0305) B.1.A.9.5) Materiali per la profilassi (vaccini)	0	0	0	0	0
BA0306) B.1.A.9.6) Prodotti chimici	0	0	0	0	0
BA0307) B.1.A.9.7) Materiali e prodotti per uso veterinario	0	0	0	0	0
BA0308) B.1.A.9.8) Altri beni e prodotti sanitari	0	0	0	0	0
BA0310) B.1.B) Acquisti di beni non sanitari	102.069	0	102.069	0	0
BA0320) B.1.B.1) Prodotti alimentari	0	0	0	0	0
BA0330) B.1.B.2) Materiali di guardaroba, di pulizia e di convivenza in genere	418	0	418	0	0
BA0340) B.1.B.3) Combustibili, carburanti e lubrificanti	1.046	0	1.046	0	0
BA0350) B.1.B.4) Supporti informatici e cancelleria	92.372	0	92.372	0	0
BA0360) B.1.B.5) Materiale per la manutenzione	164	0	164	0	0
BA0370) B.1.B.6) Altri beni e prodotti non sanitari	8.069	0	8.069	0	0
BA0380) B.1.B.7) Beni e prodotti non sanitari da Aziende sanitarie pubbliche della Regione	0	0	0	0	0
BA0390) B.2) Acquisti di servizi	5.949.094	0	5.949.094	268.461	0
BA0400) B.2.A) Acquisti servizi sanitari	1.817.775	0	1.817.775	144.438	0

Conto economico 2019

Consuntivo

2020 Azienda : 801

06.11.21 09:40

	Totale TS001	Totale Sociale TS002	Totale Sanitario TS003	Totale Sanitario - di cui: COVID TS006	Ricavi/Costi Sostenuti per terzi TS005
SS0401) B.2.A.a) Mobilità' intraregione passiva totale a compensazione	0	0	0	0	0
SS0402) B.2.A.b) Mobilità' intraregione passiva totale a fatturazione diretta	155.675	0	155.675	0	0
SS0404) B.2.A.a) Mobilità' extraregione passiva totale a compensazione	0	0	0	0	0
SS0405) B.2.A.b) Mobilità' extraregione passiva totale a fatturazione diretta	0	0	0	0	0
BA0410) B.2.A.1) Acquisti servizi sanitari per medicina di base	0	0	0	0	0
BA0420) B.2.A.1.1) - da convenzione (medicina di base)	0	0	0	0	0
BA0430) B.2.A.1.1.A) Costi per assistenza MMG	0	0	0	0	0
BA0440) B.2.A.1.1.B) Costi per assistenza PLS	0	0	0	0	0
BA0450) B.2.A.1.1.C) Costi per assistenza Continuità' assistenziale	0	0	0	0	0
BA0460) B.2.A.1.1.D) Altro (medicina dei servizi, psicologi, medici 118, ecc)	0	0	0	0	0
BA0470) B.2.A.1.2) - da pubblico (Aziende sanitarie pubbliche della Regione) - Mobilità' intraregionale (medicina di base)	0	0	0	0	0
SS0471) B.2.A.1.2.a) - da pubblico (Aziende sanitarie pubbliche della Regione) - Mobilità' intraregionale a compensazione (medicina di base)	0	0	0	0	0
SS0472) B.2.A.1.2.b) - da pubblico (Aziende sanitarie pubbliche della Regione) - Mobilità' intraregionale a fatturazione diretta (medicina di base)	0	0	0	0	0
BA0480) B.2.A.1.3) - da pubblico (Aziende sanitarie pubbliche Extraregione) - Mobilità' extraregionale (medicina di base)	0	0	0	0	0
BA0490) B.2.A.2) Acquisti servizi sanitari per farmaceutica	0	0	0	0	0
BA0500) B.2.A.2.1) - da convenzione (farmaceutica)	0	0	0	0	0
BA0510) B.2.A.2.2) - da pubblico (Aziende sanitarie pubbliche della Regione)- Mobilità' intraregionale (farmaceutica)	0	0	0	0	0
SS0511) B.2.A.2.2.a) - da pubblico (Aziende sanitarie pubbliche della Regione) - Mobilità' intraregionale a compensazione (farmaceutica)	0	0	0	0	0
SS0512) B.2.A.2.2.b) - da pubblico (Aziende sanitarie pubbliche della Regione) - Mobilità' intraregionale a fatturazione diretta (farmaceutica)	0	0	0	0	0
BA0520) B.2.A.2.3) - da pubblico (Extraregione) (farmaceutica)	0	0	0	0	0
BA0530) B.2.A.3) Acquisti servizi sanitari per assistenza specialistica ambulatoriale	159.865	0	159.865	0	0
BA0540) B.2.A.3.1) - da pubblico (Aziende sanitarie pubbliche della Regione) (specialistica ambulatoriale)	155.675	0	155.675	0	0
SS0541) B.2.A.3.1.a) - da pubblico (Aziende sanitarie pubbliche della Regione) a compensazione (specialistica ambulatoriale)	0	0	0	0	0
SS0542) B.2.A.3.1.b) - da pubblico (Aziende sanitarie pubbliche della Regione) a fatturazione diretta (specialistica ambulatoriale)	155.675	0	155.675	0	0
BA0541) B.2.A.3.2) prestazioni di pronto soccorso non seguite da ricovero - da pubblico (Aziende sanitarie pubbliche della Regione)	0	0	0	0	0
SS0543) B.2.A.3.2.a) prestazioni di pronto soccorso non seguite da ricovero - da pubblico (Aziende sanitarie pubbliche della Regione) a compensazione	0	0	0	0	0
SS0544) B.2.A.3.2.b) prestazioni di pronto soccorso non seguite da ricovero - da pubblico (Aziende sanitarie pubbliche della Regione) a fatturazione diretta	0	0	0	0	0
BA0550) B.2.A.3.3) - da pubblico (altri soggetti pubbl. della Regione) (specialistica ambulatoriale)	0	0	0	0	0
BA0551) B.2.A.3.4) prestazioni di pronto soccorso non seguite da ricovero - da pubblico (altri soggetti pubbl. della Regione)	0	0	0	0	0

Conto economico 2019

Consuntivo

2020 Azienda : 801

06.11.21 09:40

	Totale TS001	Totale Sociale TS002	Totale Sanitario TS003	Totale Sanitario - di cui: COVID TS006	Ricavi/Costi Sostenuti per terzi TS005
BA0560) B.2.A.3.5) - da pubblico (Extraregione) (specialistica ambulatoriale)	0	0	0	0	0
BA0561) B.2.A.3.6) prestazioni di pronto soccorso non seguite da ricovero - da pubblico (Extraregione)	0	0	0	0	0
BA0570) B.2.A.3.7) - da privato - Medici SUMAI	0	0	0	0	0
BA0580) B.2.A.3.8) - da privato (specialistica ambulatoriale)	4.190	0	4.190	0	0
BA0590) B.2.A.3.8.A) Servizi sanitari per assistenza specialistica da IRCCS privati e Policlinici privati	0	0	0	0	0
BA0591) B.2.A.3.8.B) Servizi sanitari per prestazioni di pronto soccorso non seguite da ricovero - da IRCCS privati e Policlinici privati	0	0	0	0	0
BA0600) B.2.A.3.8.C) Servizi sanitari per assistenza specialistica da Ospedali Classificati privati	0	0	0	0	0
BA0601) B.2.A.3.8.D) Servizi sanitari per prestazioni di pronto soccorso non seguite da ricovero - da Ospedali Classificati privati	0	0	0	0	0
BA0610) B.2.A.3.8.E) Servizi sanitari per assistenza specialistica da Case di Cura private	0	0	0	0	0
BA0611) B.2.A.3.8.F) Servizi sanitari per prestazioni di pronto soccorso non seguite da ricovero - da Case di Cura private	0	0	0	0	0
BA0620) B.2.A.3.8.G) Servizi sanitari per assistenza specialistica da altri privati	4.190	0	4.190	0	0
BA0621) B.2.A.3.8.H) Servizi sanitari per prestazioni di pronto soccorso non seguite da ricovero - da altri privati	0	0	0	0	0
BA0630) B.2.A.3.9) - da privato per cittadini non residenti - Extraregione (mobilita' attiva in compensazione) (specialistica ambulatoriale)	0	0	0	0	0
BA0631) B.2.A.3.10) Servizi sanitari per prestazioni di pronto soccorso non seguite da ricovero - da privato per cittadini non residenti - Extraregione (mobilita' attiva in compensazione)	0	0	0	0	0
BA0640) B.2.A.4) Acquisti servizi sanitari per assistenza riabilitativa	0	0	0	0	0
BA0650) B.2.A.4.1) - da pubblico (Aziende sanitarie pubbliche della Regione) (assistenza riabilitativa)	0	0	0	0	0
SS0651) B.2.A.4.1.a) - da pubblico (Aziende sanitarie pubbliche della Regione) - Mobilita' intraregionale a compensazione (assistenza riabilitativa)	0	0	0	0	0
SS0652) B.2.A.4.1.b) - da pubblico (Aziende sanitarie pubbliche della Regione) - Mobilita' intraregionale a fatturazione diretta (assistenza riabilitativa)	0	0	0	0	0
BA0660) B.2.A.4.2) - da pubblico (altri soggetti pubbl. della Regione) (assistenza riabilitativa)	0	0	0	0	0
BA0670) B.2.A.4.3) - da pubblico (Extraregione) non soggetti a compensazione (assistenza riabilitativa)	0	0	0	0	0
BA0680) B.2.A.4.4) - da privato (intraregionale) (assistenza riabilitativa)	0	0	0	0	0
BA0690) B.2.A.4.5) - da privato (extraregionale) (assistenza riabilitativa)	0	0	0	0	0
BA0700) B.2.A.5) Acquisti servizi sanitari per assistenza integrativa	0	0	0	0	0
BA0710) B.2.A.5.1) - da pubblico (Aziende sanitarie pubbliche della Regione) (assistenza integrativa)	0	0	0	0	0
SS0711) B.2.A.5.1.a) - da pubblico (Aziende sanitarie pubbliche della Regione) - Mobilita' intraregionale a compensazione (assistenza integrativa)	0	0	0	0	0
SS0712) B.2.A.5.1.b) - da pubblico (Aziende sanitarie pubbliche della Regione) - Mobilita' intraregionale a fatturazione diretta (assistenza integrativa)	0	0	0	0	0
BA0720) B.2.A.5.2) - da pubblico (altri soggetti pubbl. della Regione) (assistenza integrativa)	0	0	0	0	0
BA0730) B.2.A.5.3) - da pubblico (Extraregione) (assistenza integrativa)	0	0	0	0	0
BA0740) B.2.A.5.4) - da privato (assistenza integrativa)	0	0	0	0	0

Conto economico 2019

Consuntivo

2020 Azienda : 801

06.11.21 09:40

	Totale TS001	Totale Sociale TS002	Totale Sanitario TS003	Totale Sanitario - di cui: COVID TS006	Ricavi/Costi Sostenuti per terzi TS005
BA0750) B.2.A.6) Acquisti servizi sanitari per assistenza protesica	0	0	0	0	0
BA0760) B.2.A.6.1) - da pubblico (Aziende sanitarie pubbliche della Regione) (assistenza protesica)	0	0	0	0	0
SS0761) B.2.A.6.1.a) - da pubblico (Aziende sanitarie pubbliche della Regione) - Mobilita' intraregionale a compensazione (assistenza protesica)	0	0	0	0	0
SS0762) B.2.A.6.1.b) - da pubblico (Aziende sanitarie pubbliche della Regione) - Mobilita' intraregionale a fatturazione diretta (assistenza protesica)	0	0	0	0	0
BA0770) B.2.A.6.2) - da pubblico (altri soggetti pubbl. della Regione) (assistenza protesica)	0	0	0	0	0
BA0780) B.2.A.6.3) - da pubblico (Extraregione) (assistenza protesica)	0	0	0	0	0
BA0790) B.2.A.6.4) - da privato (assistenza protesica)	0	0	0	0	0
BA0800) B.2.A.7) Acquisti servizi sanitari per assistenza ospedaliera	0	0	0	0	0
BA0810) B.2.A.7.1) - da pubblico (Aziende sanitarie pubbliche della Regione) (assistenza ospedaliera)	0	0	0	0	0
SS0811) B.2.A.7.1.a) - da pubblico (Aziende sanitarie pubbliche della Regione) a compensazione (assistenza ospedaliera)	0	0	0	0	0
SS0812) B.2.A.7.1.b) - da pubblico (Aziende sanitarie pubbliche della Regione) a fatturazione diretta (assistenza ospedaliera)	0	0	0	0	0
BA0820) B.2.A.7.2) - da pubblico (altri soggetti pubbl. della Regione) (assistenza ospedaliera)	0	0	0	0	0
BA0830) B.2.A.7.3) - da pubblico (Extraregione) (assistenza ospedaliera)	0	0	0	0	0
BA0840) B.2.A.7.4) - da privato (assistenza ospedaliera)	0	0	0	0	0
BA0850) B.2.A.7.4.A) Servizi sanitari per assistenza ospedaliera da IRCCS privati e Policlinici privati	0	0	0	0	0
BA0860) B.2.A.7.4.B) Servizi sanitari per assistenza ospedaliera da Ospedali Classificati privati	0	0	0	0	0
BA0870) B.2.A.7.4.C) Servizi sanitari per assistenza ospedaliera da Case di Cura private	0	0	0	0	0
BA0880) B.2.A.7.4.D) Servizi sanitari per assistenza ospedaliera da altri privati	0	0	0	0	0
BA0890) B.2.A.7.5) - da privato per cittadini non residenti - Extraregione (mobilita' attiva in compensazione) (assistenza ospedaliera)	0	0	0	0	0
BA0900) B.2.A.8) Acquisto prestazioni di psichiatria residenziale e semiresidenziale	0	0	0	0	0
BA0910) B.2.A.8.1) - da pubblico (Aziende sanitarie pubbliche della Regione) (psichiatria)	0	0	0	0	0
SS0911) B.2.A.8.1.a) - da pubblico (Aziende sanitarie pubbliche della Regione) - Mobilita' intraregionale a compensazione (psichiatria)	0	0	0	0	0
SS0912) B.2.A.8.1.b) - da pubblico (Aziende sanitarie pubbliche della Regione) - Mobilita' intraregionale a fatturazione diretta (psichiatria)	0	0	0	0	0
BA0920) B.2.A.8.2) - da pubblico (altri soggetti pubbl. della Regione) (psichiatria)	0	0	0	0	0
BA0930) B.2.A.8.3) - da pubblico (Extraregione) - non soggette a compensazione (psichiatria)	0	0	0	0	0
BA0940) B.2.A.8.4) - da privato (intraregionale) (psichiatria)	0	0	0	0	0
BA0950) B.2.A.8.5) - da privato (extraregionale) (psichiatria)	0	0	0	0	0
BA0960) B.2.A.9) Acquisto prestazioni di distribuzione farmaci File F	0	0	0	0	0
BA0970) B.2.A.9.1) - da pubblico (Aziende sanitarie pubbliche della Regione) - Mobilita' intraregionale (File F)	0	0	0	0	0
SS0971) B.2.A.9.1.a) - da pubblico (Aziende sanitarie pubbliche della Regione) - Mobilita' intraregionale a compensazione (File F)	0	0	0	0	0

Conto economico 2019

Consuntivo

2020 Azienda : 801

06.11.21 09:40

	Totale TS001	Totale Sociale TS002	Totale Sanitario TS003	Totale Sanitario - di cui: COVID TS006	Ricavi/Costi Sostenuti per terzi TS005
SS0972) B.2.A.9.1.b) - da pubblico (Aziende sanitarie pubbliche della Regione) - Mobilita' intraregionale a fatturazione diretta (File F)	0	0	0	0	0
BA0980) B.2.A.9.2) - da pubblico (altri soggetti pubbl. della Regione) (File F)	0	0	0	0	0
BA0990) B.2.A.9.3) - da pubblico (Extraregione) (File F)	0	0	0	0	0
BA1000) B.2.A.9.4) - da privato (intraregionale) (File F)	0	0	0	0	0
BA1010) B.2.A.9.5) - da privato (extraregionale) (File F)	0	0	0	0	0
BA1020) B.2.A.9.6) - da privato per cittadini non residenti - Extraregione (mobilita' attiva in compensazione) (File F)	0	0	0	0	0
BA1030) B.2.A.10) Acquisto prestazioni termali in convenzione	0	0	0	0	0
BA1040) B.2.A.10.1) - da pubblico (Aziende sanitarie pubbliche della Regione) - Mobilita' intraregionale (prestazioni termali)	0	0	0	0	0
SS1041) B.2.A.10.1.a) - da pubblico (Aziende sanitarie pubbliche della Regione) - Mobilita' intraregionale a compensazione (prestazioni termali)	0	0	0	0	0
SS1042) B.2.A.10.1.b) - da pubblico (Aziende sanitarie pubbliche della Regione) - Mobilita' intraregionale a fatturazione diretta (prestazioni termali)	0	0	0	0	0
BA1050) B.2.A.10.2) - da pubblico (altri soggetti pubbl. della Regione) (prestazioni termali)	0	0	0	0	0
BA1060) B.2.A.10.3) - da pubblico (Extraregione) (prestazioni termali)	0	0	0	0	0
BA1070) B.2.A.10.4) - da privato (prestazioni termali)	0	0	0	0	0
BA1080) B.2.A.10.5) - da privato per cittadini non residenti - Extraregione (mobilita' attiva in compensazione) (prestazioni termali)	0	0	0	0	0
BA1090) B.2.A.11) Acquisto prestazioni di trasporto sanitario	0	0	0	0	0
BA1100) B.2.A.11.1) - da pubblico (Aziende sanitarie pubbliche della Regione) - Mobilita' intraregionale (trasporto sanitario)	0	0	0	0	0
SS1101) B.2.A.11.1.a) - da pubblico (Aziende sanitarie pubbliche della Regione) - Mobilita' intraregionale a compensazione (trasporto sanitario)	0	0	0	0	0
SS1102) B.2.A.11.1.b) - da pubblico (Aziende sanitarie pubbliche della Regione) - Mobilita' intraregionale a fatturazione diretta (trasporto sanitario)	0	0	0	0	0
BA1110) B.2.A.11.2) - da pubblico (altri soggetti pubbl. della Regione) (trasporto sanitario)	0	0	0	0	0
BA1120) B.2.A.11.3) - da pubblico (Extraregione) (trasporto sanitario)	0	0	0	0	0
BA1130) B.2.A.11.4) - da privato (trasporto sanitario)	0	0	0	0	0
BA1140) B.2.A.12) Acquisto prestazioni Socio-Sanitarie a rilevanza sanitaria	0	0	0	0	0
BA1150) B.2.A.12.1) - da pubblico (Aziende sanitarie pubbliche della Regione) - Mobilita' intraregionale (Socio-Sanitarie a rilevanza sanitaria)	0	0	0	0	0
BA1151) B.2.A.12.1.A) Assistenza domiciliare integrata (ADI)	0	0	0	0	0
BA1152) B.2.A.12.1.B) Altre prestazioni socio-sanitarie a rilevanza sanitaria	0	0	0	0	0
SS1151) B.2.A.12.1.B.a) Altre prestazioni socio-sanitarie a rilevanza sanitaria a compensazione	0	0	0	0	0
SS1152) B.2.A.12.1.B.b) Altre prestazioni socio-sanitarie a rilevanza sanitaria a fatturazione diretta	0	0	0	0	0
BA1160) B.2.A.12.2) - da pubblico (altri soggetti pubblici della Regione) (Socio-Sanitarie a rilevanza sanitaria)	0	0	0	0	0
BA1161) B.2.A.12.3) - da pubblico (Extraregione) - Acquisto di Altre prestazioni sociosanitarie a rilevanza sanitaria erogate a soggetti pubblici Extraregione	0	0	0	0	0

Conto economico 2019

Consuntivo

2020 Azienda : 801

06.11.21 09:40

	Totale TS001	Totale Sociale TS002	Totale Sanitario TS003	Totale Sanitario - di cui: COVID TS006	Ricavi/Costi Sostenuti per terzi TS005
BA 1170) B.2.A.12.4) - da pubblico (Extraregione) non soggette a compensazione (Socio-Sanitarie a rilevanza sanitaria)	0	0	0	0	0
BA 1180) B.2.A.12.5) - da privato (intraregionale) (Socio-Sanitarie a rilevanza sanitaria)	0	0	0	0	0
BA 1190) B.2.A.12.6) - da privato (extraregionale) (Socio-Sanitarie a rilevanza sanitaria)	0	0	0	0	0
BA 1200) B.2.A.13) Compartecipazione al personale per att. libero-prof. (intramoenia)	170.358	0	170.358	0	0
BA 1210) B.2.A.13.1) Compartecipazione al personale per att. libero professionale intramoenia - Area ospedaliera	0	0	0	0	0
BA 1220) B.2.A.13.2) Compartecipazione al personale per att. libero professionale intramoenia- Area specialistica	163.476	0	163.476	0	0
BA 1230) B.2.A.13.3) Compartecipazione al personale per att. libero professionale intramoenia - Area sanita' pubblica	0	0	0	0	0
BA 1240) B.2.A.13.4) Compartecipazione al personale per att. libero professionale intramoenia - Consulenze (ex art. 55 c.1 lett. c), d) ed ex Art. 57-58)	6.882	0	6.882	0	0
BA 1250) B.2.A.13.5) Compartecipazione al personale per att. libero professionale intramoenia - Consulenze (ex art. 55 c.1 lett. c), d) ed ex Art. 57-58) (Aziende sanitarie pubbliche della Regione)	0	0	0	0	0
BA 1260) B.2.A.13.6) Compartecipazione al personale per att. libero professionale intramoenia - Altro	0	0	0	0	0
BA 1270) B.2.A.13.7) Compartecipazione al personale per att. libero professionale intramoenia - Altro (Aziende sanitarie pubbliche della Regione)	0	0	0	0	0
BA 1280) B.2.A.14) Rimborsi, assegni e contributi sanitari	477.093	0	477.093	0	0
BA 1290) B.2.A.14.1) Contributi ad associazioni di volontariato	0	0	0	0	0
BA 1300) B.2.A.14.2) Rimborsi per cure all'estero	0	0	0	0	0
BA 1310) B.2.A.14.3) Contributi a societa' partecipate e/o enti dipendenti della Regione	0	0	0	0	0
BA 1320) B.2.A.14.4) Contributo Legge 210/92	0	0	0	0	0
BA 1330) B.2.A.14.5) Altri rimborsi, assegni e contributi	0	0	0	0	0
BA 1340) B.2.A.14.6) Rimborsi, assegni e contributi v/Aziende sanitarie pubbliche della Regione	477.093	0	477.093	0	0
BA 1341) B.2.A.14.7) Rimborsi, assegni e contributi v/Regione - GSA	0	0	0	0	0
BA 1350) B.2.A.15) Consulenze, Collaborazioni, Interinale e altre prestazioni di lavoro sanitarie e sociosanitarie	806.637	0	806.637	144.438	0
BA 1360) B.2.A.15.1) Consulenze sanitarie e sociosan. da Aziende sanitarie pubbliche della Regione	0	0	0	0	0
BA 1370) B.2.A.15.2) Consulenze sanitarie e sociosanit. da terzi - Altri soggetti pubblici	0	0	0	0	0
BA 1380) B.2.A.15.3) Consulenze, Collaborazioni, Interinale e altre prestazioni di lavoro sanitarie e socios. da privato	806.637	0	806.637	144.438	0
BA 1390) B.2.A.15.3.A) Consulenze sanitarie da privato - articolo 55, comma 2, CCNL 8 giugno 2000	69.407	0	69.407	69.407	0
BA 1400) B.2.A.15.3.B) Altre consulenze sanitarie e sociosanitarie da privato	0	0	0	0	0
BA 1410) B.2.A.15.3.C) Collaborazioni coordinate e continuative sanitarie e socios. da privato	0	0	0	0	0
BA 1420) B.2.A.15.3.D) Indennita' a personale universitario - area sanitaria	32.124	0	32.124	0	0
BA 1430) B.2.A.15.3.E) Lavoro interinale - area sanitaria	141.072	0	141.072	49.635	0
BA 1440) B.2.A.15.3.F) Altre collaborazioni e prestazioni di lavoro - area sanitaria	564.034	0	564.034	25.396	0
BA 1450) B.2.A.15.4) Rimborso oneri stipendiali del personale sanitario in comando	0	0	0	0	0
BA 1460) B.2.A.15.4.A) Rimborso oneri stipendiali personale sanitario in comando da Aziende sanitarie pubbliche della Regione	0	0	0	0	0

Conto economico 2019

Consuntivo

2020 Azienda : 801

06.11.21 09:40

	Totale TS001	Totale Sociale TS002	Totale Sanitario TS003	Totale Sanitario - di cui: COVID TS006	Ricavi/Costi Sostenuti per terzi TS005
BA 1470) B.2.A.15.4.B) Rimborso oneri stipendiali personale sanitario in comando da Regioni, soggetti pubblici e da Università'	0	0	0	0	0
BA 1480) B.2.A.15.4.C) Rimborso oneri stipendiali personale sanitario in comando da aziende di altre Regioni (Extraregione)	0	0	0	0	0
BA 1490) B.2.A.16) Altri servizi sanitari e sociosanitari a rilevanza sanitaria	203.822	0	203.822	0	0
BA 1500) B.2.A.16.1) Altri servizi sanitari e sociosanitari a rilevanza sanitaria da pubblico - Aziende sanitarie pubbliche della Regione	59.820	0	59.820	0	0
BA 1510) B.2.A.16.2) Altri servizi sanitari e sociosanitari a rilevanza sanitaria da pubblico - Altri soggetti pubblici della Regione	0	0	0	0	0
BA 1520) B.2.A.16.3) Altri servizi sanitari e sociosanitari a rilevanza sanitaria da pubblico (Extraregione)	0	0	0	0	0
BA 1530) B.2.A.16.4) Altri servizi sanitari da privato	144.002	0	144.002	0	0
BA 1540) B.2.A.16.5) Costi per servizi sanitari - Mobilità internazionale passiva	0	0	0	0	0
BA 1541) B.2.A.16.6) Costi per servizi sanitari - Mobilità internazionale passiva rilevata dalle ASL	0	0	0	0	0
BA 1542) B.2.A.16.7) Costi per prestazioni sanitarie erogate da aziende sanitarie estere (fatturate direttamente)	0	0	0	0	0
BA 1550) B.2.A.17) Costi GSA per differenziale saldo mobilità interregionale	0	0	0	0	0
BA 1560) B.2.B) Acquisti di servizi non sanitari	4.131.319	0	4.131.319	124.023	0
BA 1570) B.2.B.1) Servizi non sanitari	3.579.766	0	3.579.766	108.879	0
BA 1580) B.2.B.1.1) Lavanderia	82.973	0	82.973	0	0
BA 1590) B.2.B.1.2) Pulizia	193.265	0	193.265	50.311	0
BA 1600) B.2.B.1.3) Mensa	9.454	0	9.454	0	0
BA 1601) B.2.B.1.3.A) Mensa dipendenti	9.454	0	9.454	0	0
BA 1602) B.2.B.1.3.B) Mensa degenti	0	0	0	0	0
BA 1610) B.2.B.1.4) Riscaldamento	90.732	0	90.732	0	0
BA 1620) B.2.B.1.5) Servizi di assistenza informatica	362.829	0	362.829	0	0
BA 1630) B.2.B.1.6) Servizi trasporti (non sanitari)	0	0	0	0	0
BA 1640) B.2.B.1.7) Smaltimento rifiuti	30.962	0	30.962	610	0
BA 1650) B.2.B.1.8) Utenze telefoniche	107.112	0	107.112	0	0
BA 1660) B.2.B.1.9) Utenze elettricità	148.983	0	148.983	0	0
BA 1670) B.2.B.1.10) Altre utenze	7.706	0	7.706	0	0
BA 1680) B.2.B.1.11) Premi di assicurazione	29.821	0	29.821	0	0
BA 1690) B.2.B.1.11.A) Premi di assicurazione - R.C. Professionale	0	0	0	0	0
BA 1700) B.2.B.1.11.B) Premi di assicurazione - Altri premi assicurativi	29.821	0	29.821	0	0
BA 1710) B.2.B.1.12) Altri servizi non sanitari	2.515.929	0	2.515.929	57.958	0
BA 1720) B.2.B.1.12.A) Altri servizi non sanitari da pubblico (Aziende sanitarie pubbliche della Regione)	779.114	0	779.114	0	0
BA 1730) B.2.B.1.12.B) Altri servizi non sanitari da altri soggetti pubblici	517.908	0	517.908	0	0
BA 1740) B.2.B.1.12.C) Altri servizi non sanitari da privato	1.218.907	0	1.218.907	57.958	0
BA 1750) B.2.B.2) Consulenze, Collaborazioni, Interinale e altre prestazioni di lavoro non sanitarie	546.413	0	546.413	15.144	0
BA 1760) B.2.B.2.1) Consulenze non sanitarie da Aziende sanitarie pubbliche della Regione	0	0	0	0	0
BA 1770) B.2.B.2.2) Consulenze non sanitarie da Terzi - Altri soggetti pubblici	0	0	0	0	0
BA 1780) B.2.B.2.3) Consulenze, Collaborazioni, Interinale e altre prestazioni di lavoro non sanitarie da privato	499.330	0	499.330	15.144	0
BA 1790) B.2.B.2.3.A) Consulenze non sanitarie da privato	0	0	0	0	0

Conto economico 2019

Consuntivo

2020 Azienda : 801

06.11.21 09:40

	Totale TS001	Totale Sociale TS002	Totale Sanitario TS003	Totale Sanitario - di cui: COVID TS006	Ricavi/Costi Sostenuti per terzi TS005
BA1800) B.2.B.2.3.B) Collaborazioni coordinate e continuative non sanitarie da privato	0	0	0	0	0
BA1810) B.2.B.2.3.C) Indennita' a personale universitario - area non sanitaria	0	0	0	0	0
BA1820) B.2.B.2.3.D) Lavoro interinale - area non sanitaria	205.193	0	205.193	15.144	0
BA1830) B.2.B.2.3.E) Altre collaborazioni e prestazioni di lavoro - area non sanitaria	294.137	0	294.137	0	0
BA1831) B.2.B.2.3.F) Altre Consulenze non sanitarie da privato - in attuazione dell'art. 79, comma 1 sexies lettera c del D.L. 112/2008, convertito con legge 133/2008 e della legge 23 dicembre 2009 n. 191.	0	0	0	0	0
BA1840) B.2.B.2.4) Rimborso oneri stipendiali del personale non sanitario in comando	47.083	0	47.083	0	0
BA1850) B.2.B.2.4.A) Rimborso oneri stipendiali personale non sanitario in comando da Aziende sanitarie pubbliche della Regione	13.418	0	13.418	0	0
BA1860) B.2.B.2.4.B) Rimborso oneri stipendiali personale non sanitario in comando da Regione, soggetti pubblici e da Università	33.665	0	33.665	0	0
BA1870) B.2.B.2.4.C) Rimborso oneri stipendiali personale non sanitario in comando da aziende di altre Regioni (Extraregione)	0	0	0	0	0
BA1880) B.2.B.3) Formazione (esternalizzata e non)	5.140	0	5.140	0	0
BA1890) B.2.B.3.1) Formazione (esternalizzata e non) da pubblico	0	0	0	0	0
BA1900) B.2.B.3.2) Formazione (esternalizzata e non) da privato	5.140	0	5.140	0	0
BA1910) B.3) Manutenzione e riparazione (ordinaria esternalizzata)	639.325	0	639.325	23.823	0
BA1920) B.3.A) Manutenzione e riparazione ai fabbricati e loro pertinenze	192.534	0	192.534	23.823	0
BA1930) B.3.B) Manutenzione e riparazione agli impianti e macchinari	107.427	0	107.427	0	0
BA1940) B.3.C) Manutenzione e riparazione alle attrezzature sanitarie e scientifiche	331.944	0	331.944	0	0
BA1950) B.3.D) Manutenzione e riparazione ai mobili e arredi	0	0	0	0	0
BA1960) B.3.E) Manutenzione e riparazione agli automezzi	7.420	0	7.420	0	0
BA1970) B.3.F) Altre manutenzioni e riparazioni	0	0	0	0	0
BA1980) B.3.G) Manutenzioni e riparazioni da Aziende sanitarie pubbliche della Regione	0	0	0	0	0
BA1990) B.4) Godimento di beni di terzi	1.707.180	0	1.707.180	0	0
BA2000) B.4.A) Fitti passivi	0	0	0	0	0
BA2010) B.4.B) Canoni di noleggio	514.675	0	514.675	0	0
BA2020) B.4.B.1) Canoni di noleggio - area sanitaria	402.358	0	402.358	0	0
BA2030) B.4.B.2) Canoni di noleggio - area non sanitaria	112.317	0	112.317	0	0
BA2040) B.4.C) Canoni di leasing	1.192.505	0	1.192.505	0	0
BA2050) B.4.C.1) Canoni di leasing - area sanitaria	0	0	0	0	0
BA2060) B.4.C.2) Canoni di leasing - area non sanitaria	1.192.505	0	1.192.505	0	0
BA2061) B.4.D) Canoni di project financing	0	0	0	0	0
BA2070) B.4.E) Locazioni e noleggi da Aziende sanitarie pubbliche della Regione	0	0	0	0	0
BA2080) Totale Costo del personale	9.093.229	0	9.093.229	302.552	0
BA2090) B.5) Personale del ruolo sanitario	7.467.243	0	7.467.243	302.552	0
BA2100) B.5.A) Costo del personale dirigente ruolo sanitario	4.792.734	0	4.792.734	137.321	0
BA2110) B.5.A.1) Costo del personale dirigente medico	3.155.260	0	3.155.260	33.492	0
BA2120) B.5.A.1.1) Costo del personale dirigente medico - tempo indeterminato	3.132.068	0	3.132.068	33.492	0
BA2130) B.5.A.1.2) Costo del personale dirigente medico - tempo determinato	23.192	0	23.192	0	0
BA2140) B.5.A.1.3) Costo del personale dirigente medico - altro	0	0	0	0	0
BA2150) B.5.A.2) Costo del personale dirigente non medico	1.637.474	0	1.637.474	103.829	0
BA2160) B.5.A.2.1) Costo del personale dirigente non medico - tempo indeterminato	1.456.837	0	1.456.837	41.822	0
BA2170) B.5.A.2.2) Costo del personale dirigente non medico - tempo determinato	180.637	0	180.637	62.007	0

Conto economico 2019

Consuntivo

2020 Azienda : 801

06.11.21 09:40

	Totale TS001	Totale Sociale TS002	Totale Sanitario TS003	Totale Sanitario - di cui: COVID TS006	Ricavi/Costi Sostenuti per terzi TS005
BA2180) B.5.A.2.3) Costo del personale dirigente non medico - altro	0	0	0	0	0
BA2190) B.5.B) Costo del personale comparto ruolo sanitario	2.674.509	0	2.674.509	165.231	0
BA2200) B.5.B.1) Costo del personale comparto ruolo sanitario tempo indeterminato	2.595.394	0	2.595.394	165.231	0
BA2210) B.5.B.2) Costo del personale comparto ruolo sanitario tempo determinato	79.115	0	79.115	0	0
BA2220) B.5.B.3) Costo del personale comparto ruolo sanitario altro	0	0	0	0	0
BA2230) B.6) Personale del ruolo professionale	0	0	0	0	0
BA2240) B.6.A) Costo del personale dirigente ruolo professionale	0	0	0	0	0
BA2250) B.6.A.1) Costo del personale dirigente ruolo professionale - tempo indeterminato	0	0	0	0	0
BA2260) B.6.A.2) Costo del personale dirigente ruolo professionale - tempo determinato	0	0	0	0	0
BA2270) B.6.A.3) Costo del personale dirigente ruolo professionale - altro	0	0	0	0	0
BA2280) B.6.B) Costo del personale comparto ruolo professionale	0	0	0	0	0
BA2290) B.6.B.1) Costo del personale comparto ruolo professionale - tempo indeterminato	0	0	0	0	0
BA2300) B.6.B.2) Costo del personale comparto ruolo professionale - tempo determinato	0	0	0	0	0
BA2310) B.6.B.3) Costo del personale comparto ruolo professionale - altro	0	0	0	0	0
BA2320) B.7) Personale del ruolo tecnico	216.857	0	216.857	0	0
BA2330) B.7.A) Costo del personale dirigente ruolo tecnico	0	0	0	0	0
BA2340) B.7.A.1) Costo del personale dirigente ruolo tecnico - tempo indeterminato	0	0	0	0	0
BA2350) B.7.A.2) Costo del personale dirigente ruolo tecnico - tempo determinato	0	0	0	0	0
BA2360) B.7.A.3) Costo del personale dirigente ruolo tecnico - altro	0	0	0	0	0
BA2370) B.7.B) Costo del personale comparto ruolo tecnico	216.857	0	216.857	0	0
BA2380) B.7.B.1) Costo del personale comparto ruolo tecnico - tempo indeterminato	216.857	0	216.857	0	0
BA2390) B.7.B.2) Costo del personale comparto ruolo tecnico - tempo determinato	0	0	0	0	0
BA2400) B.7.B.3) Costo del personale comparto ruolo tecnico - altro	0	0	0	0	0
BA2410) B.8) Personale del ruolo amministrativo	1.409.129	0	1.409.129	0	0
BA2420) B.8.A) Costo del personale dirigente ruolo amministrativo	286.843	0	286.843	0	0
BA2430) B.8.A.1) Costo del personale dirigente ruolo amministrativo - tempo indeterminato	286.843	0	286.843	0	0
BA2440) B.8.A.2) Costo del personale dirigente ruolo amministrativo - tempo determinato	0	0	0	0	0
BA2450) B.8.A.3) Costo del personale dirigente ruolo amministrativo - altro	0	0	0	0	0
BA2460) B.8.B) Costo del personale comparto ruolo amministrativo	1.122.286	0	1.122.286	0	0
BA2470) B.8.B.1) Costo del personale comparto ruolo amministrativo - tempo indeterminato	1.066.631	0	1.066.631	0	0
BA2480) B.8.B.2) Costo del personale comparto ruolo amministrativo - tempo determinato	55.655	0	55.655	0	0
BA2490) B.8.B.3) Costo del personale comparto ruolo amministrativo - altro	0	0	0	0	0
BA2500) B.9) Oneri diversi di gestione	890.682	0	890.682	0	0
BA2510) B.9.A) Imposte e tasse (escluso IRAP e IRES)	41.222	0	41.222	0	0
BA2520) B.9.B) Perdite su crediti	0	0	0	0	0
BA2530) B.9.C) Altri oneri diversi di gestione	849.460	0	849.460	0	0
BA2540) B.9.C.1) Indennità, rimborso spese e oneri sociali per gli Organi Direttivi e Collegio Sindacale	533.029	0	533.029	0	0

Conto economico 2019

Consuntivo

2020 Azienda : 801

06.11.21 09:40

	Totale TS001	Totale Sociale TS002	Totale Sanitario TS003	Totale Sanitario - di cui: COVID TS006	Ricavi/Costi Sostenuti per terzi TS005
BA2550) B.9.C.2) Altri oneri diversi di gestione	316.431	0	316.431	0	0
BA2551) B.9.C.3) Altri oneri diversi di gestione da Aziende sanitarie pubbliche della Regione	0	0	0	0	0
BA2552) B.9.C.4) Altri oneri diversi di gestione - per Autoassicurazione	0	0	0	0	0
BA2560) Totale Ammortamenti	397.062	0	397.062	585	0
BA2570) B.10) Ammortamenti delle immobilizzazioni immateriali	12.405	0	12.405	0	0
BA2580) B.11) Ammortamenti delle immobilizzazioni materiali	384.657	0	384.657	585	0
BA2590) B.11.A) Ammortamento dei fabbricati	150	0	150	0	0
BA2600) B.11.A.1) Ammortamenti fabbricati non strumentali (disponibili)	0	0	0	0	0
BA2610) B.11.A.2) Ammortamenti fabbricati strumentali (indisponibili)	150	0	150	0	0
BA2620) B.11.B) Ammortamenti delle altre immobilizzazioni materiali	384.507	0	384.507	585	0
BA2630) B.12) Svalutazione delle immobilizzazioni e dei crediti	0	0	0	0	0
BA2640) B.12.A) Svalutazione delle immobilizzazioni immateriali e materiali	0	0	0	0	0
BA2650) B.12.B) Svalutazione dei crediti	0	0	0	0	0
BA2660) B.13) Variazione delle rimanenze	-70.703	0	-70.703	0	0
BA2670) B.13.A) Variazione rimanenze sanitarie	-60.270	0	-60.270	0	0
BA2671) B.13.A.1) Prodotti farmaceutici ed emoderivati	-117	0	-117	0	0
BA2672) B.13.A.2) Sangue ed emocomponenti	0	0	0	0	0
BA2673) B.13.A.3) Dispositivi medici	-75.228	0	-75.228	0	0
BA2674) B.13.A.4) Prodotti dietetici	6	0	6	0	0
BA2675) B.13.A.5) Materiali per la profilassi (vaccini)	0	0	0	0	0
BA2676) B.13.A.6) Prodotti chimici	15.069	0	15.069	0	0
BA2677) B.13.A.7) Materiali e prodotti per uso veterinario	0	0	0	0	0
BA2678) B.13.A.8) Altri beni e prodotti sanitari	0	0	0	0	0
BA2680) B.13.B) Variazione rimanenze non sanitarie	-10.433	0	-10.433	0	0
BA2681) B.13.B.1) Prodotti alimentari	0	0	0	0	0
BA2682) B.13.B.2) Materiali di guardaroba, di pulizia, e di convivenza in genere	-27	0	-27	0	0
BA2683) B.13.B.3) Combustibili, carburanti e lubrificanti	0	0	0	0	0
BA2684) B.13.B.4) Supporti informatici e cancelleria	-873	0	-873	0	0
BA2685) B.13.B.5) Materiale per la manutenzione	390	0	390	0	0
BA2686) B.13.B.6) Altri beni e prodotti non sanitari	-9.923	0	-9.923	0	0
BA2690) B.14) Accantonamenti dell'attività esercizio	878.332	0	878.332	0	0
BA2700) B.14.A) Accantonamenti per rischi	1.094	0	1.094	0	0
BA2710) B.14.A.1) Accantonamenti per cause civili ed oneri processuali	1.094	0	1.094	0	0
BA2720) B.14.A.2) Accantonamenti per contenzioso personale dipendente	0	0	0	0	0
BA2730) B.14.A.3) Accantonamenti per rischi connessi all'acquisto di prestazioni sanitarie da privato	0	0	0	0	0
BA2740) B.14.A.4) Accantonamenti per copertura diretta dei rischi (autoassicurazione)	0	0	0	0	0
BA2741) B.14.A.5) Accantonamenti per franchigia assicurativa	0	0	0	0	0
BA2750) B.14.A.6) Altri accantonamenti per rischi	0	0	0	0	0
BA2751) B.14.A.7) Altri accantonamenti per interessi di mora	0	0	0	0	0
BA2760) B.14.B) Accantonamenti per premio di operosità' (SUMAI)	0	0	0	0	0
BA2770) B.14.C) Accantonamenti per quote inutilizzate di contributi finalizzati e vincolati	786.403	0	786.403	0	0
BA2771) B.14.C.1) Accantonamenti per quote inutilizzate contributi da Regione e Prov. Aut. per quota F.S. indistinto finalizzato	0	0	0	0	0

Conto economico 2019

Consuntivo

2020 Azienda : 801

06.11.21 09:40

	Totale TS001	Totale Sociale TS002	Totale Sanitario TS003	Totale Sanitario - di cui: COVID TS006	Ricavi/Costi Sostenuti per terzi TS005
BA2780) B.14.C.2) Accantonamenti per quote inutilizzate contributi da Regione e Prov. Aut. per quota F.S. vincolato	0	0	0	0	0
BA2790) B.14.C.3) Accantonamenti per quote inutilizzate contributi da soggetti pubblici (extra fondo) vincolati	307.623	0	307.623	0	0
BA2800) B.14.C.4) Accantonamenti per quote inutilizzate contributi da soggetti pubblici per ricerca	418.780	0	418.780	0	0
BA2810) B.14.C.5) Accantonamenti per quote inutilizzate contributi vincolati da privati	60.000	0	60.000	0	0
BA2811) B.14.C.6) Accantonamenti per quote inutilizzate contributi da soggetti privati per ricerca	0	0	0	0	0
BA2820) B.14.D) Altri accantonamenti	90.835	0	90.835	0	0
BA2840) B.14.D.1) Acc. Rinnovi convenzioni MMG/PLS/MCA	0	0	0	0	0
BA2850) B.14.D.2) Acc. Rinnovi convenzioni Medici Sumai	0	0	0	0	0
BA2860) B.14.D.3) Acc. Rinnovi contratt.: dirigenza medica	38.722	0	38.722	0	0
BA2870) B.14.D.4) Acc. Rinnovi contratt.: dirigenza non medica	21.657	0	21.657	0	0
BA2880) B.14.D.5) Acc. Rinnovi contratt.: comparto	22.326	0	22.326	0	0
BA2881) B.14.D.6) Acc. per Trattamento di fine rapporto dipendenti	0	0	0	0	0
BA2882) B.14.D.7) Acc. per Trattamenti di quiescenza e simili	0	0	0	0	0
BA2883) B.14.D.8) Acc. per Fondi integrativi pensione	0	0	0	0	0
BA2884) B.14.D.9) Acc. Incentivi funzioni tecniche art. 113 D.lgs 50/2016	0	0	0	0	0
BA2890) B.14.D.10) Altri accantonamenti	8.130	0	8.130	0	0
SS2895) B.15) Totale voci da consolidare passive	1.553.954	0	1.553.954	0	0
BZ9999) Totale costi della produzione (B)	21.391.318	0	21.391.318	934.353	0
CA0010) C.1) Interessi attivi	0	0	0	0	0
CA0020) C.1.A) Interessi attivi su c/tesoreria unica	0	0	0	0	0
CA0030) C.1.B) Interessi attivi su c/c postali e bancari	0	0	0	0	0
CA0040) C.1.C) Altri interessi attivi	0	0	0	0	0
CA0050) C.2) Altri proventi	110	0	110	0	0
CA0060) C.2.A) Proventi da partecipazioni	0	0	0	0	0
CA0070) C.2.B) Proventi finanziari da crediti iscritti nelle immobilizzazioni	0	0	0	0	0
CA0080) C.2.C) Proventi finanziari da titoli iscritti nelle immobilizzazioni	0	0	0	0	0
CA0090) C.2.D) Altri proventi finanziari diversi dai precedenti	0	0	0	0	0
CA0100) C.2.E) Utili su cambi	110	0	110	0	0
CA0110) C.3) Interessi passivi	0	0	0	0	0
CA0120) C.3.A) Interessi passivi su anticipazioni di cassa	0	0	0	0	0
CA0130) C.3.B) Interessi passivi su mutui	0	0	0	0	0
CA0140) C.3.C) Altri interessi passivi	0	0	0	0	0
CA0150) C.4) Altri oneri	0	0	0	0	0
CA0160) C.4.A) Altri oneri finanziari	0	0	0	0	0
CA0170) C.4.B) Perdite su cambi	0	0	0	0	0
CZ9999) Totale proventi e oneri finanziari (C)	110	0	110	0	0
DA0010) D.1) Rivalutazioni	0	0	0	0	0
DA0020) D.2) Svalutazioni	0	0	0	0	0
DZ9999) Totale rettifiche di valore di attivita' finanziarie (D)	0	0	0	0	0
EA0010) E.1) Proventi straordinari	1.562.556	0	1.562.556	0	0
EA0020) E.1.A) Plusvalenze	0	0	0	0	0
EA0030) E.1.B) Altri proventi straordinari	1.562.556	0	1.562.556	0	0
EA0040) E.1.B.1) Proventi da donazioni e liberalita' diverse	40	0	40	0	0
EA0050) E.1.B.2) Sopravvenienze attive	1.308.623	0	1.308.623	0	0
EA0051) E.1.B.2.1) Sopravvenienze attive per quote F.S. vincolato	0	0	0	0	0
EA0060) E.1.B.2.2) Sopravvenienze attive v/Aziende sanitarie pubbliche della Regione	1.196.875	0	1.196.875	0	0
EA0070) E.1.B.2.3) Sopravvenienze attive v/terzi	111.748	0	111.748	0	0

Conto economico 2019

Consuntivo

2020 Azienda : 801

06.11.21 09:40

	Totale TS001	Totale Sociale TS002	Totale Sanitario TS003	Totale Sanitario - di cui: COVID TS006	Ricavi/Costi Sostenuti per terzi TS005
EA0080) E.1.B.2.3.A) Sopravvenienze attive v/terzi relative alla mobilita' extraregionale	0	0	0	0	0
EA0090) E.1.B.2.3.B) Sopravvenienze attive v/terzi relative al personale	0	0	0	0	0
EA0100) E.1.B.2.3.C) Sopravvenienze attive v/terzi relative alle convenzioni con medici di base	0	0	0	0	0
EA0110) E.1.B.2.3.D) Sopravvenienze attive v/terzi relative alle convenzioni per la specialistica	0	0	0	0	0
EA0120) E.1.B.2.3.E) Sopravvenienze attive v/terzi relative all'acquisto prestaz. sanitarie da operatori accreditati	7.362	0	7.362	0	0
EA0130) E.1.B.2.3.F) Sopravvenienze attive v/terzi relative all'acquisto di beni e servizi	65.185	0	65.185	0	0
EA0140) E.1.B.2.3.G) Altre sopravvenienze attive v/terzi	39.201	0	39.201	0	0
EA0150) E.1.B.3) Insussistenze attive	253.671	0	253.671	0	0
EA0160) E.1.B.3.1) Insussistenze attive v/Aziende sanitarie pubbliche della Regione	8.106	0	8.106	0	0
EA0170) E.1.B.3.2) Insussistenze attive v/terzi	245.565	0	245.565	0	0
EA0180) E.1.B.3.2.A) Insussistenze attive v/terzi relative alla mobilita' extraregionale	0	0	0	0	0
EA0190) E.1.B.3.2.B) Insussistenze attive v/terzi relative al personale	360	0	360	0	0
EA0200) E.1.B.3.2.C) Insussistenze attive v/terzi relative alle convenzioni con medici di base	0	0	0	0	0
EA0210) E.1.B.3.2.D) Insussistenze attive v/terzi relative alle convenzioni per la specialistica	0	0	0	0	0
EA0220) E.1.B.3.2.E) Insussistenze attive v/terzi relative all'acquisto prestaz. sanitarie da operatori accreditati	0	0	0	0	0
EA0230) E.1.B.3.2.F) Insussistenze attive v/terzi relative all'acquisto di beni e servizi	245.205	0	245.205	0	0
EA0240) E.1.B.3.2.G) Altre insussistenze attive v/terzi	0	0	0	0	0
EA0250) E.1.B.4) Altri proventi straordinari	222	0	222	0	0
EA0260) E.2) Oneri straordinari	207.878	0	207.878	0	0
EA0270) E.2.A) Minusvalenze	961	0	961	0	0
EA0280) E.2.B) Altri oneri straordinari	206.917	0	206.917	0	0
EA0290) E.2.B.1) Oneri tributari da esercizi precedenti	0	0	0	0	0
EA0300) E.2.B.2) Oneri da cause civili ed oneri processuali	0	0	0	0	0
EA0310) E.2.B.3) Sopravvenienze passive	161.165	0	161.165	0	0
EA0320) E.2.B.3.1) Sopravvenienze passive v/Aziende sanitarie pubbliche della Regione	68.834	0	68.834	0	0
EA0330) E.2.B.3.1.A) Sopravvenienze passive v/Aziende sanitarie pubbliche relative alla mobilita' intraregionale	0	0	0	0	0
EA0340) E.2.B.3.1.B) Altre sopravvenienze passive v/Aziende sanitarie pubbliche della Regione	68.834	0	68.834	0	0
EA0350) E.2.B.3.2) Sopravvenienze passive v/terzi	92.331	0	92.331	0	0
EA0360) E.2.B.3.2.A) Sopravvenienze passive v/terzi relative alla mobilita' extraregionale	0	0	0	0	0
EA0370) E.2.B.3.2.B) Sopravvenienze passive v/terzi relative al personale	53.817	0	53.817	0	0
EA0380) E.2.B.3.2.B.1) Soprav. passive v/terzi relative al personale - dirigenza medica	25.513	0	25.513	0	0
EA0390) E.2.B.3.2.B.2) Soprav. passive v/terzi relative al personale - dirigenza non medica	14.513	0	14.513	0	0
EA0400) E.2.B.3.2.B.3) Soprav. passive v/terzi relative al personale - comparto	13.791	0	13.791	0	0
EA0410) E.2.B.3.2.C) Sopravvenienze passive v/terzi relative alle convenzioni con medici di base	0	0	0	0	0
EA0420) E.2.B.3.2.D) Sopravvenienze passive v/terzi relative alle convenzioni per la specialistica	0	0	0	0	0
EA0430) E.2.B.3.2.E) Sopravvenienze passive v/terzi relative all'acquisto prestaz. sanitarie da operatori accreditati	0	0	0	0	0

Conto economico 2019

Consuntivo

2020 Azienda : 801

06.11.21 09:40

	Totale TS001	Totale Sociale TS002	Totale Sanitario TS003	Totale Sanitario - di cui: COVID TS006	Ricavi/Costi Sostenuti per terzi TS005
EA0440) E.2.B.3.2.F) Sopravvenienze passive v/terzi relative all'acquisto di beni e servizi	6.798	0	6.798	0	0
EA0450) E.2.B.3.2.G) Altre sopravvenienze passive v/terzi	31.716	0	31.716	0	0
EA0460) E.2.B.4) Insussistenze passive	45.752	0	45.752	0	0
EA0461) E.2.B.4.1) Insussistenze passive per quote F.S. vincolato	0	0	0	0	0
EA0470) E.2.B.4.2) Insussistenze passive v/Aziende sanitarie pubbliche della Regione	0	0	0	0	0
EA0480) E.2.B.4.3) Insussistenze passive v/terzi	45.752	0	45.752	0	0
EA0490) E.2.B.4.3.A) Insussistenze passive v/terzi relative alla mobilita' extraregionale	0	0	0	0	0
EA0500) E.2.B.4.3.B) Insussistenze passive v/terzi relative al personale	0	0	0	0	0
EA0510) E.2.B.4.3.C) Insussistenze passive v/terzi relative alle convenzioni con medici di base	0	0	0	0	0
EA0520) E.2.B.4.3.D) Insussistenze passive v/terzi relative alle convenzioni per la specialistica	0	0	0	0	0
EA0530) E.2.B.4.3.E) Insussistenze passive v/terzi relative all'acquisto prestaz. sanitarie da operatori accreditati	0	0	0	0	0
EA0540) E.2.B.4.3.F) Insussistenze passive v/terzi relative all'acquisto di beni e servizi	45.752	0	45.752	0	0
EA0550) E.2.B.4.3.G) Altre insussistenze passive v/terzi	0	0	0	0	0
EA0560) E.2.B.5) Altri oneri straordinari	0	0	0	0	0
EZ9999) Totale proventi e oneri straordinari (E)	1.354.678	0	1.354.678	0	0
XA0000) Risultato prima delle imposte (A - B +/- C +/- D +/- E)	928.577	0	928.577	-101.934	0
YA0010) Y.1) IRAP	698.667	0	698.667	31.832	0
YA0020) Y.1.A) IRAP relativa a personale dipendente	627.076	0	627.076	25.932	0
YA0030) Y.1.B) IRAP relativa a collaboratori e personale assimilato a lavoro dipendente	54.153	0	54.153	5.900	0
YA0040) Y.1.C) IRAP relativa ad attivita' di libera professione (intramoenia)	17.438	0	17.438	0	0
YA0050) Y.1.D) IRAP relativa ad attivita' commerciale	0	0	0	0	0
YA0060) Y.2) IRES	40.792	0	40.792	0	0
YA0070) Y.2.A) IRES su attivita' istituzionale	40.792	0	40.792	0	0
YA0080) Y.2.B) IRES su attivita' commerciale	0	0	0	0	0
YA0090) Y.3) Accantonamento a F.do Imposte (Accertamenti, condoni, ecc.)	0	0	0	0	0
YZ9999) Totale imposte e tasse (Y)	739.459	0	739.459	31.832	0
ZZ9999) RISULTATO DI ESERCIZIO	189.118	0	189.118	-133.766	0

Allegato 5)



Bilancio d'esercizio 2021

*Adottato con delibera del Direttore Generale n° **198** del **30/09/2022***

Prospetto SIOPE e disponibilità liquide (DM 23/12/2009)

Prospetto flussi SIOPE

Monitoraggio Flussi S.I.O.P.E.
Reversali 2021

Codice Gestionale	Descrizione	Importo
E1100	Compartecipazione alla spesa per prestazioni sanitarie (ticket)	520.900
E1200	Entrate da Regione e Province autonome per prestazioni sanitarie e sociosanitarie a rilevanza sanitaria	241.821
E1301	Entrate da aziende sanitarie della Regione/Provincia autonoma per prestazioni sanitarie e sociosanitarie a rilevanza sanitaria	8.993.774
E1302	Entrate da Aziende ospedaliere della Regione/Provincia autonoma per prestazioni sanitarie e sociosanitarie a rilevanza sanitaria	748.838
E1400	Entrate per prestazioni sanitarie e sociosanitarie a rilevanza sanitaria ad altre Amministrazioni pubbliche	271
E1500	Entrate per prestazioni sanitarie erogate a soggetti privati	7.407
E1600	Entrate per prestazioni sanitarie erogate in regime di intramoenia	22.893
E1700	Entrate per prestazioni non sanitarie	18.948
E2101	Contributi e trasferimenti correnti da Stato	80.000
E2102	Contributi e trasferimenti correnti da Regione e Prov. Autonoma per quota fondo sanitario regionale indistinto	7.717.410
E2103	Contributi e trasferimenti correnti da Regione e Prov. Autonoma per quota fondo sanitario regionale vincolato	229.251
E2104	Contributi e trasferimenti correnti da Regione e Prov. Autonoma extra fondo sanitario vincolato	24.000
E2112	Contributi e trasferimenti correnti da aziende ospedaliere	29.885
E2113	Contributi e trasferimenti correnti da IRCCS pubblici - Fondazioni IRCCS	17.000
E2199	Contributi e trasferimenti correnti da altri enti Amministrazioni pubbliche	411.390
E2201	Contributi e trasferimenti correnti da Imprese	264.335
E2301	Contributi e trasferimenti correnti da Unione Europea	65.443
E3101	Rimborsi assicurativi	4.210
E3102	Rimborsi spese per personale comandato	54.959
E3104	Restituzione fondi economici	2.339
E3105	Riscossioni IVA	10.231
E3106	Altri concorsi, recuperi e rimborsi	68.137
E3201	Fitti attivi	22.667
E6400	Depositi cauzionali	4.125
TOTALE		19.560.232

Monitoraggio Flussi S.I.O.P.E.
Mandati 2021

Codice Gestionale	Descrizione	Importo
U1103	Competenze a favore del personale a tempo indeterminato, al netto degli arretrati attribuiti	4.791.204
U1104	Arretrati di anni precedenti al personale a tempo indeterminato	95.772
U1105	Competenze a favore del personale a tempo determinato, al netto degli arretrati attribuiti	548.423
U1106	Arretrati di anni precedenti al personale a tempo determinato	286
U1203	Altre ritenute al personale per conto di terzi	43.897
U1204	Ritenute previdenziali e assistenziali al personale a tempo indeterminato	754.316
U1205	Ritenute erariali a carico del personale a tempo indeterminato	1.793.651
U1206	Ritenute previdenziali e assistenziali al personale a tempo determinato	35.374
U1207	Ritenute erariali a carico del personale a tempo determinato	16.201
U1304	Contributi obbligatori per il personale a tempo indeterminato	2.057.421
U1306	Contributi obbligatori per il personale a tempo determinato	93.118
U1503	Rimborsi spese per personale comandato	16.497
U1599	Altri oneri per il personale	25.820
U2101	Prodotti farmaceutici	3.694
U2102	Emoderivati	49.189
U2103	Prodotti dietetici	5
U2112	Dispositivi medici	1.257.931
U2113	Prodotti chimici	116.072
U2202	Materiali di guardaroba, di pulizia e di convivenza in genere	197
U2203	Combustibili, carburanti e lubrificanti	989
U2204	Supporti informatici e cancelleria	46.778
U2298	Altri beni non sanitari	11.343
U3107	Acquisti di servizi sanitari per assistenza specialistica ambulatoriale da strutture sanitarie pubbliche della Regione/Provincia autonoma di appartenenza	301.047
U3109	Acquisti di servizi sanitari per assistenza specialistica ambulatoriale da privati	9.446
U3134	Consulenze, collaborazioni, interinale e altre prestazioni di lavoro sanitarie e sociosanitarie da strutture sanitarie pubbliche della Regione/Provincia autonoma di appartenenza	32.706
U3136	Consulenze, collaborazioni, interinale e altre prestazioni di lavoro sanitarie e sociosanitarie da privati	479.448
U3137	Altri acquisti di servizi e prestazioni sanitarie da strutture sanitarie pubbliche della Regione/Provincia autonoma di appartenenza	516.789
U3138	Altri acquisti di servizi e prestazioni sanitarie da altre Amministrazioni pubbliche	54.238
U3198	Altri acquisti di servizi e prestazioni sanitarie da altri soggetti	528.403
U3203	Consulenze, collaborazioni, interinale e altre prestazioni di lavoro non sanitarie da privati	377.202
U3204	Servizi ausiliari e spese di pulizia	225.878
U3205	Buoni pasto e mensa per il personale dipendente	12.891
U3208	Utenze e canoni per telefonia e reti di trasmissione	88.366
U3209	Utenze e canoni per energia elettrica	109.957
U3210	Utenze e canoni per altri servizi	75.767
U3211	Assicurazioni	303.373
U3212	Assistenza informatica e manutenzione software	303.272
U3213	Corsi di formazione esternalizzata	3.497
U3214	Manutenzione ordinaria e riparazioni di immobili e loro pertinenze	75.855
U3216	Manutenzione ordinaria e riparazioni di attrezzature tecnico-scientifico sanitarie	422.918
U3217	Manutenzione ordinaria e riparazioni di automezzi	5.715
U3218	Altre spese di manutenzione ordinaria e riparazioni	20.845
U3219	Spese legali	17.851
U3220	Smaltimento rifiuti	27.620
U3221	Manutenzione e riparazione agli impianti e macchinari	797
U3299	Altre spese per servizi non sanitari	1.276.693
U4107	Contributi e trasferimenti ad aziende sanitarie	168.247
U4108	Contributi e trasferimenti ad aziende ospedaliere	161.394
U4109	Contributi e trasferimenti a policlinici universitari	257.358
U4117	Contributi e trasferimenti a Università	20.380
U4198	Contributi e trasferimenti a altre Amministrazioni Pubbliche	44.297
U4201	Contributi e trasferimenti a altre imprese	24.980
U5101	Concorsi, recuperi e rimborsi a Amministrazioni Pubbliche	14.720
U5103	Altri concorsi, recuperi e rimborsi da soggetti privati	2.655
U5201	Noleggi	388.496
U5204	Leasing finanziario	890.522
U5306	Interessi passivi v/fornitori	330
U5308	Altri oneri finanziari	18
U5401	- IRAP	681.434
U5402	IRES	16.317
U5404	IVA	1.493.537
U5499	Altri tributi	26.276
U5501	Costituzione di fondi per il servizio economato in contanti	2.950
U5503	Indennità, rimborso spese ed oneri sociali per gli organi direttivi e Collegio sindacale	125.425
U5598	Altri oneri della gestione corrente	748.413
U5599	Altre spese correnti derivanti da sopravvenienze	1.020
U6103	Impianti e macchinari	124.809
U6104	Attrezzature sanitarie e scientifiche	166.050
U6105	Mobili e arredi	1.976
U6106	Automezzi	19.965
U6200	Immobilizzazioni immateriali	26.895
U7400	Restituzione di depositi cauzionali	20.000
U7910	Ritenute erariali	201.461
TOTALE		22.658.681

Prospetto di riconciliazione fra i flussi SIOPE e i ricavi da Ticket e da Libera Professione intramoenia.

Di seguito si riporta un prospetto di riconciliazione fra i flussi dei codici SIOPE: *E1600 - Entrate per prestazioni sanitarie erogate in regime di intramoenia* ed *E1100 - Compartecipazione alla spesa per prestazioni sanitarie (ticket)* e il totale dei ricavi da Libera Professione Intramoenia e da Ticket. Tali aggregati presentano infatti significative differenze legate al fatto che l'Ente non dispone, presso ogni presidio, di punti di riscossione separati per distinguere gli importi pagati dagli utenti per ticket da quelli pagati per libera professione.

Pertanto, laddove non esistono punti di riscossione dedicati alla libera professione, gli importi pagati dagli utenti sono incassati indistintamente come ticket ed è in un momento successivo, ossia dopo che sono stati abbinati i singoli incassi alle prestazioni di libera professione, che si procede alla riclassifica in questione. Ovviamente tale riclassifica non modifica il codice SIOPE su cui sono stati imputati gli incassi.

Verifica codice SIOPE 1600 / Ricavi Libera Professione	Importi
Cod. SIOPE 1600 - Entrate per prestaz. san. erogate in regime di intramoenia	22.893
Prime note di giroconto ricavi da Ticket a Libera Professione:	
doc6-2021-51	165.530
doc6-2021-51	149.193
doc6-2021-51	5.646
doc6-2021-51	1.207
Totale entrate compreso giroconti	344.469
Ricavi LP (cod_min AA680, AA690, AA700, AA710, AA720, AA730, AA740)	340.646
Delta	3.823

Verifica codice SIOPE 1100 / Ricavi da Ticket	Importi
Cod. SIOPE 1100 - Compartecip. alla spesa per prestazioni sanitarie (ticket)	520.900
Prime note di giroconto ricavi da Ticket a Libera Professione:	
doc6-2021-51	-165.530
doc6-2021-51	-149.193
doc6-2021-51	-5.646
doc6-2021-51	-1.207
Totale entrate compreso giroconti	199.324
Ricavi da ticket	199.731
Delta	- 408

Si precisa che l'Ente non rientra fra quelli soggetti alla normativa SIOPE (art. 28 Legge n. 289/2002, art. 14, commi dal 6 all'11, Legge n. 196/2009 e smi) e pertanto i prospetti di cui sopra sono solo una diversa rappresentazione delle entrate e uscite finanziarie dell'Ente ma non hanno generato un reale flusso nei confronti della Banca d'Italia e della Ragioneria Generale dello Stato.

Verifica di cassa al 31/12/2021

Prospetto di riconciliazione

	Ispro	Tesoriere	Partite in transito
Saldo al 01/01/2021	3.248.704,58	3.248.704,58	
Ordinativi emessi \ regolarizzati \ da regolarizz.	19.560.232,25	19.560.232,25	0,00
Provisori in entrata da regolarizzare			0,00
ordinativi sospesi			0,00
Riscossioni	19.560.232,25	19.560.232,25	
Ordinativi emessi	22.658.681,08	22.658.681,08	0,00
Provisori in uscita da regolarizzare			0,00
Ordinativi sospesi			0,00
Pagamenti	22.658.681,08	22.658.681,08	
Saldi contabili al 31/12/2021	150.255,75	150.255,75	
Reversali non ancora lavorate dal tesoriere (1a)	0,00		
Provisori in entrata da regolarizzare (1b)	0,00		
Reversali non riscosse dal tesoriere (1c)	0,00		
Mandati non ancora lavorati dal tesoriere (2a)	0,00		
Provisori in uscita da regolarizzare (2b)	0,00		
Mandati non pagati dal tesoriere (2c)	0,00		
Saldi effettivi al 31/12/2021	150.255,75	150.255,75	

Verifica di cassa al 31/12/2021

Risultanze Istituto Tesoriere ricevute per PEC

20220216 HUTEDL	PROCEDURA TESORERIA ENTI	PAGINA	1
INTESA SANPAOLO	VERIFICA DI CASSA DEL 16.02.2022		
TESORERIA 68471 FIRENZE			
ENTE 1050121 ISPRO-IST.STUDIO PREV.E RETE ONCOLOG			
ENTRATE			
FONDO DI CASSA DELL'ESERCIZIO 2020	CONTO DI DIRITTO	ESERCIZIO 2021	
REVERSALI ULTIMO NUMERO INMESSO N. 99	3.248.704,58	CONTO DI FATTO	3.248.704,58
INMESSI			
RISCOSSI	19.560.232,25		19.560.232,25
DA RISCOUOTERE			
RISCOSSIONI DA REGOLARIZZARE CON REVERSALI			
TOTALE DELLE ENTRATE	22.808.936,83		22.808.936,83
DEFICIENZA DI CASSA DELL'ESERCIZIO 2020	CONTO DI DIRITTO	CONTO DI FATTO	
MANDATI ULTIMO NUMERO INMESSO N. 1128			
INMESSI			
PAGATI	22.658.681,08		22.658.681,08
DA PAGARE			
PAGAMENTI DA REGOLARIZZARE CON MANDATI			
TOTALE DELLE USCITE	22.658.681,08		22.658.681,08
SALDO RISULTANTE DAL CONTO DI DIRITTO	150.255,75		150.255,75
SALDO RISULTANTE DAL CONTO DI FATTO			
SORTE LIBERE	3.453.305,71		
DI CUI A C/C	3.453.305,71		
DI CUI IN BANCA D'ITALIA			
SORTE VINCOLATE			
DI CUI A C/C	(SVINCOLI C/C)		
DI CUI IN BANCA D'ITALIA	(SVINCOLI BI)		
FONDI SPECIALI A C/C	(SVINCOLI SPECIALI)		
FIDO CONCESSO	SORTE RISERVATE		
PIGNORAMENTI IN ESSERE	DA RISERVARE		
	DA PAGARE		

20220216 HUTEDL	PROCEDURA TESORERIA ENTI	PAGINA	2
INTESA SANPAOLO	VERIFICA DI CASSA DEL 16.02.2022		
TESORERIA 68471 FIRENZE			
ENTE 1050121 ISPRO-IST.STUDIO PREV.E RETE ONCOLOG * * *	SALDO DEI CONTI * * *	ESERCIZIO 2021	
CONTO DESCRIZIONE CONTO		SALDO	
1 ORDINARIO		150.255,75	

Allegato 6)



Bilancio d'esercizio 2021

Adottato con delibera del Direttore Generale n° 198 del 30/09/2022

Prospetto dei flussi di cassa

MODELLO FLUSSI DI CASSA REGIONALE

ISPRO ANNO 2021

Tab. A)	ENTRATE										USCITE				TESORERIA												
	Entrate da Regione										Pagamenti ai fornitori				TASSE												
	Quota ordinaria	Quota fondi finalizzati	Quota c/capitale	Quota c/capitale straordinaria	Entrate proprie	Altre entrate	TOTALE ENTRATE	Pagamenti indrograbili (personale, contributi ecc.)	Quota Estar	Quota c/capitale	Quota Altri fornitori	Altre uscite	TOTALE USCITE	Tasso interesse su anticipazioni	Massima anticipazione teorica	Quota riservata (Mutui, pignoramenti, enti, etc.)	Anticipazioni massime consentite	Saldo iniziale	Fabbisogno di periodo	Liquidità disponibile	Liquidità ancora disponibile in anticipazione	Fabbisogno da coprire	Massima anticipazione utilizzata nel mese di riferimento	% Utilizzo (90%)	Giorni in anticipo re di cassa nel mese di riferimento	valore medio di anticipazione di riferimento relativo ai giorni di anticipazione	% valore medio anticipazione su massima anticipazione consentita (70%)
MENSILITA'	E1	E2	E3	E4	E5	E6	E7	U1	U2	U3	U4	U5	U6	T1	T2	T3	T4	T5	T6	T7	T8	T9	T10	T11	T12	T13	T14
GENNAIO	180				1.292		1.472	900	125		808	0	1.708		-1.731		-1.731	3.248	3.012	3.012	1.731	0	0	0,00%	0	0	0,00%
FEBBRAIO	3.559	46			369		4.274	600	133		1.415	0	2.140		-1.731	0	-1.731	3.012	5.146	5.146	1.731	0	0	0,00%	0	0	0,00%
MARZO					2.321		2.321	800	968		1.941	0	2.674		-1.731	0	-1.731	5.146	4.793	4.793	1.731	0	0	0,00%	0	0	0,00%
APRILE	0	0	0	0	95		95	600	300		1.256	0	1.568		-1.731	0	-1.731	4.793	3.320	3.320	1.731	0	0	0,00%	0	0	0,00%
MAGGIO	0	95	0	0	221		316	600	380		1.256	0	2.246		-1.731	0	-1.731	3.320	1.390	1.390	1.731	0	0	0,00%	0	0	0,00%
GIUGNO	0	37	0	0	1.932		1.969	680	244		1.181	0	1.861		-1.731	0	-1.731	1.390	1.498	1.498	1.731	0	0	0,00%	0	0	0,00%
LUGLIO	0	65	0	0	130		195	750	244		1.134	0	2.128		-1.731	0	-1.731	1.498	-435	0	1.296	0	0	0,00%	0	0	0,00%
AGOSTO	3.559	121	0	15	61		4.056	600	0		411	0	1.011		-1.731	0	-1.731	-435	2.610	2.610	1.731	0	0	0,00%	0	0	0,00%
SETTEMBRE	0	0	0	0	199		199	600	189		1.216	0	2.005		-1.731	0	-1.731	2.610	804	804	1.731	0	0	0,00%	0	0	0,00%
OCTOBRE	0	0	0	0	2.719		2.719	610	0		906	0	1.516		-1.731	0	-1.731	804	2.007	2.007	1.731	0	0	0,00%	0	0	0,00%
NOVEMBRE	0	0	0	0	480		480	600	190		846	0	1.636		-1.731	0	-1.731	2.007	851	851	1.731	0	0	0,00%	0	0	0,00%
DICEMBRE	0	0	0	0	1.464		1.464	1.200	168		797	0	2.165		-1.731	0	-1.731	851	150	150	1.731	0	0	0,00%	0	0	0,00%
TOTALE GENERALE	7.598	364	0	15	11.283	0	19.560	8.340	1.439		12.879	0	22.658		-20.772	0	-20.772	150	25.146	25.581,00	20.337	0	0	0,00%	0	0	0,00%

Importi in migliaia di euro

Allegato 7)



Bilancio d'esercizio 2021

Adottato con delibera del Direttore Generale n° 198 del 30/09/2022

Attestazione dei tempi di pagamento (art. 41, comma 1, d.l. 66 del 24/04/2014, convertito con modificazioni dalla l. 89 del 23/06/2014)

La situazione di liquidità e i tempi di pagamento

Anno 2021	ANNUALE
INDICATORE 'TEMPESTIVITA' DEI PAGAMENTI (DPCM 22-9-2014) <i>dato espresso in giorni</i>	25,65
IMPORTO PAGAMENTI RELATIVI A TRANSAZIONI COMMERCIALI EFFETTUATE DOPO LA SCADENZA DEI TERMINI PREVISTI DAL D.LGS. 231/2002 <i>dato espresso in euro</i>	4.324.184,21

Al 31/12/2021 l'indicatore di tempestività dei pagamenti, calcolato secondo il DPCM del 22/9/2014 art. 9¹, per l'anno 2021 è stato di 25,65 gg superiore alla soglia prevista dei 60 gg.

Da evidenziare, comunque, che, come già avvenuto anche in passato, i maggiori ritardi nei pagamenti si sono registrati nei confronti di altri Enti Pubblici (Estar, CNR, AOU Careggi, AUSL Toscana Centro, ecc.) mentre nei confronti dei fornitori privati i tempi di pagamento sono risultati in linea con la normativa vigente (-8,62 gg) e l'importo complessivo pagato loro dopo la scadenza è stato di circa 1,14 Ml di euro.

Al fine di contenere il più possibile gli eventuali ritardi di pagamento nei confronti dei fornitori, in particolare nei confronti delle istituzioni private, l'Istituto ha provveduto ad assegnare nel 2021 specifico obiettivo di budget relativo al rispetto dei tempi di pagamento alle diverse strutture amministrative deputate alla liquidazione delle fatture passive. Inoltre, nell'ambito del percorso attuativo del PAC sono state previste specifiche procedure operative che regolano ed ottimizzano, fra le altre, anche le attività finalizzate alla liquidazione delle fatture passive.

Nel corso del 2021 l'Istituto non avuto la necessità di far ricorso all'anticipazione di cassa.

Anno	Ammontare massimo anticipazione utilizzata	Limite ammontare annuo	Anticipazione non restituita a fine esercizio	Tasso applicato	Giorni di utilizzo
2021	0	1.731.294	0	—	0

IL RESPONSABILE S.S. PROGRAMMAZIONE
E GESTIONE RISORSE ECONOMICHE
(Dott.ssa Cristina Gheri)

.....

 GHERI CRISTINA
 Regione Toscana
 30.09.2022 14:02:27
 GMT+01:00

IL DIRETTORE GENERALE
(Avv. Katia Belvedere)

.....

 KATIA BELVEDERE
 Regione Toscana
 30.09.2022 14:02:27
 GMT+01:00

¹ Calcolato come la somma, per ciascuna fattura emessa a titolo corrispettivo di una transazione commerciale, dei giorni effettivi intercorrenti tra la data di scadenza della fattura o richiesta equivalente di pagamento e la data di pagamento ai fornitori moltiplicata per l'importo dovuto, rapportata alla somma degli importi pagati nel periodo di riferimento.

Allegato 8)



Bilancio d'esercizio 2021

Adottato con delibera del Direttore Generale n° 198 del 30/09/2022

Prospetto attività sociali

Prospetto non presente poiché l'Ente non svolge attività sociali delegate.

Allegato 9)



Bilancio d'esercizio 2021

Adottato con delibera del Direttore Generale n° 198 del 30/09/2022

Relazione sulla gestione

INDICE

•	PREMESSA ED INQUADRAMENTO DELL'ENTE	pag. 187
1.	Criteri generali di predisposizione della relazione sulla gestione	pag. 188
2.	Il modello organizzativo dell'Istituto	pag. 189
3.	L'attività del periodo	pag. 191
3.1	Assistenza extra screening	pag. 191
3.1.1	L'attività ambulatoriale di Senologica Clinica	pag. 192
3.1.2	L'attività ambulatoriale di Riabilitazione Oncologica	pag. 193
3.1.3	L'attività ambulatoriale di Dermatologia, Ginecologia e Gastroenterologia	pag. 193
3.1.4	L'attività ambulatoriale di Citologia e Diagnostica Molecolare	pag. 194
3.2	Prevenzione	pag. 195
4.	Attività di ricerca scientifica e progetti finalizzati	pag. 198
4.1	Stato dell'arte	pag. 198
4.2	Obiettivi dell'esercizio relativi alle strutture ed all'organizzazione della ricerca.....	pag. 198
4.3	Confronto dati di attività degli esercizi 2021 e 2020	pag. 200
4.4	Obiettivi di Attività dell'esercizio 2021 e confronto con il livello programmato	pag. 203
5.	La formazione	pag. 212
5.1	Gli eventi divulgativi e scientifici	pag. 212
5.2	La formazione del personale	pag. 212
6.	Il personale dipendente e le collaborazioni esterne	pag. 215
7.	La gestione economico-finanziaria dell'Azienda	pag. 220
7.1	Sintesi e relazione sul grado di raggiungimento degli obiettivi economico-finanziari	pag. 220
7.2	Il confronto fra CE consuntivo e CE preventivo e analisi degli scostamenti	pag. 232
7.3	Relazione sui costi per livelli essenziali di assistenza e relazione sugli scostamenti	pag. 235
7.4	Relazione sul bilancio sezionale della ricerca	pag. 237
7.5	Fatti di rilievo avvenuti dopo la chiusura dell'esercizio	pag. 238
7.6	Proposta di copertura perdita	pag. 238

Premessa ed inquadramento dell'Ente

L'Istituto per lo Studio, la Prevenzione e la Rete Oncologica (ISPRO) è un ente del Servizio Sanitario Regionale della Toscana, dotato di personalità giuridica pubblica e di autonomia organizzativa, amministrativa e contabile, deputato esclusivamente al presidio dell'ambito oncologico.

L'I.S.P.R.O., a far data dal 1° gennaio 2018, mediante la L.R. n.74/2017, assorbe in sé le funzioni e competenze dell'ex ISPO (istituito con L.R. n.3/2008) e dell'Istituto Toscano Tumori (ITT), assumendo anche il coordinamento operativo della rete oncologica toscana.

La missione dell'Istituto è quella di lavorare “insieme per capire, evitare e curare il cancro” e tale missione si declina nel promuovere, misurare e studiare azioni di prevenzione primaria, secondaria e terziaria dei tumori e nell'organizzare e coordinare, in sinergia con le Aziende e gli Enti del Servizio Sanitario Regionale, i percorsi di diagnosi, cura e riabilitazione, nonché i programmi di ricerca in ambito oncologico.

L'ISPRO opera in coerenza con i principi di omogeneità, qualità e appropriatezza della cura, rendendo, inoltre, disponibili tutti gli elementi di carattere informativo e conoscitivo utili per orientare gli assistiti all'interno della rete oncologica.

Sono attività di ISPRO:

- la valutazione e la sorveglianza epidemiologica relativa agli aspetti di stile di vita, le esposizioni ambientali e occupazionali e gli aspetti socio-economici collegati, la promozione e realizzazione di progetti di intervento nel campo della prevenzione in ambito oncologico, sia nella popolazione generale, sia in sottogruppi a rischio specifico;
- l'organizzazione, l'esecuzione ed il monitoraggio delle procedure diagnostiche correlate agli screening oncologici (mammografico, cervicale e coloretale), inclusi gli esami di laboratorio, promuovendo la centralizzazione delle stesse;
- la prevenzione terziaria, con specifico riferimento al controllo dopo terapia ed alla riabilitazione dei pazienti oncologici. All'interno di ISPRO è presente il Centro di Riabilitazione Oncologica (CeRiOn) che, attraverso modelli innovativi di sinergia con associazioni di volontariato no profit presenti all'interno dell'Istituto, offre ai cittadini affetti da patologie oncologiche trattamenti-fisico-sanitari integrati con trattamenti psicologici e socio-sanitari, con l'obiettivo di prendersi cura della persona nella sua interezza (corpo e mente);
- le attività ambulatoriali, di laboratorio diagnostiche e specialistiche;
- le attività di informazione per il malato oncologico ed i suoi familiari sui servizi di diagnosi e cura e sulle strutture della rete oncologica regionale;
- il supporto psicologico per il malato ed il nucleo familiare, in collaborazione con i servizi di psiconcologia delle aziende sanitarie e degli enti del servizio sanitario regionale;
- la gestione del Registro Tumori della Toscana, del Registro di Mortalità Regionale, nonché delle Mappe di rischio oncogeno e del Centro operativo regionale (COR) per i tumori professionali;
- il supporto scientifico, metodologico ed operativo per la programmazione, conduzione ed analisi delle sperimentazioni cliniche e degli studi osservazionali promossi nell'ambito della rete oncologica;
- la promozione, attuazione, diffusione e valorizzazione dell'attività di ricerca e di innovazione in ambito oncologico;
- l'attività di aggiornamento professionale, nell'ambito della prevenzione oncologica per le Aziende e gli Enti del servizio sanitario regionale e nazionale;
- il coordinamento operativo e il supporto tecnico amministrativo della rete oncologica;
- l'esercizio delle funzioni di governo clinico in ambito oncologico con particolare riferimento alla definizione ed al monitoraggio delle raccomandazioni cliniche, dei percorsi diagnostici e terapeutici oncologici in raccordo con la direzione regionale competente e con l'Organismo toscano per il governo clinico di cui all'articolo 49 bis della legge regionale 24 febbraio 2005 n. 40 (Disciplina del servizio sanitario regionale).

A seguito dell'assorbimento delle funzioni espletate dall'ex ITT, all'interno di ISPRO è stato istituito il CRL (Core Research Laboratory) che costituisce il nucleo centrale dell'attività di ricerca di base e traslazionale. La sua mission è la ricerca di base in ambito oncologico, particolarmente su meccanismi molecolari, che sono alle sue origini, e persegue due compiti primari:

- individuare temi, approcci e sviluppi a livello regionale, nazionale ed internazionale, in modo da poter contribuire allo sviluppo della politica della ricerca in tali ambiti;
- sviluppare in Toscana ricerca ad alto potenziale e avere una funzione di seeding sull'intero sistema

Per quanto attiene la Rete oncologica, la Toscana è stata la prima regione ad adottare, unitamente al Piemonte, tale modello organizzativo per il coordinamento di tutte le attività di prevenzione, diagnosi, cura e ricerca in campo oncologico, modello che successivamente, su indicazione del Ministero della Salute, è divenuto il sistema di organizzazione di riferimento dell'attività oncologica in Italia.

La quarta Indagine Nazionale sullo stato di attuazione delle Reti Oncologiche Regionali (R.O.R) - Rapporto 2021 del 05/05/2021, condotta da Agenas, descrive i risultati sullo stato di attuazione delle R.O.R., rispetto ai quali la nostra Regione ha così ottenuto un Indice Sintetico Complessivo per l'anno 2020 pari a 83,5%, con un incremento percentuale rispetto al 2019 pari al 21,9%, che la colloca al secondo posto a livello nazionale.

L'Istituto, già riconosciuto dalla Regione Toscana come Centro di Riferimento Regionale per la Prevenzione Oncologica – CRRPO, mediante la L.R. n.74/2017 ha assunto istituzionalmente la funzione di coordinamento della Rete oncologica, e nello specifico degli screening oncologici, attraverso l'apposito organismo a ciò deputato.

Dal 2011, inoltre, con Decreto del Ministero della Salute, l'ISPRO è stato riconosciuto quale hub amministrativo dell'Osservatorio Nazionale Screening (ONS). L'ONS che è definito come “network di centri regionali di screening”, a supporto del Ministero e delle Regioni, svolge un ruolo tecnico nei seguenti ambiti:

- monitoraggio e valutazione dei programmi di screening;
- supporto al miglioramento continuo della qualità;
- formazione specifica.

L'Istituto è stato fortemente coinvolto, a seguito del PNP 2014-2018 (prorogato al 2020) e del successivo PNP 2020-2025, nelle azioni mirate al supporto al Piano Nazionale della Prevenzione proprio in virtù del ruolo svolto all'interno dell'ONS e, in passato, anche per l'Associazione Italiana Registri Tumori (AIRTUM). Tali network vengono, infatti, riconosciuti, secondo il modello adottato dall'Italia della “stewardship”, come elementi essenziali per la governance sanitaria.

Proprio in virtù dell'importanza riconosciuta all'ONS, quale contributo alla governance del PNP in termini di costruzione di capacità, professionalità, metodologie e competenze ed al ruolo rivestito da Ispro all'interno dell'Osservatorio stesso, il Direttore della Direzione Generale della Prevenzione Secondaria del Ministero della Salute ha richiesto all'Istituto, nell'ottobre del 2021, di stipulare specifici atti con le Regioni per dare piena attuazione agli obiettivi di ONS a supporto del PNP. La stipula di tali accordi risulta tuttora in corso.

L'ISPRO ha la sede legale a Firenze, in Via Cosimo il Vecchio, 2- Presidio Villa delle Rose ed eroga le proprie attività sanitarie, presso la sede predetta, ma anche presso il Polo Materno Infantile dell'AOU Careggi di Firenze, al Padiglione 7, nonché presso il Distretto dell'Azienda USL Toscana Centro di Via Gabriele D'annunzio n. 29, sempre a Firenze.

1. Criteri generali di predisposizione della relazione sulla gestione

La presente relazione sulla gestione, che correda il bilancio di esercizio Anno 2021, è stata predisposta in coerenza delle disposizioni del D.Lgs. n.118/2011 e ss.mm.ii., per quanto applicabili all'Istituto, e facendo riferimento al Codice Civile e ai Principi Contabili Nazionali (OIC) e a quelli previsti dagli atti di indirizzo di livello regionale, fatto salvo quanto difformemente previsto dallo stesso Decreto Legislativo sopracitato nonché dai successivi Decreti Ministeriali di attuazione.

La relazione fornisce, inoltre, tutte le informazioni supplementari, anche se non specificamente richieste da disposizioni di legge, ritenute necessarie per dare una rappresentazione esaustiva della gestione sanitaria ed economico-finanziaria dell'esercizio 2021.

2. Il modello organizzativo dell'Istituto

Le attività e l'organizzazione di Ispro, nel rispetto degli obiettivi posti dagli atti di programmazione nazionale e regionale, sono rivolte ad assicurare:

- a. la salute delle persone e della collettività, garantendo livelli essenziali ed appropriati di assistenza, nell'ambito di un sistema universalistico;
- b. la risposta, nel rispetto della dignità umana, ai reali bisogni della comunità e delle singole persone;
- c. la comprensione ed il rispetto delle persone assistite, anche in base alle diverse esigenze sociali, culturali e personali;
- d. l'umanizzazione dell'assistenza (accoglienza, tempestività, trasparenza, rispetto della privacy);
- e. il consolidamento e lo sviluppo, nell'ambito della sanità pubblica, degli interventi di prevenzione oncologica primaria, secondaria e terziaria, secondo criteri guida di equità, qualità, appropriatezza e integrazione strutturata con la ricerca nel settore;
- f. la massima accessibilità ai servizi per i cittadini;
- g. la cultura del servizio ed il senso di appartenenza all'Istituto;
- h. la valorizzazione, l'integrazione e l'interazione tra le diverse professionalità e la responsabilizzazione e il coinvolgimento del personale dipendente a tutti i livelli, ciascuno per la propria professionalità;
- i. la formazione continua e l'aggiornamento degli operatori;
- j. l'integrazione dell'attività di ricerca, nel campo biomedico e in quello dell'organizzazione e della gestione dei servizi sanitari, con l'erogazione di prestazioni appropriate;
- k. l'efficacia, l'equità e l'efficienza dalle prestazioni da erogare;
- l. la semplificazione dei procedimenti amministrativi e la soppressione dei procedimenti non rispondenti alle finalità e agli obiettivi fondamentali, come definiti dalla legislazione nazionale e regionale di settore;
- m. la flessibilità delle strutture organizzative e delle procedure;
- n. l'assunzione del sistema budgetario come metodologia per la gestione e l'attivazione di un sistema premiante la professionalità e la responsabilità;
- o. l'attuazione dei principi normativi relativi al sistema di controlli individuabile in dettaglio nei sottosistemi: dei controlli interni di regolarità amministrativa contabile, dei controlli sulla legittimità e correttezza dell'azione amministrativa, del controllo di gestione, della valutazione del personale della dirigenza e del comparto, della valutazione e del controllo strategico;
- p. la condivisione e l'utilizzazione ottimale e appropriata delle risorse;
- q. il raggiungimento di obiettivi di qualità e di adeguati livelli di qualificazione ed economicità dell'attività;
- r. la sicurezza nei processi di lavoro.

Sono organi dell'ISPRO:

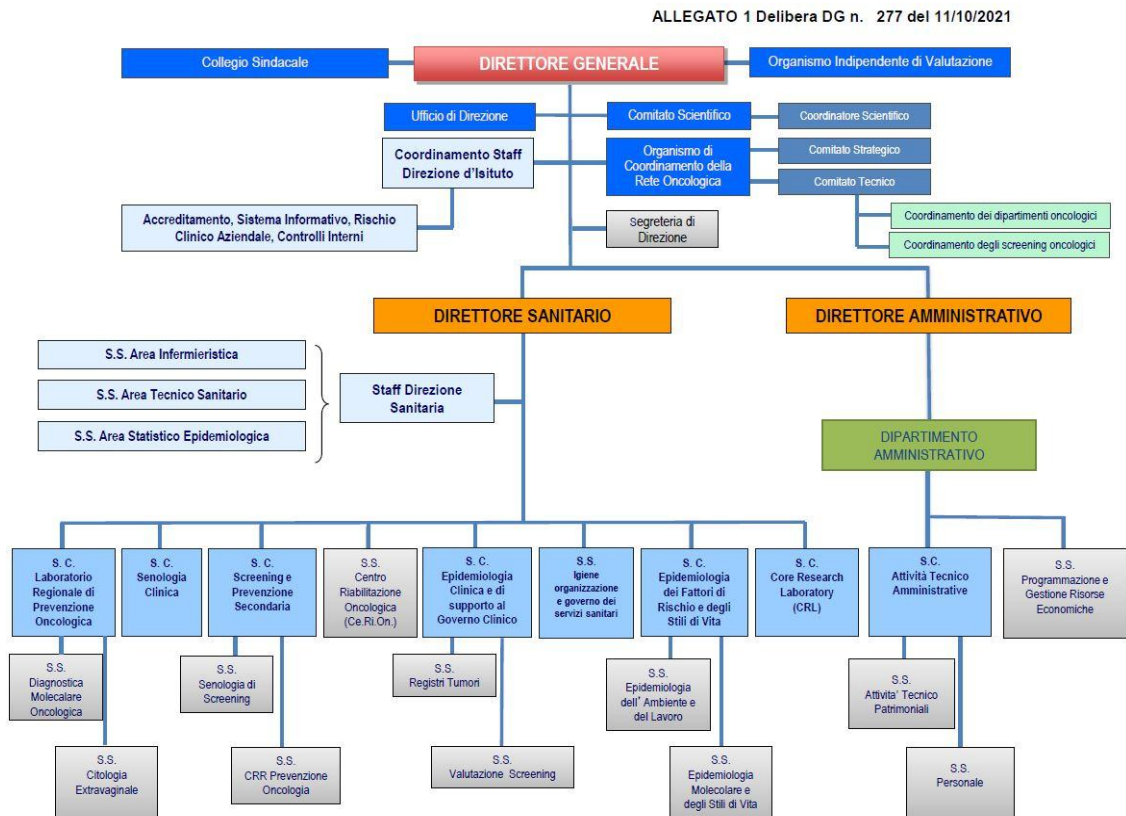
- a) il Direttore Generale, cui è attribuita la gestione complessiva e la rappresentanza legale dell'ISPRO; il DG, nell'esercizio delle proprie funzioni, è coadiuvato da un Direttore Sanitario e da un Direttore Amministrativo;
- b) il Comitato Scientifico, che svolge funzioni consultive e di supporto tecnico scientifico all'attività clinica e di ricerca, promuovendo il trasferimento degli esiti della ricerca e dei processi di innovazione nella pratica clinico assistenziale;
- c) il Collegio Sindacale, cui sono demandate le funzioni previste dalle disposizioni normative vigenti.

All'interno di ISPRO è, inoltre, istituito, l'Organismo di Coordinamento della Rete oncologica, che ha la seguente articolazione funzionale:

- a) comitato strategico;
- b) comitato tecnico, strutturato nella sezione, inerente il coordinamento dei dipartimenti oncologici, e nella sezione, inerente il coordinamento degli screening oncologici.

Con Deliberazione del Direttore Generale n. 277 del 11/10/2021 è stato modificato lo Statuto ed il Regolamento di organizzazione dell'Istituto per lo studio, la prevenzione e la rete oncologica, al fine di rendere il modello organizzativo più aderente ai fabbisogni dell'Istituto.

Di seguito si riporta l'attuale organigramma dell'ISPRO.



Si riportano, di seguito, alcuni grafici, nei quali sono riassunti dati relativi alla composizione delle strutture organizzative.

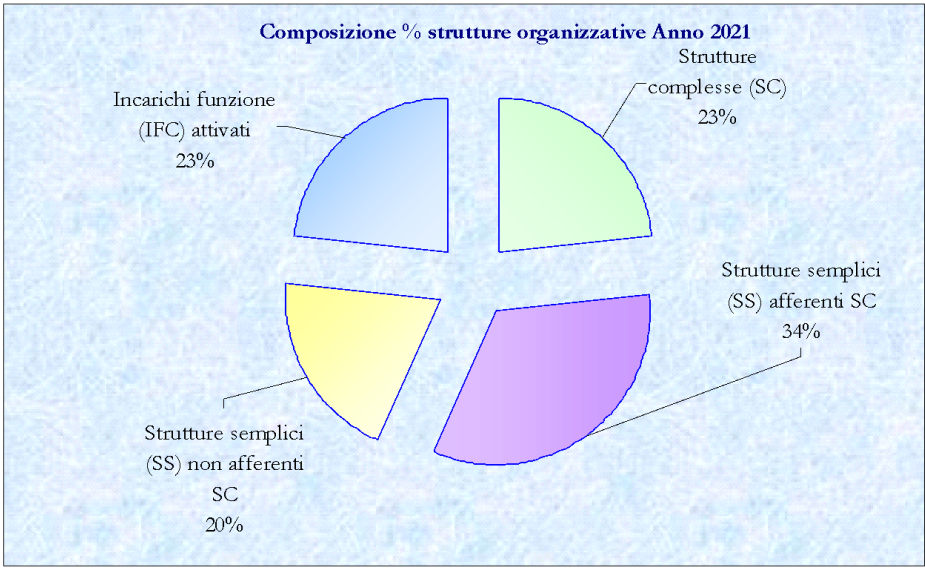


Grafico 1

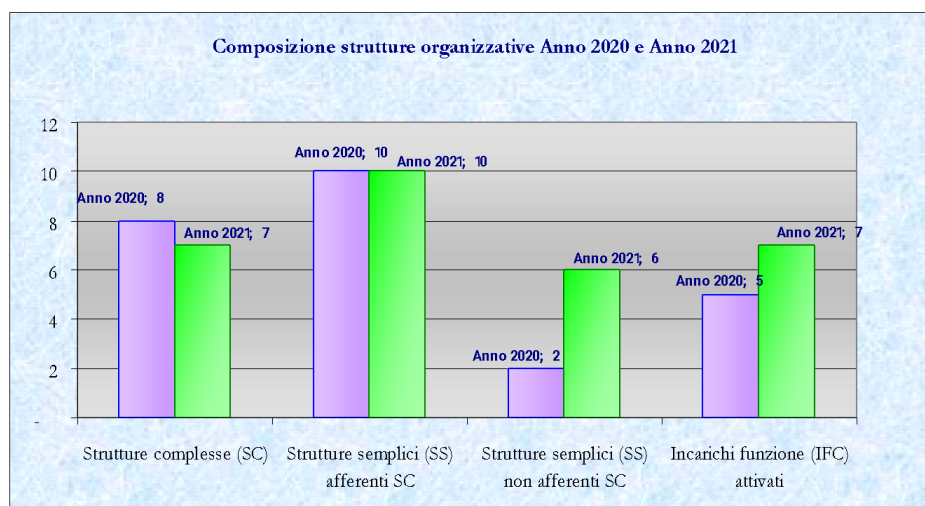


Grafico 2

3. L'attività del periodo

L'anno 2021 è stato caratterizzato, come ben noto, da un contesto di emergenza sanitaria globale derivante dalla pandemia da SARS-COV-19 iniziata nell'anno 2020. Ciò ha comportato una riprogettazione delle attività e delle azioni in precedenza stabilite nei vari documenti programmatori dell'Istituto.

L'Istituto ha dovuto, ad esempio, continuare nell'attività di recupero dei programmi di screening che, a causa della pandemia, avevano subito un arresto per il lock down nazionale del 2020 ed un successivo rallentamento legato ai protocolli di contenimento della diffusione del virus.

Le prestazioni sanitarie erogate nell'anno 2021, pertanto, siano esse finalizzate all'attività di prevenzione (screening), siano esse più direttamente rivolte alla cura delle diverse patologie trattate in seno all'Istituto, registrano una sostanziale crescita rispetto all'anno precedente, anno pur pesantemente "rallentato" dalla crisi pandemica da Covid-19, evidenziando un'ottima capacità di resilienza dell'Istituto stesso.

Ancora restando nelle determinanti complessive, i numeri dell'incremento sono prossimi a 50.000 prestazioni, pari ad un aumento che supera il 25% rispetto al dato dell'esercizio precedente.

Naturalmente, proprio in funzione della necessità di recuperare il gap determinato dalla pandemia nel corso del 2020, principalmente sull'attività di screening, l'Istituto ha profuso il massimo sforzo organizzativo nel potenziare la capacità ricettiva in questo ambito, contemporaneamente riuscendo, seppur con esiti minimamente differenti da specialità a specialità, a non sacrificare l'attività non direttamente legata alla prevenzione; ed è così, dunque, che, a fronte del sopra menzionato incremento nel totale delle attività erogate, anche lo specifico spaccato delle prestazioni "extra screening" fa registrare il risultato di sostanziale mantenimento dei volumi complessivi.

La disamina a seguire evidenzia, con una sintesi mirata a coglierne le determinanti essenziali, le prestazioni erogate nell'esercizio di riferimento, in entrambi i macro ambiti sopra accennati (screening ed extra screening).

3.1. Assistenza extra screening

Come accennato, tale spaccato di attività ha fatto registrare un sostanziale equilibrio, (*seppur algebricamente rappresentato, comunque, ancora col segno positivo del +0,07%*), come rappresentato nella tabella successiva: ciò, come anticipato in premessa, è il frutto di aver voluto, anzitutto, prediligere il "recupero" delle prestazioni di screening, giocoforza perdute l'anno precedente, a causa della crisi pandemica, rispetto al resto dell'attività.

Volumi attività extra screening	Anno 2021	Anno 2020	Diff. Assoluta 2021-2020	Diff. % 2021-2020
Prestazioni specialistiche extra-screening	39.568	39.541	27	0,07%

Fonte Dati: Sistema Informativo Aziendale

3.1.1. L'attività ambulatoriale di Senologica Clinica

L'esempio più evidente delle conseguenze dell'impostazione espressa nel paragrafo introduttivo alla disamina dei diversi settori specialistici è costituito proprio dalla Specialità in oggetto: l'attività di diagnostica senologica svolta dal servizio di Senologia Clinica, presso i locali della Maternità della AOU di Careggi, ha fatto registrare un modesto decremento rispetto al 2020 (-1.117 prestazioni), ampiamente compensato dalla crescita dello screening mammografico (+5.126 prestazioni), così come evidenziato nel corso della presente Relazione. La seguente rappresentazione tabellare riporta il dettaglio delle prestazioni nel confronto tra gli ultimi due esercizi:

COD. CAT. REG.	DESCRIZIONE	Anno 2021	Anno 2020	Diff. Assoluta 2021-2020	Diff. % 2021-2020
1011 00	VISITA SENOLOGICA	3.698	5.205	-1.507	-29%
1123 00	VISITA CONTROLLO SENOLOGICA	1.309	0	1.309	
1G51 00	MAMMOGRAFIA DX	364	383	-19	-5%
1G52 00	MAMMOGRAFIA SX	323	355	-32	-9%
1G53 00	MAMMOGRAFIA BILATERALE	2.998	3.131	-133	-4%
1G54 00	DUTTO-GALATTOGRAFIA DX	3	8	-5	-63%
1G55 00	DUTTO-GALATTOGRAFIA SX	11	12	-1	-8%
1G56 00	RX TOMOSINTESI MAMMA DX	102	141	-39	-28%
1G57 00	RX TOMOSINTESI MAMMA SN	98	139	-41	-29%
1G58 00	RX TOMOSINTESI MAMM.BILATERALE	91	166	-75	-45%
2G11 00	ECOGRAFIA DEL CAPO E DEL COLLO	2	4	-2	-50%
2G21 00	ECOGRAFIA REGIONE ASCELLARE DX	26	45	-19	-42%
2G22 00	ECOGRAFIA REGIONE ASCELLARE SX	59	54	5	9%
2G51 00	ECOGRAFIA MAMMARIA DX	109	125	-16	-13%
2G52 00	ECOGRAFIA MAMMARIA BILATERALE	1.867	2.314	-447	-19%
2G53 00	ECOGRAFIA MAMMARIA SX	107	144	-37	-26%
2G61 00	ECOGRAFIA TESSUTO SOTTOCUT	211	211	0	0%
6G56 00	ASPIRAZ CISTI MAMMELLA ECO-GU.	14	13	1	8%
6G61 00	DREN.RACC.TESS.MOLLI ECO/TC	1	4	-3	-75%
7136 00	PRELIEVO CITOLOGICO	23	37	-14	-38%
7G21 00	BIOPSIA LINFONODALE ECOGUIDATA	8	17	-9	-53%
7G23 00	AGOBIOPSIA LINFONOD. ECOGUIDATA	40	38	2	5%
7G510 00	BIOP.AGO.SOTT.MAMM.SN ECOGUID.	16	25	-9	-36%
7G511 00	BIOPSIA MAMM.STEREOT.RETROASP.	95	97	-2	-2%
7G513 00	MICROBIOP.MAMM.STEREOTASSICA	0	1	-1	-100%
7G56 00	BIOP.ECOGUID.MAMM.TRU-CUT	275	296	-21	-7%
7G59 00	BIOP.AGO.SOTT.MAMM.DX ECOGUID.	12	15	-3	-20%
7G61 00	BIOPSIA TESS.MOLLI ECO GUIDATA	1	6	-5	-83%
P013 00	PACCHETTO VALUTAZ.SENOLOGICA	342	336	6	2%
TOTALE		12.205	13.322	-1.117	-8,38%

Fonte Dati: Sistema Informativo Aziendale

3.1.2. L'attività ambulatoriale di Riabilitazione Oncologica

Nell'ambito del Centro di Riabilitazione Oncologica (Ce.Ri.On), realizzato in collaborazione con la Lega Italiana per la Lotta contro i Tumori (L.I.L.T.)- Sezione di Firenze, è presidiato l'ambito della Riabilitazione Oncologica, nei diversi settori di intervento e di specializzazione, come dimostrato dalle diverse prestazioni erogate nell'ultimo biennio e riportate nell'elenco di seguito. L'attività del Ce.Ri.On è cresciuta nell'anno 2021 di un buon 13,04%, rispetto ai livelli di offerta garantiti nel 2020.

Vuoi, dunque, il graduale miglioramento dell'emergenza sanitaria, vuoi la sempre più efficiente collaborazione, cui sopra si è fatto cenno, hanno portato ad un livello qualitativo dell'offerta in netto miglioramento, così come palesato nella tabella a seguire:

COD. CAT. REG.	DESCRIZIONE	Anno 2021	Anno 2020	Diff. Assoluta 2021-2020	Diff. % 2021_2020
12610000	CONTROLLO PROTESI E AUSILI	57	75	-18	-24%
12610001	COLLAUDO BRACCIALE	102	76	26	34%
12610002	COLLAUDO CALZA	40	34	6	18%
12610004	COLLAUDO PRESIDI	1	1	0	0%
1013 00	VISITA MEDICINA FISICA/RIABIL.	1.148	1.076	72	7%
1024 00	VISITA PRESCR.AUSILI E PROTESI	11	130	-119	-92%
1034 00	PRIMA VISITA DISTR.TESTA-COLLO	49	28	21	75%
1062 00	VISITA FISIATRICA	309	105	204	194%
1092 00	VISITA ANGIOLOGICA	196	124	72	58%
1139 00	SECONDA VISITA DIS.TESTA-COLLO	137	110	27	25%
1481 00	COLLOQUIO PSICOLOGICO CLINICO	1.374	1.087	287	26%
1842 00	LARINGOSCOPIA E TRACHEOSTOMIA	150	119	31	26%
1876 00	MEDICAZIONE CHIRURG.SENOLOGICA	0	11	-11	-100%
1975 00	PSICOTERAPIA DI GRUPPO	180	70	110	157%
2158 00	TEST PROIETTIVI/D.PERSONALITA'	148	130	18	14%
2316 00	VALUTAZ.COMPOSIZIONE CORPOREA	730	388	342	88%
2322 00	VALUTAZIONE DIETETICA	739	521	218	42%
2347 00	VISITA PROG.RIABIL.INDIVIDUALE	0	111	-111	-100%
2601 00	TELEVISITA NUTRIZIONALE CONTR.	1	188	-187	-99%
2658 00	TELECOLLOQUIO PSICOL.CONTROLLO	276	501	-225	-45%
2A31 00	ECODOPPLER VENOSO ARTI SUPER.	166	92	74	80%
2A33 00	ECODOPPLER VENOSO ARTI INFER.	24	37	-13	-35%
406 00	RIABILITAZIONE DI GRUPPO	334	332	2	1%
417 00	RIABILITAZIONE INDIVIDUALE	1.645	1.569	76	5%
TOTALE		7.817	6.915	902	13,04%

Fonte Dati: Sistema Informativo Aziendale

3.1.3. L'attività ambulatoriale di Dermatologia, Ginecologia e Gastroenterologia

Anche le attività di Dermatologia e di Ginecologia, così come rappresentato nelle tabelle successive, hanno fatto registrare un buon incremento rispetto all'anno 2020; quanto alle prestazioni gastroenterologiche, il calo, seppur minimale, di complessivi 22 accertamenti diagnostici non desta margini di preoccupazione alcuna, in quanto dipendenti dal variabile flusso di approfondimenti conseguenti agli esiti dei primi controlli in fase di screening: per meglio chiarire il concetto, è di tutta evidenza che, essendo l'attività diagnostica relativa alla Specialità in questione dipendente dagli esiti del precedente screening, essa subisce variazioni decrementali o incrementali in funzione diretta dell'esito, rispettivamente negativo o positivo, dell'attività di prevenzione.

ATTIVITA' DI DERMATOLOGIA

COD. CAT. REG.	DESCRIZIONE	Anno 2021	Anno 2020	Diff. Assoluta 2021-2020	Diff. % 2021-2020
1076 00	VISITA DERMOCIRURGICA	22	16	6	38%
1080 00	VISITA DERMATOLOGICA	3.691	3.293	398	12%
1180 00	VISITA CONTROLLO DERMATOLOGIA	994	990	4	0%
1294 00	ASPORT.CHIRURGICA LESIONE CUTE	519	437	82	19%
1337 00	DEMOLIZIONE LES.CUTE ELETTROC.	133	157	-24	-15%
1386 00	BIOPSIA INCISIONALE CUTE	51	57	-6	-11%
1453 00	VIDEODERMATOSCOPIA	33	39	-6	-15%
2072 00	RIMOZIONE PUNTI DI SUTURA	443	372	71	19%
	TOTALE	5.886	5.361	525	9,79%

Fonte Dati: Sistema Informativo Aziendale

ATTIVITA' DI GINECOLOGIA

COD. CAT. REG.	DESCRIZIONE	Anno 2021	Anno 2020	Diff. Assoluta 2021-2020	Diff. % 2021-2020
1291 00	ASPORT/DEMOLIZ LES VAGINALI	2	0	2	
1340 00	POLIPLECTOMIA CERVICALE	2	1	1	100%
1398 00	BIOPSIA DELLA VAGINA	3	2	1	50%
1407 00	BIOPSIA MIRATA DELLA PORTIO	18	13	5	38%
1492 00	COLPOSCOPIA	131	94	37	39%
1564 00	DIATERMOCOAGULAZ. DELLA PORTIO	2	0		
7136 01	PRELIEVO PER ESAME CITOLOGICO	161	127	34	27%
	TOTALE	319	237	82	34,60%

Fonte Dati: Sistema Informativo Aziendale

ATTIVITA' DI GASTROENTEROLOGIA

COD. CAT. REG.	DESCRIZIONE	Anno 2021	Anno 2020	Diff. Assoluta 2021-2020	Diff. % 2021-2020
1060 00	VISITA GASTROENTEROLOGICA	83	76	7	9%
1484 00	COLONSCOPIA ESPLORATIVA TOTALE	22	18	4	22%
1486 00	COLON.ESPLOR.TOT/PARZ + SEDAZ.	128	149	-21	-14%
1487 00	COLON.TOT/PARZ + BIOP. SEDAZ.	4	2	2	100%
1488 00	COLON.TOT/PAR.+POLIP./APC SEDA	54	54	0	0%
1489 00	COLONSCOPIA PARZIALE	0	1	-1	-100%
1654 00	E.G.D.S. CON BIOPSIA	24	39	-15	-38%
1937 00	POLIPEC.ENDOSC. INTESTINO CRAX	9	10	-1	-10%
2151 00	COLONSCOPIA TOT/PARZ + BIOPSIA	1	0	1	
2C37 00	E.G.D.S.	36	34	2	6%
	TOTALE	361	383	-22	-5,74%

Fonte Dati: Sistema Informativo Aziendale

3.1.4. L'attività ambulatoriale di Citologia e Diagnostica Molecolare

Per comprendere al meglio l'andamento dell'attività nell'ambito della disciplina, bisogna premettere che, nel corso dell'anno 2020, anche ISPRO ha contribuito a svolgere la funzione di HUB, supportando il SSR nelle analisi dei numerosi tests di accertamento dei contagi da Covid-19, erogando, in seno alla propria struttura laboratoristica, ben 9.070 esami diagnostici. Naturalmente, l'anno successivo tale attività non è più presente nel panel degli esami effettuati, per cui ogni rappresentazione e valutazione della produzione deve tener fermo tale presupposto.

Con la doverosa premessa sopra riportata, anche le prestazioni laboratoristiche effettuate al di fuori del percorso di screening, alla stregua di quanto già visto nelle analisi precedenti, dimostrano una sostanziale tenuta rispetto ai volumi pregressi; la tabella a seguire ben evidenzia tale conclusione:

COD. CAT. REG.	DESCRIZIONE	Anno 2021	Anno 2020	Diff. Assoluta 2021-2020	Diff. % 2021_2020
6901 12	CITOCHERATINA 18 (RGE 53)	141	130	11	8%
6901 13	CITOCHERATINA PAN	47	49	-2	-4%
6901 14	EMA	49	49	0	0%
6901 27	HUTU M3	241	276	-35	-13%
6901 33	CD 56	119	98	21	21%
6901 44	P 63	139	168	-29	-17%
6904 00	HPV GENOTIPIZZAZIONE	312	265	47	18%
6960 00	ES. CIT. URINE 3 CAMPIONI	241	484	-243	-50%
6961 00	ES. CIT. ESFOL. CONV. APP. GENIT	126	189	-63	-33%
6964 00	ES. CIT. BRONCOLAVAGGIO	215	439	-224	-51%
6966 00	ES. CIT. ESPETTORATO	382	300	82	27%
6969 00	ES. CIT. AGOASP. TRANSBRONCHIALE	1.316	1.097	219	20%
6970 00	ES. CIT. VERS. -LAV. PERITONEALE	142	168	-26	-15%
6971 00	ES. CIT. VERS. -LAV. PLEURICO	294	424	-130	-31%
6977 00	ES. CIT. AGOASPIRATO NAS	114	77	37	48%
6978 00	ES. CIT. AGOASPIRATO PANCREAS	91	92	-1	-1%
6979 00	ES. CIT. AGOASPIRATO FEGATO	154	109	45	41%
6980 00	ES. CIT. AGOASP. CONV. ORG. PROF.	200	130	70	54%
6984 00	ES. CIT. AGOASP. CONV. MAMMELLA	54	67	-13	-19%
6985 00	ES. CIT. AGOASP. CONV. EMOPOIE.	69	85	-16	-19%
7073 00	PRELIEVO DI SANGUE VENOSO	610	541	69	13%
7218 00	ANTIGENE CA 125/S	610	541	69	13%
7952 00	HPV DNA-PCR QUAL/QUANT TAMPONE	4.885	4.748	137	3%
8361 00	SANGUE OCCULTO FECI CAMPIONE 1	47	26	21	81%
8757 00	ES. CIT. ESFOLIAT STR SOTT. NAS	164	156	8	5%
8757 01	ES. CIT. ESFOLIAT STR SOT. NAS	1.850	1.801	49	3%
	ALTRE PRESTAZIONI	368	373	-5	-1%
	TOTALE	12.980	12.882	98	0,76%

3.2. Prevenzione

L'Istituto garantisce, fin dalla sua nascita, i percorsi degli screening oncologici organizzati nell'ambito del SSN (screening per il tumore della mammella, screening per il tumore della cervice uterina, screening per il tumore del colon retto) per tutti i cittadini dei comuni di riferimento dell'ambito fiorentino.

Per le suddette attività si segnala complessivamente un andamento in forte crescita in termini di prestazioni effettuate rispetto all'anno precedente. Gli andamenti evidenziati dal Grafico 4 sono motivati in larga parte dall'impatto che l'emergenza sanitaria ha avuto su tutto il 2020. In particolare, la pandemia da Sars-Cov2 ha costretto all'interruzione pressoché completa delle attività di screening di primo livello nel periodo marzo-aprile 2020 e ad una riorganizzazione delle attività per rispondere a quelle che sono state le norme di sicurezza finalizzate al contenimento dei contagi. Nell'anno 2020 la sospensione degli inviti in primis e la rivisitazione delle modalità organizzative con, in molti casi, una riduzione delle disponibilità di spazi e una dilazione dei tempi per l'erogazione dei test di screening e degli approfondimenti diagnostici ha avuto tre effetti: una contrazione dell'offerta di screening, una riduzione della partecipazione e un aumento dei tempi di attesa. Durante il 2021, nonostante la pandemia fosse ancora in atto, non si sono verificate sospensioni di attività e le misure di contenimento dei contagi sono state gradualmente allentate, permettendo non solo il recupero dei livelli di attività pre-pandemia ma anche un loro incremento.

Quanto appena detto per il primo livello dello screening risulta valido anche per le indagini di approfondimento, che hanno registrato un rilevante incremento (+8,97%) rispetto all'anno precedente.

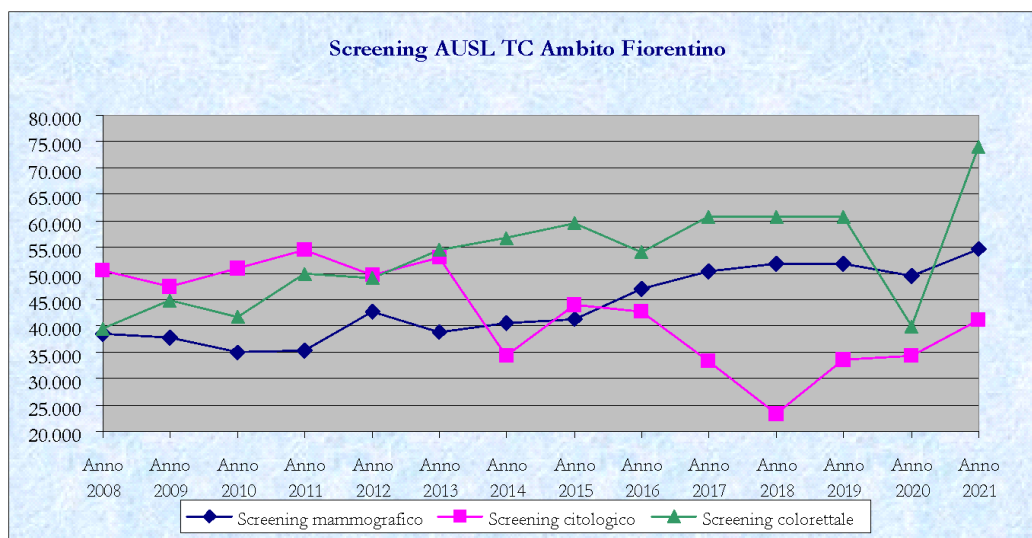


Grafico 4 - Fonte Dati: Sistema Informativo Aziendale

N° di rispondenti (I° livello)	Anno 2020	Anno 2021	Diff. Assoluta 2021-2020	Diff. % 2021-2020
Screening mammografico	49.388	54.514	5.126	10,38%
Screening citologico	34.404	41.025	6.621	19,24%
Screening coloretale	39.915	73.981	34.066	85,35%
TOTALE	123.707	169.520	45.813	37,03%

Fonte Dati: Sistema Informativo Aziendale

Volumi	Anno 2020	Anno 2021	Diff. Assoluta 2021-2020	Diff. % 2021-2020
N° approfondimenti (II° livello)	23.449	25.552	2.103	8,97%

Fonte Dati: Sistema Informativo Aziendale

	ANNO 2020		ANNO 2021		Var. assoluta	
	% di estensione*	% di adesione**	% di estensione*	% di adesione**	estensione	adesione
Screening mammografico	104,70%	62,50%	94,20%	65,20%	-10,50%	2,70%
Screening citologico§	106,00%	64,70%	149,40%	64,70%	43,40%	0,00%
Screening coloretale	78,80%	46,20%	115,00%	52,00%	36,20%	5,80%

*Estensione aggiustata per esclusione prima dell'invito e sottrazione degli inviti inesitati

**Adesione aggiustata per inviti inesitati ed esclusione post invito

§ Estensione aggiustata con applicazione del calcolo secondo il Nuovo Manuale GISCI sugli indicatori del monitoraggio per HPV primario

Fonte Dati: Relazione sull'estensione e la partecipazione dei programmi di screening oncologico. Anno di attività 2020 a cura del S.S. Centro di riferimento regionale per la prevenzione oncologica

Con deliberazione GRT n. 1049 del 26-11-2012 “Programma di screening regionale per il tumore della cervice uterina con HPV primario in sostituzione del Pap-test. Progettazione e modalità attuative” è stato avviato un programma regionale di screening cervicale in cui il test HPV viene utilizzato come test primario sull'intero territorio regionale andando così progressivamente a sostituire il Pap-test, come test di screening per il carcinoma della cervice uterina. All'interno di tale programma è stato individuato il Laboratorio HPV dell'Istituto quale laboratorio di riferimento regionale per l'esecuzione del test HPV deputato a centralizzare l'esecuzione di tali test al fine di garantire i massimi standard di qualità ottimizzando i volumi di attività e contenendo conseguentemente i costi di esercizio a livello di sistema.

Attraverso il completamento del percorso di centralizzazione del test HPV e del Pap-test, il Laboratorio di ISPRO, nell'ambito della prevenzione del carcinoma della cervice uterina, risulta essere il più grande Laboratorio di Prevenzione Oncologica sul territorio Italiano, e uno tra i più grandi in Europa, con un bacino di utenza di circa 905.000 donne di età 34-64 anni e 175.000 di età 25-33 anni e con un numero di test eseguiti annualmente di circa 200.000.

A seguire si rappresenta l'andamento dei volumi dello screening citologico centralizzato con test HPV primario dal 2015 al 2021 conseguenti all'applicazione della succitata delibera regionale. Dall'anno 2020 è stata registrata la completa adesione di tutte le Aziende territoriali al percorso regionale centralizzato presso ISPRO.

Volumi	Anno 2016	Anno 2017	Anno 2018	Anno 2019	Anno 2020	Anno 2021
Screening citologico centralizzato con test HPV primario	48.832	33.827	72.558	106.206	96.145	110.282

Fonte Dati: Sistema Informativo Aziendale

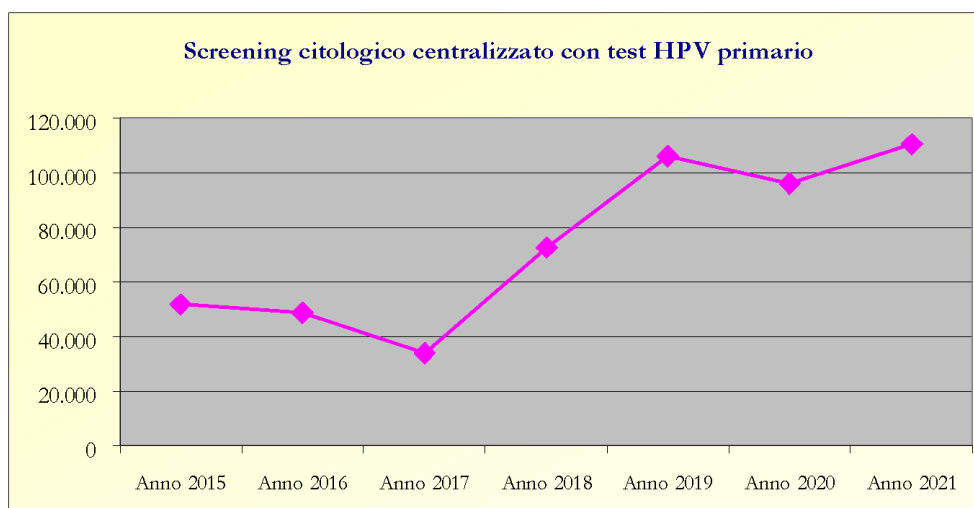


Grafico 5 - Fonte Dati: Sistema Informativo Aziendale

MODELLO STS 11 Anno 2021	I dati sul numero di strutture a gestione diretta, sulla tipologia e il tipo di assistenza erogata, sono coerenti con quelli complessivamente desumibili dai modelli STS 11.
MODELLO RIA 11 Anno 2021	I dati sul numero di strutture a gestione diretta e convenzionate ex art. 26, L. n. 833/1978 sono coerenti con quelli complessivamente desumibili dai modelli RIA 11.

4. Attività di ricerca scientifica e progetti finalizzati

4.1) Stato dell'arte

L'attività scientifica e di ricerca, rientrando nella mission di Istituto, coinvolge in modo diffuso tutte le strutture organizzative di ISPRO incluse quelle che, come scopo specifico, sono maggiormente votate all'erogazione di prestazioni sanitarie.

Vi sono, però, alcune strutture organizzative che si occupano in via esclusiva dell'attività di ricerca, della tenuta dei registri e della sorveglianza epidemiologica. Queste sono state per il 2021, nello specifico:

- S.C. Epidemiologia Clinica e di Supporto al Governo Clinico;
- S.S. Registri Tumori (afferente alla S.C. Epidemiologia Clinica e di supporto al Governo Clinico);
- S.S. Valutazione Screening (afferente alla S.C. Epidemiologia Clinica e di supporto al Governo Clinico);
- S.C. Epidemiologia dei Fattori di Rischio e degli Stili di Vita;
- S.S. Epidemiologia dell'Ambiente e del Lavoro (afferente alla S.C. Epidemiologia dei Fattori di Rischio e degli Stili di Vita);
- S.S. Epidemiologia Molecolare e degli Stili di vita (afferente alla S.C. Epidemiologia dei Fattori di Rischio e degli Stili di Vita);
- S.C. Core Research Laboratory (CRL).

Scelta strategica dell'Istituto, vista la sua forte vocazione alla ricerca, è stata quella di prevedere a livello amministrativo, uno specifico gruppo di supporto contabile-amministrativo per tutte le attività di ricerca scientifica e di gestione dei progetti finalizzati.

4.2) Obiettivi dell'esercizio relativi alle strutture ed all'organizzazione della ricerca

Relativamente all'attività di ricerca, l'Istituto si è impegnato anche per il 2021 a mantenere gli standard qualitativi raggiunti nel corso degli anni. Come si può vedere dalle rappresentazioni grafiche sotto riportate, diversi CdR che si occupano di ricerca hanno raggiunto nel 2021 valori dell'impact factor in linea o superiori a quelli degli anni precedenti, a dimostrazione di una produzione scientifica in forte consolidamento all'interno dell'Istituto.

CdR	IF_Corretto 2017	IF_Corretto 2018	IF_Corretto 2019	IF_Corretto 2020	IF_Corretto 2021
Core Research Laboratory	36,84	53,37	18,58	86,14	108,62
Epidemiologia Clinica e di supporto al Governo Clinico	107,53	110,80	92,73	222,70	330,8
Epidemiologia dei Fattori di Rischio e degli Stili di Vita	515,01	458,34	462,80	680,59	542,6
Laboratorio Regionale Prevenzione Oncologica	72,73	15,83	13,81	74,27	35,97
Screening e Prevenzione Secondaria	47,59	20,80	13,46	58,94	39,11
Senologia Clinica	25,63	1,80	8,38	1,86	5,32

Fonte Dati: Epidemiologia Clinica e di Supporto al Governo Clinico

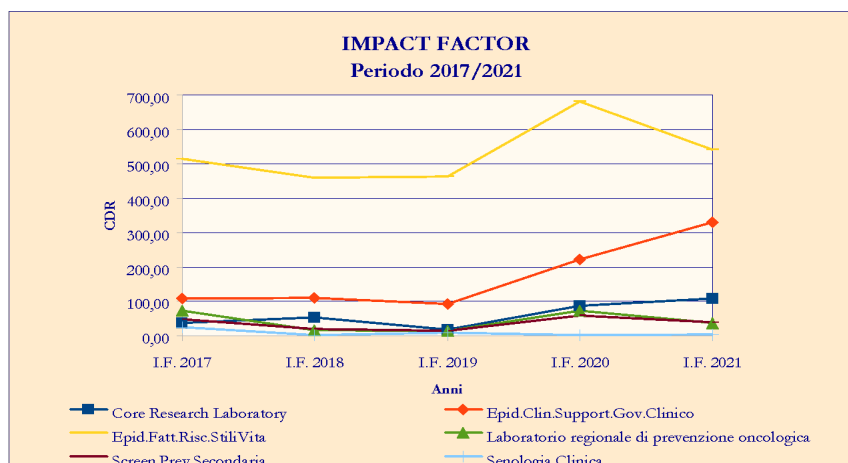


Grafico 6 - Fonte Dati: Epidemiologia Clinica e di Supporto al Governo Clinico

Dal punto di vista delle risorse disponibili per lo svolgimento delle attività di ricerca, si registra, nel 2021 una riduzione dei finanziamenti assegnati rispetto al 2020. L'andamento dei finanziamenti non è, comunque, di tipo lineare, essendo lo stesso strettamente legato alla partecipazione a bandi, che non hanno una predeterminata cadenza temporale, ed ai tempi di realizzazione dei progetti in essere, che possono subire slittamenti indipendenti dalla volontà dell'Istituto e/o degli operatori coinvolti nella ricerca stessa.

Nel 2021 sono stati portati avanti 22 progetti di ricerca e finalizzati con finanziamento esterno per un valore complessivo di nuove assegnazioni di contributi nell'anno di circa 1,883 MI di Euro. Tali attività hanno determinato l'attivazione/proroga di 36 contratti di lavoro autonomo/borse di studio, legate alla realizzazione dei progetti finalizzati attribuiti all'Istituto, e la predisposizione di 19 convenzioni/accordi di collaborazione con altri enti, per la regolamentazione dei reciproci rapporti in ambito progettuale.

Il successivo Grafico riporta l'andamento dei volumi economici dei finanziamenti finalizzati negli anni:

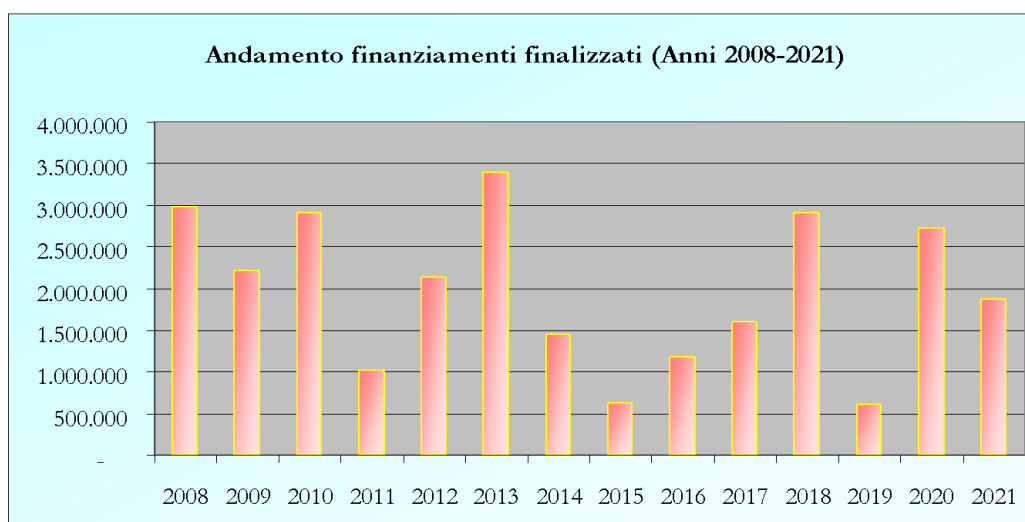


Grafico 7 - Fonte Dati: Attività di supporto alla Ricerca

4.3) Confronto dati di attività degli esercizi 2021 e 2020

Per completezza di informazione, le tabelle a seguire riportano gli importi dei Progetti e le relative quote economiche riferite alle ultime due annualità ed i successivi grafici evidenziano la composizione percentuale degli stessi in funzione dell'Ente finanziatore:

Ente finanziatore	Titolo progetto	Importo Progetto Anno 2020
Regione Toscana*	Pre - clinical development and characterization of GLI-selective therapeutics for treatment of basal cell carcinoma and melanoma- GLI SELTHER	160.000
Regione Toscana*	Strategies for promoting attendance in colorectal cancer screening programme of tuscany - BESTCC	113.888
Regione Toscana*	Surveillance on childhood and adolescent cancer: from data of Tuscany cancer registri and regional paediatric oncological (CROP) centre to primary prevention of suspected environmental risk factors – SUCHADOCAN	112.000
Regione Toscana*	Professional caregivers and volunteers' unmet needs in Tuscan oncology departments – PUNTO	80.000
Regione Toscana*	Planning and implementation of structured regional programme for the identification and management of individuals at high risk for cancer: a pilot project for Heredo – familial Brest/Ovarian Cancer -PART	120.000
Regione Toscana*	Lung cancer screening integrated with pathways for risk reduction for people at high risk a pilot study -ITALUNG 2	162.531
Regione Toscana*	Lifestyle determinants and biomarkers of heavy metal exposure in a sample of a large prospective study in Tuscany. temporal trends, comparison with other populations, and association with cancer risk -EPI METAL	150.400
Regione Toscana*	Colorectal Cancer Screening Focus Onics Biomakers on Liquid Biopsy and Urine- CRC Screening	128.000
Regione Toscana*	Attributable cancer burden in Tuscany. smoking, environmental and occupational risk factors and evaluation of prevention strategies-ACAB	91.944
Regione Toscana*	A novel ets – dependent biomarker of prostate cancer- SLIP PC	147.200
Regione Toscana*	Role of vaginal microbiota in human papilloma virus clearance and persistence-VAMP	151.673
Regione Toscana*	Cambiamenti comportamentali e disagio psicologico dopo il lock down per il Covid – 19 in Toscana, Lombardia e Italia. Lock down e stili di vita in Toscana- LOST in Tuscany	121.376
Regione Toscana	Personalized MECP2 gene therapy using CRISPR/Cas9 technology coupled to AAV-mediated delivery in 3D cell culture and KI mice	74.250
Regione Toscana	Progetto per il potenziamento del Piano di sorveglianza sanitaria rivolto agli ex esposti ad amianto – I° anno	150.000
Regione Toscana	Progetto per il potenziamento del Piano di sorveglianza sanitaria rivolto agli ex esposti ad amianto – II° anno	130.000
Regione Toscana	Determinants of mammographic breast density and breast cancer risk in a large cohort of women with repeated breast density measurements based on full-field digital mammograms and repeated information on anthropometry, diet and lifestyle characteristics. The FEDRA	175.511
Agenzia Italiana per la Cooperazione allo Sviluppo	Progetto pilota per il miglioramento della diagnostica/ screening e del trattamento precoce del cancro del collo uterino	30.000
Istituti Fisioterapici Ospitalieri- IFO	Valutazione dell'accuratezza trasversale e longitudinale per lesioni cin2+ della genotipizzazione dell'infezione da hpv mediante test bd onclarity hpv assay in campioni cervico-vaginali	10.000
Università degli Studi di Roma Tor Vergata	Horizon 2020 –Targeted therapy for advanced colorectal cancer patients-REVERT	140.000
Università del Piemonte Orientale	Sviluppo di strumenti per l'aggiornamento dei metodi di sorveglianza epidemiologica e ricerca analitica in tema di malattie amianto correlate. BRIC ID 55 del 2019	70.000
AOU Città della Salute e della Scienza di Torino	Obesity and Cancer in Epic Italy: the role of circulating microRNAs	56.000

Regione Veneto	Piano Nazionale Prevenzione e supporto al Piano Nazionale Prevenzione – Obiettivo Prioritario: Supporto al Piano Nazionale Prevenzione	36.519
AOU Meyer	Developmental and epileptic encephalopathies: epidemiology, comorbidities, molecular diagnosis, personalized management and cost analysis-DECODE EE	32.000
Azienda USL Toscana Nord Ovest	Assessment of anticancer therapy-related cognitive impairment in breast cancer patients and evaluation of integrated therapy effects with rehabilitation exercises, diet and add-on complementary medicine-CHEMOCHIM	12.600
AOU di Careggi	Effect of Monoacylglycerols in colorectal cancer-MAGIC	22.560
Azienda USL Toscana Sud Est	Fatigue in radiotherapy and acupuncture-FAIR AC	26.400
Università degli Studi di Pisa	Lung ultrasound to monitor and guide fluid management in acute heart failure: a new model for personalized healthcare in emergency medicine-LUNGUIDE	23.120
Roche S.p.A.	Appropriatezza economica del percorso integrato di cura-EPICA	60.000
AIRC	Role of hedgeho signaling in melanoma immune response	83.000
AIRC	Mammographic breast density and breast cancer risk: lifestyle and hormonal biomarkers in a longitudinal study	52.000
	TOTALE COMPLESSIVO	2.722.972

**Bando ricerca salute e Bando Covid con finanziamenti a valere sul FSRI*

Ente finanziatore	Titolo progetto	Importo Progetto Anno 2021
Regione Toscana*	Pre - clinical development and characterization of GLI-selective therapeutics for treatment of basal cell carcinoma and melanoma", acronimo GLI -SELTHER	120.000
Regione Toscana*	Strategies for promoting attendance in colorectal cancer screening programme of tuscany - BESTCC	85.416
Regione Toscana*	Surveillance on childhood and adolescent cancer: from data of Tuscany cancer registri and regional pediatric oncological (CROP) center to primary prevention of suspected environmental risk factors” – “SUCHADOCAN	84.000
Regione Toscana*	Professional caregivers and volunteers’unmet needs in Tuscan oncology departments – PUNTO	60.000
Regione Toscana*	Planning and implementation of structured regional programme for the identification and management of individuals at high risk for cancer: a pilot project for Heredo – familial Brest/Ovarian Cancer (acronimo PART)	90.000
Regione Toscana*	Lung cancer screening integrated with pathways for risk reduction for people at high risk a pilot study "ITALUNG 2	121.898
Regione Toscana*	Lifestyle determinants and biomarkers of heavy metal exposure in a sample of a large prospective study in Tuscany. temporal trends, comparison with other populations, and association with cancer risk (EPI METAL)	112.800
Regione Toscana*	Colorectal Cancer Screening Focus Onics Biomakers on Liquid Biopsy and Urine- CRC-Screening	96.000
Regione Toscana*	Attributable cancer burden in tuscany. smoking, environmental and occupational risk factors and evaluation of prevention strategies- ACAB	68.958
Regione Toscana*	SLIP : a novel ets – dependent biomarker of prostate cancer- SLIP PC	110.400
Regione Toscana*	Role of vaginal microbiota in human papilloma virus clearance and persi stance-"VAMP"	113.755
Regione Toscana*	Cambiamenti comportamentali e disagio psicologico dopo il lockdown per il Covid – 19 in Toscana, Lombardia e Italia. Lockdown e stili di vita in Toscana- LOST in Tuscany	91.032
Regione Toscana	Third-generation sequencing and liquid biopsy: a Nanospore-based approach for copy number variation analysis from cell-free DNA of cancer patients	65.000
Regione Toscana	Impatto del Covid - 19 sulla mortalità dei Toscani - ICOMOT	250.400
Istituto Superiore di Sanità	Azione comune sul rafforzamento tra gli Stati membri interessati e la Commissione nell'area del controllo del tabacco - JACT 2	34.882

Agenzia Regionale di Sanità	Sistemi innovativi per l'identificazione precoce dei focolai Covid-19 in ambito scolastico in Italia	10.000
Agenzia Regionale di Sanità	Approfondimento epidemiologico delle popolazioni residenti in 6 comuni siti di interesse nazionale (SIN) della Regione Toscana	6.000
Regione Campania	Supporto al PRP per aumentare le competenze dei gruppi di lavoro aziendali sugli screening oncologici e migliorare l'estensione e la qualità dell'offerta	45.000
Fondazione IRCCS Ca' Granda	Sviluppo della rete di sorveglianza epidemiologica dei tumori naso sinusali – RENATUNS	14.000
Istituto di Ricerche Farmacologiche Mario Negri – IRCCS	Host genetics and pathogenetic mechanisms of Covid-19	85.000
AIRC	Role of hedgeho signaling in melanoma immune response	84.000
AIRC	Mammographic breast density and breast cancer risk: lifestyle and hormonal biomarkers in a longitudinal study	134.000
	TOTALE COMPLESSIVO	1.882.541

**Bando ricerca salute e Bando Covid con finanziamenti a valere sul FSRI*

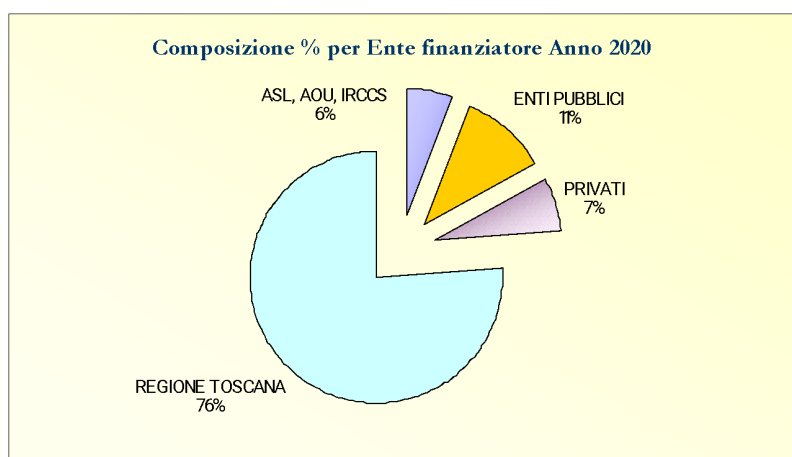


Grafico 8 - Fonte Dati: Attività di supporto alla ricerca

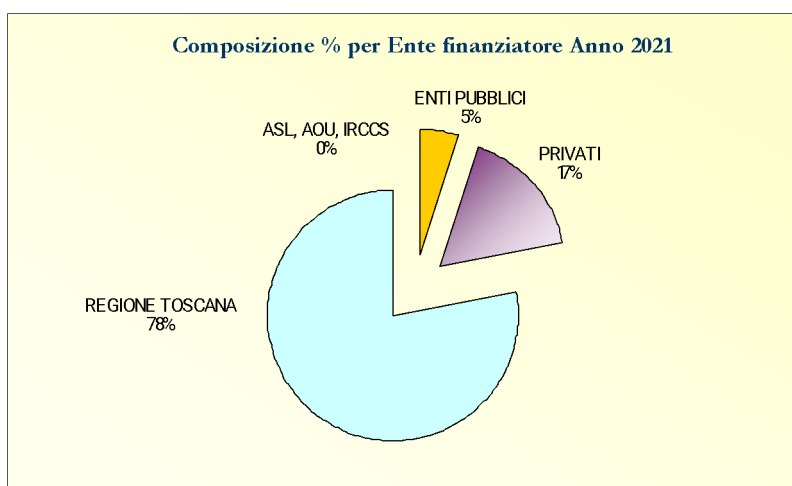


Grafico 9 - Fonte Dati: Attività di supporto alla ricerca

4.4) Obiettivi di Attività dell'esercizio 2021 e confronto con il livello programmato

Si ritiene utile soffermarsi nell'analizzare lo stato di avanzamento al termine dell'esercizio dei diversi progetti di ricerca in corso di realizzazione, quale dettagliato nelle successiva rappresentazione tabellare:

Progetto	Obiettivi di attività e confronto con il livello programmato
Determinants of mammographic breast density and breast cancer risk in a large cohort of women with repeated breast density measurements based on full-field digital mammograms and repeated information on anthropometry, diet and lifestyle characteristics. The FEDRA	<p>Il progetto in oggetto, di durata triennale, si propone di studiare con un disegno di tipo prospettico all'interno della coorte EPIC (10.083 donne di età 35-64 anni arruolate nel periodo 1993-98):</p> <p>a) l'associazione tra misure ripetute di storia riproduttiva, antropometria, fattori alimentari e di stile di vita, in particolare relativi all'attività fisica, e misure quantitative di densità mammografica, un indicatore di rischio di tumore mammario. Le informazioni su antropometria, stile di vita e alimentazione che sono state raccolte all'arruolamento e aggiornate dopo un periodo medio di 9 anni verranno nuovamente aggiornate tramite questionari durante il progetto. Verranno inoltre ottenute, tramite l'uso di software automatico, misure quantitative volumetriche di densità mammografica ripetute ottenute da mammografie digitali realizzate nell'ambito del programma di screening mammografico locale.</p> <p>b) l'associazione tra misure quantitative ripetute di densità mammografica volumetrica e rischio di tumore mammario, aggiustando per fattori di rischio noti per questo tumore. Periodicamente verranno infatti identificate, tramite procedure standardizzate, le nuove diagnosi di tumore nella coorte e ricostruita per essi la storia di mammografie digitali come al punto precedente.</p> <p>Lo studio è di tipo osservazionale e ha già avuto l'approvazione del Comitato Etico Locale - Area Vasta Centro.</p> <p>AUT. 114 e 115 /2108 scadenza 11/10/2022</p>
Innovative partnership on action against cancer IPAAC	<p>L'obiettivo generale dell'azione comune iPAAC (JA) è sviluppare approcci innovativi ai progressi nel controllo del cancro. L'innovazione che verrà trattata all'interno della JA consiste in un ulteriore sviluppo della prevenzione del cancro, approcci globali all'uso della genomica nel controllo del cancro, informazioni sul cancro e registri, miglioramenti e sfide nella cura del cancro, mappatura di trattamenti anticancro innovativi e governance del cancro integrato controllo, compresa una nuova analisi dei piani nazionali di controllo del cancro. L'obiettivo principale dell'azione comune sarà l'attuazione, come indicato nei risultati chiave, ossia la tabella di marcia per l'attuazione e la sostenibilità delle azioni di controllo dei tumori, che supporterà gli Stati membri nell'attuazione delle raccomandazioni iPAAC e CANCON.</p> <p>AUT. 124/2018 scadenza 31/12/2021</p>
Confronto randomizzato tra cancro al seno standardizzato e rischio-stratificato Screening in donne europee di età compresa tra 40 e 70 anni - MyPEBS	<p>MyPeBS affronta la questione del futuro dello screening del cancro al seno in Europa. L'attuale screening mammografico, con ingresso stratificato per età, è stato recentemente messo in discussione. Nonostante abbia dimostrato una riduzione media del 20% della mortalità specifica per cancro al seno, insieme alla riduzione della malattia, sono associati potenziali danni quali i falsi positivi e la sovra-diagnosi. Strategie di screening personalizzate, basate sui singoli livelli di rischio, potrebbero potenzialmente migliorare il rapporto benefici/danni individuali dello screening e aumentare il costo-efficacia per le assicurazioni sanitarie.</p> <p>MyPEBS condurrà uno studio internazionale randomizzato di fase III per convalidare questa ipotesi. Valuterà principalmente l'abilità di una strategia individuale di screening basata sul rischio per essere non inferiore, e possibilmente superiore, allo screening standard di cura, ridurre l'incidenza cumulativa di tumori al seno in stadio II +. Il progetto verrà condotto in 5 paesi (Francia, Italia, Regno Unito, Belgio e Israele) e arruolerà 85.000 donne europee tra i 40 e 70 anni, che verranno seguite per 4 anni. MyPEBS valuterà anche se una strategia di screening individuale basata sul rischio, rispetto allo standard, riduce i danni correlati allo screening (inutili biopsie, sovra diagnosi) nelle donne a basso rischio. Dopo l'analisi di tutti i componenti, l'obiettivo finale di MyPEBS è quello di fornire raccomandazioni per la migliore strategia di screening per il cancro al seno in Europa.</p> <p>AUT. 82/2018 scadenza 30/06/2026</p>
Programma pilota per il miglioramento della diagnostica/screening e del trattamento precoce del cancro del collo uterino" nell'ambito dell'iniziativa di cooperazione Programma di assistenza tecnica al ministero della salute - II Fase	<p>Il Programma si propone di continuare a rafforzare il Ministero della Salute Boliviano nelle attività di programmazione, pianificazione ed implementazione della politica sanitaria relativamente ai problemi epidemiologici emergenti nel Paese.</p> <p>Il Programma prevede l'implementazione di specifiche attività di intervento con particolare riferimento alla diagnosi ed al trattamento del virus HPV e del cancro al collo dell'utero; il supporto per la preparazione del piano strategico per le malattie croniche non trasmissibili al fine di allinearle alle politiche sanitarie del Paese nella prospettiva di istituzione del Sistema Sanitario Nazionale a impronta solidaristica.</p> <p>AUT. 58/2020 scadenza 30/06/2022</p>
Integrazione, formazione e valutazione di impatto dell'inquinamento ambientale sulla salute: Rete Italiana Ambiente e Salute (RIAS)	<p>Principali obiettivi del processo di coordinamento dell'attività prevede la creazione di sinergie e la valorizzazione delle risorse esistenti. Il progetto contempla lo sviluppo di sinergie tra strutture sanitarie e strutture del sistema nazionale per la protezione ambientale con l'obiettivo di condividere ed integrare le conoscenze e i dati disponibili, seguendo un approccio inter-istituzionale. Il progetto propone di creare una piattaforma collaborativa per consentire la</p>

	<p>condivisione di competenze e per promuovere e armonizzare su territorio nazionale gli interventi di prevenzione sanitaria e protezione ambientale; interventi di sorveglianza ambientale e sanitaria; garantire intersettorialità e inclusione delle dimensioni sociali e economiche a supporto dello sviluppo sostenibile.</p> <p>Il progetto prevede l'elaborazione di un piano di comunicazione per raggiungere efficacemente i soggetti del SSN e SNPA. Lo scambio intersettoriale si realizzerà con l'organizzazione di tavoli tecnico-scientifici su temi prioritari e con due incontri di respiro nazionale. Al fine di valutare e confrontare l'esperienza italiana con quella di altri Paesi sarà promosso anche un convegno internazionale, coinvolgendo istituzioni quali l'Organizzazione Mondiale della Sanità e lo United Nation Environment Programme (UNEP).</p> <p>AUT. 77/2019 scadenza 31/12/2022</p>
Progetto Pilota di un programma di screening per il tumore polmonare integrato con la cessazione del fumo: percorsi, selezione dei soggetti e protocolli diagnostici, in vista di una valutazione HTA	<p>Gli obiettivi che Il Ministero intende affrontare con il progetto sono i seguenti:</p> <ol style="list-style-type: none"> 1. Definizione dei criteri di accesso allo screening per soggetti a rischio e modalità di identificazione della popolazione target; modelli di reclutamento e quantificazione del rischio; 2. Modalità di integrazione del percorso di reclutamento dello screening con le offerte di prevenzione primaria presente sul territorio; 3. Definizione dei criteri di qualità tecnico professionale e organizzativa delle strutture che potranno erogare lo screening; percorso e qualità dei protocolli diagnostici; 4. Validazione di un modello di doppia lettura con seconda lettura a distanza ed impiego di software volumetrici; 5. Sistema informativo, gestione immagini, qualità e performance dell'imaging; 6. Biomarcatori: raccolta e stoccaggio dei campioni (Biopsia Liquida/escreato); 7 Analisi organizzativa, costi e budget impact. <p>AUT. 93/2019 scadenza 15/06/2023</p>
Linee guida per la rendicontazione sociale dei programmi di screening	<p>Questo progetto si pone in continuità con altre iniziative:</p> <ul style="list-style-type: none"> - la produzione di Linee Guida nell'ambito del Laboratorio formativo nazionale sulla Rendicontazione Sociale dei Programmi di Screening promosso e coordinato dall'Osservatorio Nazionale Screening, che ha visto la partecipazione della ASL di Varese, della ASL Roma B e dell'ASP di Catania con i loro referenti e coordinatori dei programmi di screening. Il Laboratorio, realizzato nel periodo maggio-luglio 2013 ha condotto alla sperimentazione di un bilancio sociale dei programmi di screening nelle tre aziende sopra indicate e all'elaborazione del documento con l'obiettivo di favorire e diffondere logiche e strumenti metodologici di rendicontazione sociale dei programmi di screening all'interno del Servizio Sanitario; - la costituzione di un gruppo tecnico di lavoro presso la Direzione Generale della Prevenzione Sanitaria del Ministero della Salute con l'obiettivo specifico di aggiornare le Linee Guida prodotte nel 2013. <p>In continuità con il DPCM del 10/01/2017 e con le disposizioni del DM 02/08/2019, il presente progetto si propone il recepimento delle Linee Guida aggiornate e lo sviluppo di una fase sperimentale propedeutica all'adozione sistematica del bilancio sociale da parte dei Coordinamenti Regionali di Screening e delle Aziende Sanitarie coinvolte nei programmi di screening organizzato. Obiettivo generale: Fornire ai programmi di screening e ai coordinamenti regionali una serie di strumenti per la redazione di bilancio sociale dei programmi di screening organizzato.</p> <p>Obiettivo specifico 1: Diffusione delle Linee Guida per la rendicontazione sociale dei programmi di screening attraverso corsi di formazione per le professionalità che operano nei programmi di screening.</p> <p>Obiettivo specifico 2: Sperimentazione relativa alla redazione di bilanci sociali per i programmi di screening coinvolti.</p> <p>Obiettivo specifico 3: Disseminazione ai Coordinamenti Regionali di screening delle Linee Guida con le buone pratiche individuate dal confronto con i diversi attori coinvolti nel progetto.</p> <p>AUT. 94/2019 scadenza 14/12/2022</p>
Progetto per il potenziamento del Piano sorveglianza sanitaria ex esposti ad amianto DGRT n. 388/2020	<p>Gli obiettivi che il progetto si propone di raggiungere sono:</p> <ul style="list-style-type: none"> - potenziamento del programma regionale di sorveglianza sanitaria ex-esposti amianto: (i) il monitoraggio e coordinamento tecnico scientifico del Gruppo Tecnico Regionale di Coordinamento (GTRC); (ii) attività di carattere gestionale, concernente la programmazione, verifica, monitoraggio e rendicontazione delle decisioni operative generali sul Piano, il proseguimento e lo sviluppo della collaborazione con INAIL (di cui all'Intesa n.39/CSR del 22-2-2018), il proseguimento e lo sviluppo della collaborazione con i Patronati sindacali e le associazioni (di cui alla Del.GRT n.461/2017), il supporto alla gestione, monitoraggio e rendicontazione dei progetti di miglioramento; - miglioramento del piano di sorveglianza in atto: (i) la valutazione delle problematiche psicologiche degli ex-esposti ad amianto con messa a punto di una proposta di percorso di presa in carico di tali problematiche; (ii) il monitoraggio dell'utilizzo e adeguatezza della cartella sanitaria informatizzata per gli ambulatori della medicina del lavoro coinvolti nel programma regionale; (iii) la diffusione del programma regionale nella comunità scientifica italiana. <p>AUT. 110/2020 scadenza 31/12/2022</p>
Role of Vaginal microbiota in human papillomavirus clearance and persistence – VAMP	<p>Il progetto ha come obiettivo lo studio di marcatori molecolari (genotipizzazione HPV, metilazione di alcuni geni umani e virali, p16INK4A), microbiota vaginale e citochine in campioni cervico vaginali prelevati da donne afferenti al programma di screening</p> <p>Il progetto prevede di:</p>

	<p>1. valutare l'efficacia dei marcatori molecolari (genotipizzazione HPV, metilazione di alcuni geni umani e virali, p16INK4A) e la loro accuratezza trasversale e longitudinale per stratificate le pazienti in base al rischio attuale e futuro di hgCIN</p> <p>2. valutare la possibile associazione tra infezione da HPV, composizione del microbiota vaginale e citochine in campioni cervico vaginali</p> <p>3. confrontare i risultati dei campioni autoprelevati vs prelevati da clinici eseguiti contestualmente e i risultati delle analisi molecolari eseguite sull'auto campionamento rispetto al prelievo effettuato dall'ostetrica.</p> <p>AUT. 98/2020 scadenza 05/10/2023</p>
SLPI: a novel ets-dependent biomarker of prostate cancer - SPLI PC	<p>Il progetto prevede di studiare nel carcinoma prostatico il ruolo delle proteine ETS nel regolare la Secretory leukocyte protease inhibitor (SLPI), una serin-proteasi che protegge i tessuti dai danni degli enzimi proteolitici rilasciati durante l'infiammazione. Inoltre si propone di comprendere se, e come, SLPI influenza la biologia e la clinica del carcinoma prostatico.</p> <p>In particolare, il progetto prevede di:</p> <ol style="list-style-type: none"> 1) Studiare il ruolo delle proteine ETS nel determinare i livelli di SLPI nelle linee cellulari prostatiche. 2) Studiare le variazioni di SLPI in un modello murino di progressione del CP. 3) Studiare il ruolo di SLPI nel determinare le caratteristiche neoplastiche delle linee cellulari prostatiche. 4) Studio osservazionale dei livelli di SLPI nei sieri e nei tessuti di pazienti con carcinoma prostatico per <ol style="list-style-type: none"> (a) verificare nei pazienti la correlazione tra espressione di SLPI e le proteine ETS, (b) mettere in relazione i livelli di SLPI con le alterazioni molecolari e con, eventualmente, l'andamento clinico <p>AUT. 97/2020 scadenza 21/09/2023</p>
Supporto al PRP 2020 per aumentare le competenze dei gruppi di lavoro aziendali sugli screening oncologici e migliorare l'estensione e la qualità dell'offerta.	<p>Oggetto del presente accordo è la collaborazione tra l'Assessorato Regionale della Salute Regione Campania e l'Istituto per lo studio la prevenzione e la rete oncologica - l'ONS finalizzata alla realizzazione del Progetto "Supporto al PRP 2020 per aumentare le competenze dei gruppi di lavoro aziendali sugli screening oncologici e migliorare l'estensione e la qualità dell'offerta".</p> <p>In funzione della disposizione la Regione Campania ha ritenuto opportuno instaurare una collaborazione con Ispro/ONS per pianificare l'attività nell'ambito dei seguenti argomenti:</p> <ol style="list-style-type: none"> 1. formazione del personale coinvolto nei programmi di screening oncologico organizzato anche in funzione della realizzazione dei punti 2), 3) e 4); 2. realizzazione delle survey aziendali in funzione della rendicontazione nazionale LEA del tumore della mammella, della cervice uterina e del colon-retto e delle rendicontazioni che si rendono necessarie nell'attuale contesto pandemico attraverso l'acquisizione di competenze e abilità nella gestione dei dati e nella corretta compilazione di quanto necessario ai fini della rendicontazione stessa, 3. supporto alla elaborazione e monitoraggio dei programmi liberi previsti nel Piano Nazionale di Prevenzione 2020-2025 tra i cui obiettivi, oltre all'adozione di protocolli di screening cervicale per le donne vaccinate, si confermano sia l'aumento della estensione che l'incremento di adesione dei programmi di screening oncologico sia attraverso l'individuazione di parametri tecnico-organizzativo-professionali adattabili ai contesti aziendali che, per quanto riguarda l'adesione, l'introduzione di strumenti di informazione e comunicazione orientati ad aumentare l'empowerment dei cittadini e la scelta informata e consapevole, 4. condivisione, diffusione e disseminazione del monitoraggio dei programmi di screening anche in logica di benchmarking ai fini dell'attivazione di meccanismi di autovalutazione. <p>AUT. 94/2021 scadenza 02/05/2022</p>
Approfondimento Epidemiologico delle popolazioni residenti in 6 comuni Siti di Interesse Nazionale (SIN)	<p>Il progetto ha l'obiettivo di:</p> <ul style="list-style-type: none"> - Aggiornare e approfondire i dati contenuti nel V° rapporto SENTIERI per le 4 aree SIN toscane. - Sviluppare azioni di potenziamento e miglioramento dell'offerta dei servizi socio-sanitari territoriali - Predisporre materiale informativo e attività informative nei Comuni delle aree SIN - Approfondire le esposizioni ambientali storiche e attuali nei SIN - Elaborare e attuare interventi di formazione in materia di Ambiente e Salute per gli operatori dei Dip.di Prevenzione delle Az. USL, e per i MMG e PLS dei 4 SIN. <p>AUT. 92/2021 scadenza 30/06/2022</p>
Sistemi innovativi per l'identificazione precoce di focolai Covid-19 in ambito scolastico in Italia	<p>Il Progetto Esecutivo – programma CCM 2020 dal titolo: "Sistemi innovativi per l'identificazione precoce di focolai Covid-19 in ambito scolastico in Italia" ha come obiettivo di applicare una strategia innovativa di allerta precoce "early-warning" finalizzata all'individuazione di focolai Covid-19 in ambito scolastico in cinque regioni italiane applicando l'utilizzo dei test rapidi antigenici e la metodica del "pool test" attraverso la replicazione periodica di test in un campione di studenti frequentanti le scuole medie inferiori e superiori.</p> <p>Il progetto punta a valutare la fattibilità del pool testing a fini di screening "puro" in ambito scolastico. Nello specifico la metodica verrà applicata negli studenti di età compresa fra i 13 ed i 19 anni che frequentano l'ultimo anno della scuola di I grado e l'intero ciclo scolastico della scuola superiore di II grado. Procedure di screening basate sul campionamento in pool di soggetti asintomatici possono consentire programmi di sorveglianza continua in ambito scolastico.</p>

	<p>Ispro svolgerà attività di valutazione ed elaborazione dei risultati e delle conoscenze acquisite con studi di fattibilità precedentemente eseguiti, per sviluppare dal punto di vista laboratoristico i criteri per l'applicazione del pool testing (numerosità dei gruppi, tempi e modalità delle analisi di laboratorio, etc). Le valutazioni saranno finalizzate con la produzione di una relazione finale riportante i dati di fattibilità.</p> <p>AUT. 91/2021 scadenza 24/11/2022</p>
Appropriatezza Economica del Percorso Integrato di Cura - EPICA	<p>Il progetto in oggetto ha la finalità di costruire, in collaborazione con l'Agenzia Regionale di Sanità, un modello di analisi per la valutazione e il governo dell'inappropriatezza clinica ed economica delle cure e in particolare per le patologie del tumore al colon retto e del tumore alla mammella. Tale modello prevede l'applicazione di indicatori in grado di monitorare gli esiti clinici e gli sprechi di risorse dalla fase di diagnosi alla fase di follow-up. Attraverso questo approccio è possibile verificare la qualità del processo oncologico vissuto dal paziente toscano, verificando l'adeguatezza dell'offerta clinica e assistenziale di tutti i soggetti che partecipano al processo di erogazione.</p> <p>AUT. 88/2020 scadenza 31/01/2023</p>
Attributable cancer burden in tuscany: smoking, environmental and occupational risk factors and evaluation - ACAB	<p>Il progetto prevede di produrre una stima aggiornata per la Toscana dei decessi e degli anni di vita vissuti con disabilità (DALYs) per i tumori attribuibili al fumo e ai fattori di rischio ambientali e occupazionali.</p> <p>Il progetto prevede di:</p> <ol style="list-style-type: none"> quantificare lo stato di salute della popolazione toscana nel suo insieme e per subaree in termini di anni di vita persi per morte precoce e di anni di vita vissuti con disabilità per le principali malattie. stimare i decessi ed i DALYs per i tumori attribuibili al fumo ed ai fattori di rischio ambientali ed occupazionali e produrre un software disponibile su un sito web che potrà essere usato dal personale del Servizio Sanitario Regionale come strumento per conoscere e comunicare il carico di malattia associato ai principali fattori di rischio per la popolazione. sviluppare un modello matematico per il tumore del polmone, per l'abitudine al fumo e per l'esposizione a fattori di rischio ambientali e occupazionali, con l'obiettivo di confrontare l'efficacia di differenti ipotetici interventi di prevenzione. <p>AUT. 87/2020 scadenza 02/08/2023</p>
Colorectal Cancer Screening: Focus on Omics Biomarkers on Liquid Biopsy and Urine – CRC SCREENING	<p>Il progetto prevede di studiare la cancerogenesi del colon retto e di sviluppare un test sensibile e non-invasivo da utilizzare per la diagnosi precoce del cancro al colon-retto (CRC) mediante la creazione di un team Regionale Toscano multidisciplinare.</p> <p>Il progetto prevede di esempio:</p> <ol style="list-style-type: none"> studiare l'associazione di profili di microRNA con CRC; studiare l'associazione dei livelli di acidi grassi con CRC; studiare l'associazione di alterazioni epigenetiche con CRC; studiare l'associazione di biomarcatori di stress ossidativo con CRC; studiare l'associazione di polimorfismi di geni coinvolti nella risposta immunitaria e infiammatoria con CRC. <p>AUT. 86/2020 scadenza 22/07/2023</p>
Sviluppo della rete di sorveglianza epidemiologia dei tumori naso-sinusali attraverso il rafforzamento del registro nazionale (ReNaTuNS) per la prevenzione della malattia	<p>Ispro in qualità di COR della Regione Toscana, darà supporto alle strutture regionali nello sviluppo della rete di sorveglianza epidemiologia dei tumori naso-sinusali attraverso il rafforzamento del registro nazionale (ReNaTuNS) per la prevenzione della malattia</p> <p>AUT. 86/2021 scadenza 28/02/2023</p>
Lifestyle determinants and biomarkers of heavy metals exposure in a sample of a large prospective study in Tuscany: temporal trends comparison with other local populations, and association with cancer risk - EPIMETAL	<p>Il progetto ha come obiettivo generale quello di migliorare la comprensione della rilevanza, da un punto di vista di salute pubblica, della contaminazione da metalli pesanti in Toscana, servendosi di coorti di popolazione già esistenti e di dati raccolti in diverse aree della regione. In particolare, il progetto si basa sul braccio fiorentino della coorte EPIC, e su due indagini di biomonitoraggio umano condotte nell'area del Monte Amiata e nella zona costiera nei pressi del Comune di Pietrasanta.</p> <p>In dettaglio, il progetto prevede di:</p> <ol style="list-style-type: none"> confrontare i livelli urinari di undici metalli pesanti (Cd, Cr, Co, Tl, Sb, V, Ni, Mn, Pt, Cu, As) in popolazioni che risiedono in diverse aree della regione; determinare l'importanza relativa delle diverse fonti di esposizione nel determinare i livelli biologici di cinque metalli pesanti (Cd, Cr, Co, Pb, Tl), misurati in campioni appaiati di siero raccolti all'arruolamento nello studio EPIC (1992-98) e nel corso del presente progetto; valutare l'associazione tra i livelli biologici di cinque metalli pesanti (Cd, Cr, Co, Pb e Tl) ed il rischio di tumore di mammella, prostata, polmone e vescica in soggetti non-fumatori, mediante la conduzione di uno studio caso-controllo nested nella coorte EPIC-Firenze. <p>AUT. 85/2020 scadenza 20/07/2023</p>
Lung cancer screening integrated with pathways for risk reduction for people at high risk a pilot study – ITALUNG 2	<p>Il progetto prevede di identificare le maggiori criticità di un programma di screening del tumore del polmone tramite effettuazione di CT scan a basse dosi (LDCT) prima che un simile programma di popolazione abbia inizio in Regione Toscana. La definizione della popolazione target, del processo diagnostico e del miglior protocollo di screening, nonché l'integrazione con percorsi di disassuefazione al fumo e la possibilità che il LDCT possa identificare le calcificazioni coronariche saranno oggetto di approfondimento.</p> <p>Il progetto prevede di valutare:</p>

	<p>a) il coinvolgimento dei Medici di Medicina Generale (MMG) nell'identificazione della popolazione da invitare;</p> <p>b) la risposta all'invito;</p> <p>c) il tasso di richiami per successivi approfondimenti e il tasso biotico;</p> <p>d) la fattibilità di un protocollo di gestione dei noduli basato sulla definizione volumetrica e il tempo di raddoppiamento;</p> <p>e) l'impatto di un invito attivo ad un intervento per la cessazione del fumo (in termini di risposta all'invito e tasso di cessazione dopo un anno);</p> <p>f) l'impatto di riportare al MMG il calcium score (in termini di esami diagnostici e terapeutici per la prevenzione di eventi cardiovascolari dopo la diagnosi di calcificazioni);</p> <p>g) la stima del costo per ciascun soggetto arruolato.</p> <p>AUT. 84/2020 scadenza 02/08/2023</p>
Planning and implementation of a structured Regional Programme for the Identification and Management of Individuals at High Risk for Cancer: a Pilot Project for Heredo-Familial Breast/Ovarian Cancer - PART	<p>Obiettivo del progetto è quello di sviluppare materiali specifici e procedure standard efficaci per avviare un programma regionale ben strutturato per l'individuazione e la gestione degli individui ad alto rischio per carcinoma della mammella e dell'ovaio.</p> <p>AUT. 83/2020 scadenza 13/09/2023</p>
Professional caregivers and volunteers' unmet needs in Tuscan oncology departments – PUNTO	<p>Il progetto si propone di rilevare i bisogni degli operatori professionali di Dipartimenti Oncologici della Toscana (AUSL Centro e AUSL Sud-Est), tramite uno strumento apposito denominato NEQ-OP costituito di 55 items e già testato in una fase pilota dello studio, insieme ad alcuni strumenti satelliti. Scopo dello studio quindi è fornire ai responsabili gestionali e organizzativi del Sistema Sanitario Regionale Toscano uno strumento efficace e rapido di monitoraggio dei bisogni e della qualità di vita lavorativa</p> <p>Il progetto prevede di somministrare a 560 operatori dei Dipartimenti oncologici partecipanti il NEQ-OP e gli strumenti satelliti (prima annualità) e confermarne le qualità psicometriche; di trasferire successivamente su supporto elettronico lo strumento (seconda annualità); di somministrare nuovamente ai 560 operatori lo strumento preparato per la somministrazione elettronica, eNEQ-OP, via web (terza annualità).</p> <p>AUT. 82/2020 scadenza 13/09/2023</p>
Surveillance on childhood and adolescent cancer: from data of Tuscany cancer registri and regional pediatric oncological (CROP) center to primary prevention of suspected environmental risk factors– SUCHADOCAN	<p>Il progetto prevede di attuare un sistema di sorveglianza in Regione Toscana per il monitoraggio dei tumori dell'infanzia e dell'adolescenza che nel loro complesso sono una patologia rara ed i fattori di rischio sono in gran parte sconosciuti. È pertanto necessario disporre di una valutazione completa dei flussi informativi in grado di intercettare questi pazienti.</p> <p>Il progetto prevede di:</p> <p>a) descrivere l'occorrenza di questi tumori nella regione Toscana valutando le fonti disponibili e valutandone la concordanza, in primo luogo tra i dati del Registro Tumori della Toscana (RTT) e del Centro Regionale di Oncologia Pediatrica (CROP); inoltre saranno presi in considerazione anche dati dalle schede di dimissione ospedaliera (SDO) per stimare e completare i dati di incidenza;</p> <p>b) eseguire analisi spaziali utilizzando modelli gerarchici bayesiani per identificare pattern geografici esistenti con aree a rischio insolitamente alto/basso; verranno condotte analisi di cluster su dati individuali considerando i dati da RTT;</p> <p>c) descrivere lo stato delle conoscenze sui fattori di rischio per questi tumori ed in particolare per quelli più frequenti;</p> <p>d) raccogliere informazioni sull'esposizione ai possibili fattori di rischio ambientale in Regione Toscana sospettati di essere associati a questi tumori;</p> <p>e) implementare modelli di "Comunicazione generativa" per la pianificazione dei processi comunicativi e lo sviluppo di strategie di comunicazione.</p> <p>AUT. 81/2020 scadenza 06/08/2022</p>
Strategies for promoting attendance in colorectal cancer screening programme of Tuscany – BEST CC	<p>Il progetto prevede di studiare strategie alternative all'invito ad eseguire il test per la ricerca del sangue occulto fecale ai fini di aumentare l'adesione allo screening per il tumore del colon-retto che al momento sia in regione Toscana che mediamente nel resto d'Italia si attesta su valori non superiori al 50%. Lo studio è diretto a soggetti non rispondenti al almeno due inviti consecutivi e che non abbiano mai effettuato un test di screening.</p> <p>Il progetto prevede di:</p> <p>a) predisporre nuove lettere di invito costruite secondo i principi della economia comportamentale e indirizzate a soggetti non rispondenti. L'economia comportamentale ha l'intento di suggerire prospettive inedite nei confronti dello stile di vita della popolazione e di fornire nuovi metodi che promuovano la partecipazione anche ad iniziative sanitarie di comprovata efficacia come lo screening oncologico organizzato.</p> <p>b) Invitare un gruppo di utenti non rispondenti allo screening coloretale proponendo in alternativa alla ricerca del sangue occulto coloretale la rettoscopia, esame che si è dimostrato efficace nel ridurre la mortalità per tumore del colon-retto.</p> <p>c) Invitare un gruppo di utenti non rispondenti allo screening coloretale proponendo in alternativa alla ricerca del sangue occulto coloretale la colonscopia virtuale, esame radiologico, già utilizzato come esame di approfondimento nello screening coloretale.</p> <p>AUT. 80/2020 scadenza 20/01/2023</p>

<p>Pre-clinical Development and Characterization of GLI-selective therapeutics for Treatment of Basal Cell Carcinoma and Melanoma – GLI SELTHER</p>	<p>Il progetto prevede di effettuare una completa caratterizzazione preclinica di nuovi e potenti antagonisti di GLI1 e di identificare il miglior candidato per il trattamento del carcinoma basocellulare (BCC) avanzato e del melanoma per futuri studi clinici. Lo sviluppo di terapie selettive per il pathway di Hedgehog si è focalizzato sul recettore Smoothed (SMO). Tuttavia, gli inibitori di SMO inducono resistenza e non sono efficaci nei tumori GLI-dipendenti causati dall'attivazione non canonica del pathway di Hedgehog. Pertanto inibitori di Hedgehog che agiscono a valle di SMO e sopprimono direttamente la funzione di GLI potrebbero aggirare queste limitazioni e rappresentare un approccio terapeutico innovativo per il trattamento di tumori dipendenti da Hedgehog.</p> <p>Il progetto prevede di:</p> <ul style="list-style-type: none"> a) Caratterizzare i potenziali inibitori di GLI1 selezionati durante lo screening preliminare e determinare le loro proprietà farmacocinetiche; b) Investigare il meccanismo d'azione degli inibitori di GLI e confermare la loro specificità per GLI1 e GLI2; c) Confrontare l'efficacia del composto migliore ("hit compound") con altri antagonisti di GLI1/2 in un modello murino di carcinoma basocellulare (BCC) e melanoma <p>AUT. 79/2020 scadenza 01/09/2023</p>
<p>targeted therapy for advanced colorectal cancer patients - REVERT</p>	<p>Il progetto REVERT ha lo scopo di sviluppare un modello migliore di terapia combinatoria - basato su un approccio medico personalizzato - che identifica l'intervento terapeutico convenzionale più efficiente ed economico per i pazienti con tumore metastatico al colon-retto non resecabile.</p> <p>Questo traguardo sarà raggiunto mediante tecniche di intelligenza artificiale utilizzando l'esperienza e i dati di diversi Ospedali Generali che operano nel sistema sanitario nella Unione Europea. Verranno standardizzate varie analisi di laboratorio e verranno effettuati approfondimenti molecolari attraverso varie metodologie laboratoristiche.</p> <p>Sarà sviluppato un sofisticato quadro computazionale basato sull'intelligenza artificiale per valutare l'impatto sulla sopravvivenza e la qualità della vita in un Trial Clinico Prospettico che valuterà l'efficacia di nuove combinazioni di trattamenti terapeutici con farmaci convenzionali. Alla fine, lo studio REVERT genererà una rete multicentrica italiana ed europea per lo sviluppo della medicina personalizzata.</p> <p>AUT. 66/2020 scadenza 31/12/2023</p>
<p>Mammographic breast density and breast cancer risk: lifestyle and hormonal biomarkers in a longitudinal study</p>	<p>Il progetto si propone di studiare in modo prospettico la associazione tra ormoni sessuali, fattori di crescita, rischio di tumore mammario e densità mammografica volumetrica (ottenuta con software automatico), un indicatore di rischio aumentato di tumore mammario se elevata, e di come questi aspetti possano essere associati allo stile di vita e alle sue modifiche.</p> <p>Specifici obiettivi del progetto sono:</p> <ul style="list-style-type: none"> a) valutare prospetticamente come i livelli di ormoni sessuali sono associati con misure volumetriche di densità in un'ampia serie di donne della coorte EPIC-Firenze; b) misurare una serie di ormoni sessuali e fattori di crescita in campioni plasmatici ripetuti ottenuti nell'ambito del trial di intervento DAMA che aveva l'obiettivo di modificare la dieta e/o il livello di attività fisica di donne in postmenopausa con elevata densità mammografica, per valutare l'effetto degli interventi e correlare i risultati con il grado di riduzione della densità mammografica volumetrica; c) studiare tramite un disegno caso-controllo nested l'associazione tra livelli circolanti di ormoni sessuali e fattori di crescita misurati in campioni biologici ottenuti all'arruolamento nella coorte EPIC e rischio di tumore mammario, tenendo conto della densità mammografica volumetrica su mammografia eseguite precedentemente o al momento della diagnosi nei casi e nello stesso periodo temporale in un gruppo comparabile di controlli <p>AUT. 68/2022 scadenza 01/01/2023</p>
<p>Role of Hedgehog signaling in melanoma immune response</p>	<p>Il progetto prevede di studiare il ruolo della via di segnalazione Hedgehog nell'immuno-evasione nel melanoma. L'inibizione della via di segnalazione di Hedgehog potrebbe presentare il duplice vantaggio di targettare cellule tumorali e riprogrammare il microambiente tumorale disfunzionale.</p> <p>Il progetto prevede di:</p> <ul style="list-style-type: none"> a) Capire come la via segnalazione Hedgehog promuove proprietà immunosoppressive nel melanoma e testare se la sua inibizione, utilizzando un nuovo antagonista di SMO, è in grado di riprogrammare il microambiente tumorale e ridurre la crescita tumorale e la formazione di metastasi. b) Esplorare il ruolo dell'asse ST3GAL1-AXL nell'immunosoppressione mediata da Hedgehog. c) Indagare il meccanismo attraverso cui la via di segnalazione Hedgehog regola la funzione di CD47 nel favorire l'evasione di cellule di melanoma dalla fagocitosi da parte dei macrofagi. <p>Aut. 67/2022 scadenza 01/01/2023</p>
<p>Sviluppo di strumenti per l'aggiornamento dei metodi di sorveglianza epidemiologica e ricerca analitica in tema di malattie amianto correlate</p>	<p>Ispro è chiamato a coordinare e produrre risultati in merito alla percezione del rischio, alle aspettative e alla qualità di un programma di sorveglianza sanitaria rivolto ai lavoratori ex-esposti ad amianto, ed inoltre a contribuire agli altri primi 4 obiettivi del progetto.</p> <p>Gli obiettivi da perseguire sono:</p> <ul style="list-style-type: none"> - valutare la percezione del rischio, le aspettative e la qualità di un programma di sorveglianza sanitaria rivolto ai lavoratori ex-esposti ad amianto - aggiornare il follow-up della coorte pooled al fine di contribuire agli altri primi 4 obiettivi del progetto nel suo complesso;

	- partecipare alla discussione sulla metodologia e sui risultati del progetto nel suo complesso AUT. 107/2020 scadenza 31/08/2022
Assessment and Treatment of Cognitive Effects of Anticancer Therapy in Patients with Breast Cancer Treated with Rehabilitation Exercises, Diet and Add-On Complementary Medicine – CHEMOCIM	L'obiettivo di questo studio è quello di confrontare l'impatto di un trattamento di medicina integrata con Agopuntura (Braccio A) rispetto ad un trattamento con Medicinale Omeopatico (Braccio B) e ad un trattamento combinato con Agopuntura ed Omeopatia (Braccio C), tutti in associazione a Riabilitazione Cognitiva e Consigli Nutrizionali, rispetto ad un gruppo di controllo attivo con solo con Riabilitazione Cognitiva e Consigli Nutrizionali (Braccio D) valutati con un questionario autosomministrato (FACT-Cog) alla baseline, al 6° e all'11° mese in pazienti affette da carcinoma mammario in trattamento antitumorale precauzionale che presentano disturbi cognitivi, come difficoltà di memoria, deficit attentivi, ecc. AUT. 102/2020 scadenza 13/09/2023
Developmental and epileptic encephalopathies: epidemiology, comorbidities, molecular diagnosis, personalized management, and costs analysis”. DECODE-EE	Il progetto ha come obiettivo generale quello di migliorare le conoscenze relative allo spettro fenotipico delle encefalopatie evolutive ed epilettiche (DEEs), raccogliendo e caratterizzando a livello clinico, neurobiologico e neuro anatomico un'ampia coorte di pazienti seguiti in tre ospedali pediatrici di riferimento in Toscana (Firenze, Pisa e Siena). Nell'ambito del progetto, sarà inoltre sviluppato il primo registro regionale per le DEEs, che sarà strumentale al fine di chiarire aspetti epidemiologici (incidenza e prevalenza), caratteristiche cliniche, comorbidità e impatto dei differenti sottogruppi di DEEs. In prospettiva, il registro regionale permetterà di condurre studi epidemiologici e di follow-up, valutazioni prospettiche in pazienti a rischio aumentato di sviluppare patologia tumorale, e stime dei costi correlati a queste condizioni. Nell'ambito del presente progetto sarà inoltre sviluppato un protocollo diagnostico molecolare focalizzato sui mosaicismi volto a migliorare la resa diagnostica in pazienti in cui l'analisi genetica convenzionale non è stata dirimente, e a identificare mutazioni con basso livello di mosaicismo nei genitori di pazienti con mutazioni presenti de novo. Infine, un obiettivo del presente progetto è quello di espandere le conoscenze sui meccanismi fisiopatologici alla base del sottogruppo delle DEEs associate a disregolazione della via mTOR in modelli cellulari e animali. Nell'ambito del presente progetto, Ispro sarà coinvolto prioritariamente nella creazione e gestione del registro regionale e nel follow-up tumorale dei soggetti con DEEs (in particolare, quelle associate a disregolazione della via mTOR), oltre a fornire supporto epidemiologico e partecipare all'elaborazione statistica dei dati e alla scrittura di report e articoli scientifici. AUT. 103/2020 scadenza 08/07/2023
FAtigue In Radiotherapy and ACupunture FAIR-AC	La Fatigue (F), è definibile come “un senso soggettivo stressante, persistente di stanchezza od esaurimento in relazione al cancro o ai relativi trattamenti, sproporzionato all'attività recente, che interferisce con la vita quotidiana”, ed è riportata in Letteratura come frequente effetto collaterale della Radioterapia (RT), fino al 70-80% dei casi. L'Agopuntura (A) è ritenuta una terapia complementare efficace nell'alleviare la F nei pazienti (pz) oncologici. Nonostante la sua frequenza, la F correlata alla RT al momento attuale non è monitorata né trattata di routine in Italia e non sono neppure disponibili studi recenti sulla sua incidenza nei pz Italiani. Lo scopo è quello di investigare la reale incidenza della F nei pz Italiani trattati con RT e valutare la attività della A in questa situazione mediante uno studio clinico prospettico randomizzato (2 gruppi con rapporto 1:1) di Fase III: 400 pz consecutive affette da carcinoma della mammella (CM) proposte per RT postoperatoria e 200 pz consecutivi affetti da carcinoma della prostata (CP) proposti per RT radicale o postoperatoria, afferenti a tre Centri di RT dell'Area Vasta Sud Est (Arezzo, Grosseto Siena) saranno valutati per la F all'inizio della RT e poi successivamente una volta a settimana per tutta la durata della RT mediante la somministrazione di un questionario validato per pz Italiani. Sarà somministrato contestualmente, all'inizio e alla fine della RT, anche un questionario per la determinazione della Qualità della Vita (SF-12 versione Italiana). Nell'ambito del presente progetto, Ispro sarà coinvolto prioritariamente nella creazione e gestione del database in cui afferiranno tutti i dati raccolti nonché ad eseguire tutte le analisi statistiche del caso e partecipare alla scrittura di report e articoli scientifici. AUT. 105/2020 scadenza 02/08/2023
LUNg ultrasound to monitor and GUIDE fluid management in acute heart failure: a new model for personalized healthcare in emergency medicine LUNGUIDE	Il progetto ha l'obiettivo generale di valutare con un disegno di tipo randomizzato, se l'aggiunta della visualizzazione delle linee B sonografiche (ecografia polmonare) alla gestione standard del paziente con scompenso cardiaco acuto possa ridurre la durata del ricovero o il numero di ri-ospedalizzazioni precoci. Questo modello gestionale sarà testato con un disegno di tipo randomizzato in un ospedale universitario "centrale", quindi ottimizzato, e poi applicato a un ospedale periferico, per valutarne l'applicabilità su larga scala. Un questionario validato sullo stile di vita e sulle abitudini alimentari sarà sottoposto ai pazienti durante l'ospedalizzazione. Queste informazioni saranno poi utilizzate nel follow-up per interventi personalizzati per educare i pazienti a un corretto stile di vita. I pazienti saranno seguiti tramite le esistenti piattaforme digitali per valutare il tasso di morte e ri-ospedalizzazione a 30 e 90 giorni. Nell'ambito del presente progetto, Ispro sarà coinvolto prioritariamente nella somministrazione e gestione dei questionari alimentari e di stile di vita e di valutazione gradimento dei pazienti e loro elaborazione, nelle attività e materiali per l'educazione/promozione della salute nei pazienti e nella gestione del follow up tramite questionari e linkage con record clinici. AUT. 104/2020 scadenza 02/08/2023

Effects of monoacylglycerols in colorectal cancer–MAGIC	<p>Il progetto prevede di studiare le proprietà antitumorale del butyrate mono/diacylglycerol/glycerol nella prevenzione e nel trattamento del cancro al colon-retto (CRC) mediante la creazione di un team Regionale Toscano multidisciplinare.</p> <p>Il progetto prevede di esempio:</p> <ol style="list-style-type: none"> 1. diarne gli effetti sulla formazione di danno ossidativo; 2. diarne l'associazione con alterazioni epigenetiche; <p>AUT. 101/2020 scadenza 23/03/2023</p>
Obesity and Cancer in EPIC ITALY: the role of circulating microRNAs	<p>Il progetto prevede di a) studiare l'associazione tra obesità e due patologie tumorali (cancro del colon e della mammella) in uno studio caso controllo innestato nella coorte italiana dello studio prospettico europeo EPIC (European Prospective Investigation into Cancer and nutrition). b) studiare l'associazione e il possibile ruolo 12 miRNAs circolanti candidati quali mediatori della associazione tra obesità e tumore del colon e della mammella; c) costruire un modello predittivo basato su uno specifico pannello di microRNAs per l'identificazione di una popolazione a rischio per i due tumori in esame.</p> <p>In particolare la Unità 2 del progetto (P.I. dr.ssa Giovanna Masala) condurrà l'aggiornamento del follow up per l'identificazione di casi di nuova diagnosi delle patologie tumorali oggetto del progetto, l'identificazione e estrazione dei controlli e il recupero dei campioni. Collaborerà inoltre alle analisi statistiche previste nel progetto ai punti a) e b) alle analisi previste per la costruzione del modello predittivo di cui al punto c) e all'interpretazione dati e stesura di rapporti e articoli per la diffusione dei risultati</p> <p>AUT. 100/2020 scadenza 14/05/2024</p>
Third-generation sequencing and liquid biopsy: a Nanopore-based approach for copy number variation analysis from cell-free DNA of cancer patients	<p>L'obiettivo di questo progetto è di mettere a punto un workflow standardizzato per l'analisi di CNV da cfDNA tramite la tecnologia Nanopore.</p> <p>Nanopore ha diversi vantaggi rispetto agli approcci SGS, che ne promuovrebbero la diffusione:</p> <ul style="list-style-type: none"> - Workflow PCR-free: l'assenza di amplificazioni tramite PCR eviterebbe il presentarsi dei tipici bias associati a tecniche di SGS, che possono ostacolare l'individuazione di CNV. - Sequenziamento in tempo reale; la natura "parallela" del sequenziamento SGS permette all'utente di effettuare l'analisi soltanto al termine della corsa (che può durare diverse ore). Con il sequenziamento Nanopore è possibile analizzare i dati in tempo reale durante la corsa, permettendo l'individuazione di CNV non appena è disponibile un numero soddisfacente di reads. A quel punto è possibile interrompere la corsa, e flow cells Nanopore possono essere quindi lavate e utilizzate per un nuovo campione. Questo permetterebbe di sfruttare l'eventuale potere di sequenziamento residuo della flow cell. - Scalabilità: tipicamente, le tecniche di SGS sono competitive, da un punto di vista economico, solo se svariati campioni sono analizzati in multiplex su una singola flowcell. D'altro canto, al diminuire del numero di campioni analizzati, il costo per campione diventa progressivamente meno conveniente. Nanopore è compatibile con un particolare tipo di flow cell (Flongle) che ha un numero ridotto di pori. Il loro costo contenuto permette di effettuare piccoli esperimenti (con un ridotto numero di pazienti) pur mantenendo il costo per paziente relativamente basso. <p>Ridotto costo della strumentazione: MinION è il sequenziatore "entry level" della linea Nanopore; il suo costo è esageratamente basso (~1000€) rispetto ai sequenziatori SGS che hanno un prezzo nell'ordine delle decine di migliaia di euro. Un ridotto costo della strumentazione rende questa tecnologia accessibile alla stragrande maggior parte dei laboratori che, altrimenti, sarebbero costretti a rivolgersi a compagnie di sequenziamento esterne, o ad accedere a sequenziatori condivisi (non sempre) disponibili nella loro istituzione (con relative code e ritardi).</p> <p>AUT. 97/2021 scadenza 17/06/2024</p>
Azione comune sul rafforzamento della cooperazione in materia di controllo del tabacco tra gli Stati membri interessati e la Commissione europea – JACT 2	<p>Gli sforzi più rilevanti per ridurre l'impatto del fumo nell'UE sono stati l'entrata in vigore della Direttiva sui prodotti del tabacco (TPD) e della Direttiva sulla pubblicità dei prodotti del tabacco (TAD) e la ratifica da parte della Comunità Europea della Convenzione quadro per il controllo del tabacco (FCTC) dell'OMS.</p> <p>L'obiettivo generale dell'azione comune sul controllo del tabacco 2 (JACT-2) è di fornire sostegno alla Commissione Europea nell'attuazione delle due Direttive TPD e TAD.</p> <p>AUT. 106/2021 scadenza 30/09/2024</p>

<p>Impatto del Covid-19 sulla mortalità dei toscani - ICOMOT</p>	<p>Obiettivo generale del progetto è di costruire un sistema di sorveglianza della mortalità particolarmente utile in caso di eventi emergenziali, quale quello prodotto dal Covid-19 e per tutte quelle situazioni in cui è necessario disporre di dati di mortalità più aggiornati rispetto a quelli attualmente disponibili, riorganizzando il flusso regionale della mortalità facendo leva sugli aspetti connessi alla sua gestione amministrativo-sanitaria, nonché utilizzando in maniera integrata i dati di mortalità e quelli provenienti da altri flussi sanitari correnti.</p> <p>Il progetto da sviluppare sui dati di mortalità del 2020 permetterà di valutare:</p> <ul style="list-style-type: none"> - se e quanto l'infezione da Covid-19, oltre ad aver prodotto decessi da Covid-19 stesso, abbia impattato sulla distribuzione a breve termine della mortalità per causa nei toscani, specialmente di età avanzata; - quanti casi per malattie infettive anche dell'apparato respiratorio si sono verificati rispetto a quelli attesi; - se la mortalità aggiuntiva da Covid-19, specialmente nella fascia di età più anziana, abbia prodotto un harvesting, ovvero abbia mietuto decessi che si sarebbero verificati per altre patologie croniche in tempi più lassi, e quindi valutare a lungo termine quale impatto avrà anche a fronte dell'andamento dell'epidemia; - se vi sia stata una modifica della distribuzione dei decessi per luogo di morte, considerando anche la causa di morte; - quale impatto abbiano avuto sulla mortalità le misure di contenimento attuate nelle varie fasi dell'epidemia; - quale sarà l'impatto sulla speranza di vita dei toscani. <p>AUT. 101/2021 scadenza 14/03/2023</p>
<p>Sistema di sorveglianza epidemiologica delle occasioni di esposizione ad amianto con particolare riferimento alla verifica, archiviazione e analisi delle relazioni ex art. 9 Legge 257/92</p>	<p>Obiettivi principali del progetto sono la revisione ed elaborazione delle relazioni annuali ex art. 9 della legge n. 257/92 (Norme relative alla cessazione dell'impiego dell'amianto).</p> <p>L'attività di revisione e registrazione delle Relazioni art. 9 consentirà:</p> <ul style="list-style-type: none"> (i) l'accertamento di eventuali esposizioni pregresse anche ai fini del riconoscimento di cause professionali di patologie asbesto correlate o di benefici previdenziali di cui all'art 13 della legge n. 257/92; (ii) l'attività di sorveglianza sanitaria sui lavoratori potenzialmente ex-esposti all'amianto; (iii) la verifica del dato regionale complessivo dei lavoratori iscritti nel registro degli esposti presso INAIL che ogni anno fornisce alla Regione (c/o CERIMP) i dati di tale registro. <p>La verifica dello stato di avanzamento delle bonifiche di amianto utilizzato indirettamente nei processi produttivi, consentirà:</p> <ul style="list-style-type: none"> (i) la produzione di informazioni di dettaglio tali da poter essere utilizzate in altri ambiti e per attività svolte da altre Direzioni Regionali quali Ambiente e Energia e Attività produttive; (ii) l'aggiornamento dell'archivio dei siti in cui è ancora presente amianto individuati dalla mappatura ex DM 101 del 2003 gestito da ARPAT con depennamento di quelli definitivamente bonificati. Particolare attenzione sarà posta alle bonifiche effettuate nei SIN; <p>E' previsto l'aggiornamento del repertorio toscano delle esposizioni ad amianto e alla valutazione delle esposizioni ad amianto dei casi di patologia oncologica amianto correlata di competenza del COR dei tumori professionali, che Ispro gestisce per conto della Regione Toscana;</p> <p>AUT. 99/2021 scadenza 31/08/2023</p>
<p>Personalized MECP2 gene therapy using CRISPR/Cas9 technology coupled to AAV-mediated delivery in 3D cell culture and KI mice - MECPPer-3D"</p>	<p>Il progetto prevede di dimostrare che la correzione delle mutazioni nel gene MECP2 mediante tecnologia CRISPR/Cas9 basata su vettori adenovirali è efficace e sicura. Gli esperimenti previsti in questo progetto rappresentano quindi un passo fondamentale per la successiva valutazione di questo approccio come opzione terapeutica nei pazienti. In tal caso, l'approccio avrà un impatto molto rilevante non solo sui pazienti e le loro famiglie ma anche sul sistema sanitario pubblico, poiché i pazienti RTT richiedono un'assistenza costante che pone un onere importante sulla salute nazionale.</p> <p>AUT. 119/2020 scadenza 28/02/2024</p>
<p>Host Genetics and pathogenetic mechanisms of Covid 19</p>	<p>Obiettivo globale di questo progetto è di usare un approccio genetico per capire la variabilità nella severità dell'infezione mediata da SARS-CoV-2. Mentre gli altri partner del progetto saranno impegnati a studiare la variabilità genetica dei pazienti, il gruppo di ricerca dell'Ispro si occuperà di analizzare la variabilità intra-host del virus e i meccanismi che le cellule usano per difendersi dall'infezione. In particolare, il gruppo Ispro dovrà analizzare elementi e siti virali che possono avere un significato patogenetico. A tale scopo il gruppo Ispro sarà coinvolto nel sequenziamento del trascrittoma virale e umano da pazienti con infezione da coronavirus e nell'analisi bioinformatica e molecolare di specifiche mutazioni presenti sul virus che ne potrebbero aumentare la vulnerabilità. Questi dati permetteranno la costruzione di una mappa mutazionale del genoma virale basata sull'analisi dell'editing dell'RNA dei trascrittomi virali.</p> <p>AUT. 98/2021 scadenza 09/09/2022</p>

Cambiamenti comportamentali e disagio psicologico dopo il lockdown per il Covid-19 in Toscana, Lombardia e Italia: Lockdown e stili di vita in Toscana – LOST in Toscana	<p>Il progetto prevede di:</p> <p>a) definire e ottimizzare gli strumenti necessari alla rilevazione, facendo una revisione di letteratura, identificando le scale psicometriche adeguate e definendo il questionario;</p> <p>b) analizzare i cambiamenti nelle condizioni psicologiche e negli stili di vita della popolazione in studio in relazione al lockdown attraverso l'implementazione di metodi statistici che consentano inferenze con una rappresentatività nazionale, regionale e a livello delle 3 ASL toscane;</p> <p>c) valutare l'impatto dei cambiamenti negli stili di vita dovuti al lockdown in termini di anni di vita persi o vissuti con disabilità (DALY) a causa delle malattie associate agli stili di vita considerati nel progetto e alle loro modificazioni;</p> <p>d) identificare strategie e attività di prevenzione volte a migliorare la preparazione e la risposta a eventuali emergenze future.</p> <p>AUT. 64/2021 scadenza 04/07/2023</p>
--	--

5. La formazione

L'attività di formazione, così come le altre attività dell'Istituto, ha fortemente risentito, nella fase di realizzazione dei piani programmati, della contingenza generata dalla situazione pandemica generale. Gli eventi in presenza sono stati, infatti, sospesi per diversi mesi e si è cercato di svolgere quanto programmato con modalità alternative a quelle previste attraverso l'utilizzo di Webinar e facendo un maggiore ricorso alla formazione a distanza.

5.1. Gli eventi divulgativi e scientifici

Gli eventi scientifici organizzati nel 2021 sono stati realizzati, in linea con le strategie aziendali, al fine di:

- promuovere in modo sinergico, nell'ambito della rete oncologica toscana, percorsi formativi al fine di favorire la discussione di tematiche emergenti del percorso assistenziale, lo scambio di informazioni tra istituzioni, l'approfondimento di settori innovativi della ricerca;
- migliorare la qualità assistenziale, relazionale e gestionale nei servizi sanitari, i sistemi di valutazione e verifica degli interventi preventivi diagnostico-clinici e terapeutici affinché le competenze degli operatori e le risposte sanitarie siano continuamente adattati ai bisogni della collettività e al contesto socio-culturale;
- implementare l'utilizzo delle Linee Guida attraverso "la formazione interdisciplinare" per gli operatori del sistema sanitario;
- promuovere le competenze relazionali attraverso l'innalzamento della specifica professionalità di ogni operatore e l'aumento della capacità di ognuno a lavorare all'interno della propria organizzazione e a rapportarsi all'utenza;
- affinare i processi di comunicazione aziendale all'esterno per migliorare l'integrazione tra clinica e ricerca e il trasferimento dei risultati dalla ricerca alla pratica clinica.

Gli eventi realizzati nel 2021 sono stati complessivamente n. 4 ripartiti nelle seguenti tipologie:

- a) Convegni (0)
- b) Seminari (4) – modalità WEBINAR
- c) Formazione sul campo (0)
- d) Fad con strumenti informatici/cartacei (0)

Le frequenze complessivamente registrate sono state di n. 303 operatori sanitari.

Il totale delle ore formative erogate nel 2021 è stato di n. 30 ore.

5.2. La formazione del personale

Il PAAF (Piano annuale delle attività formative) dell'Ente del 2021 è stato costruito attraverso l'analisi dei fabbisogni formativi raccolti dai facilitatori della formazione, in collaborazione con i responsabili di struttura, ed è stato approvato e deliberato all'interno del PAAF 2021 dell'Azienda USL Toscana Centro.

Inoltre, così come previsto dalla convenzione in essere, i dipendenti ISPRO hanno potuto partecipare agli eventi formativi inseriti nel PAAF dell'Azienda USL Toscana Centro.

Gli eventi fruiti dai dipendenti ISPRO, sia quelli previsti dal PAAF ISPRO 2021 sia quelli previsti dal PAAF Azienda USL Toscana Centro, sono stati tutti accreditati e possono essere suddivisi secondo i seguenti obiettivi generali e specifici:

A. obiettivi tecnico-professionali, finalizzati all'acquisizione di conoscenze e competenze proprie di ciascuna professione e disciplina – nello specifico:

- Argomenti di carattere generale: sanità digitale, informatica di livello avanzato e lingua inglese scientifica. Normativa in materia sanitaria: i principi etici e civili del S.S.N. e normativa su materie oggetto delle singole professioni sanitarie, con acquisizione di nozioni tecnico-professionali.
- Sicurezza e igiene negli ambienti e nei luoghi di lavoro e patologie correlate. Radioprotezione.
- Contenuti tecnico-professionali (conoscenze e competenze) specifici di ciascuna professione, di ciascuna specializzazione e di ciascuna attività ultraspecialistica, ivi incluse le malattie rare.
- Sicurezza e igiene ambientali (aria, acqua e suolo) e/o patologie correlate.
- Epidemiologia - prevenzione e promozione della salute – diagnostica – tossicologia con acquisizione di nozioni tecnico-professionali.

B. obiettivi di processo, con tematiche legate al miglioramento della qualità dei processi nella specifica area sanitaria in cui si opera – nello specifico:

- Accreditamento strutture sanitarie e dei professionisti. La cultura della qualità con acquisizione di nozioni di processo

C. obiettivi di sistema, rivolti a tutti i professionisti finalizzati al miglioramento dell'appropriatezza e sicurezza dei processi di produzione delle attività sanitarie – nello specifico:

- La sicurezza del paziente risk management;
- Linee guida –protocolli -procedure.

Di seguito si riporta l'elenco degli eventi:

TITOLO	ORE	TIPO EVENTO	OBIETTIVO	Partecipanti
Riunioni di aggiornamento per il coordinamento di area infermieristica	8	Riunione di aggiornamento permanente	Argomenti di carattere generale: sanità digitale, informatica di livello avanzato e lingua inglese scientifica. Normativa in materia sanitaria: i principi etici e civili del S.S.N. e normativa su materie oggetto delle singole professioni sanitarie, con acquisizione di nozioni tecnico-professionali	41
Retraining BLS/D adulto e pediatrico per sanitari	3	Corso	Contenuti tecnico-professionali (conoscenze e competenze) specifici di ciascuna professione, di ciascuna specializzazione e di ciascuna attività ultraspecialistica, ivi incluse le malattie rare e la medicina di genere	12
Esecutore BLS/D adulto e pediatrico per sanitari	6	Corso	Contenuti tecnico-professionali (conoscenze e competenze) specifici di ciascuna professione, di ciascuna specializzazione e di ciascuna attività ultraspecialistica, ivi incluse le malattie rare e la medicina di genere	53
Gestione della formazione virtuale attraverso la piattaforma gotoweinar	2	Videoconferenza	Argomenti di carattere generale: sanità digitale, informatica di livello avanzato e lingua inglese scientifica. Normativa in materia sanitaria: i principi etici e civili del S.S.N. e normativa su materie oggetto delle singole professioni sanitarie, con acquisizione di nozioni tecnico-professionali	15

Riunioni di aggiornamento professionale per facilitatori del rischio clinico	8	Riunioni di aggiornamento permanente	Sicurezza del paziente, risk management e responsabilità professionale	11
Gestione e controllo dei rifiuti sanitari	3	Corso	Sicurezza e igiene ambientali (aria, acqua e suolo) e/o patologie correlate	15
Il processo della Formazione continua: dagli indirizzi regionali alla costruzione del Piano Annuale della Formazione	12	Blended C+B	Accreditamento strutture sanitarie e dei professionisti. La cultura della qualità con acquisizione di nozioni di processo	1
Rischio da radiazione solare ultravioletta nei lavoratori all'aperto. Quale prevenzione?	3	Fad Sincrona	Epidemiologia - prevenzione e promozione della salute – diagnostica – tossicologia con acquisizione di nozioni tecnico-professionali	27
Igiene delle mani- Retraining	3	FAD con strumenti informatici/cartacei	linee guida -protocolli-procedure	103
Rassegna Audit e M&M 2020: Condivisione eventi avversi anno 2020	3	Corso	Sicurezza del paziente, risk management e responsabilità professionale	27
Studi in corso presso la SC Epidemiologia dei fattori di rischio e degli stili di vita: metodologia, risultati e prospettive future	6	Riunioni di aggiornamento permanente	Contenuti tecnico-professionali (conoscenze e competenze) specifici di ciascuna professione, di ciascuna specializzazione e di ciascuna attività ultraspecialistica, ivi incluse le malattie rare e la medicina di genere	16
Aggiornamento studi in corso relativi a screening, PDTA e cure palliative	8	Riunioni di aggiornamento permanente	Epidemiologia - prevenzione e promozione della salute – diagnostica – tossicologia con acquisizione di nozioni tecnico-professionali	16
Riunioni di aggiornamento continuo per Tecnici di Laboratorio	8	Riunioni di aggiornamento permanente	Contenuti tecnico-professionali (conoscenze e competenze) specifici di ciascuna professione, di ciascuna specializzazione e di ciascuna attività ultraspecialistica, ivi incluse le malattie rare e la medicina di genere	10
Applicazione dell'accordo Stato-Regioni per la formazione dei lavoratori ai sensi dell'articolo 37, comma 2 del D.Lgs. 81/08 e s. m. ed i. – Formazione Generale	4	Corso	Sicurezza e igiene negli ambienti e nei luoghi di lavoro e patologie correlate. Radioprotezione	32
Applicazione dell'accordo Stato-Regioni per la formazione dei lavoratori ai sensi dell'articolo 37, comma 2 del D.Lgs. 81/08 e s. m. ed i. – Formazione Specifica (rischio basso)	4	Corso	Sicurezza e igiene negli ambienti e nei luoghi di lavoro e patologie correlate. Radioprotezione	32
Applicazione dell'accordo Stato-Regioni per la formazione dei lavoratori ai sensi dell'articolo 37, comma 2 del D.Lgs. 81/08 e s. m. ed i. – Formazione Specifica (rischio alto)	12	Corso	Sicurezza e igiene negli ambienti e nei luoghi di lavoro e patologie correlate. Radioprotezione	21
Addetto antincendio rischio medio. Formazione per i lavoratori ai sensi degli artt. 37, 46 del D.Lgs. 81/08 e ss.mm.ii. - D.M. 10/3/1998	8	Corso	Sicurezza e igiene negli ambienti e nei luoghi di lavoro e patologie correlate. Radioprotezione	78
Principi e normativa in materia prevenzione della corruzione – livello base	3	FAD con strumenti informatici/cartacei	Argomenti di carattere generale: sanità digitale, informatica di livello avanzato e lingua inglese scientifica. Normativa in materia sanitaria: i principi etici e civili del S.S.N. e normativa su materie oggetto delle singole professioni sanitarie, con acquisizione di nozioni tecnico-professionali	89

M&M: criticità nella gestione dello screening mammografico	2	M&M	Sicurezza del paziente, risk management e responsabilità professionale	5
--	---	-----	--	---

Nel piano erano anche presenti eventi in materia di gestione del rischio clinico, ai sensi della Delibera G.R. n. 49 del 28.01.2014 “Programma speciale di formazione sul rischio clinico”, elaborato dalla Commissione regionale per la formazione sanitaria”, che ha l’obiettivo di intervenire con la formazione sul controllo del rischio di errore nei processi di cura, i cui destinatari sono medici, personale infermieristico e tecnico sanitario.

D. Misure di prevenzione del contagio da SARS-CoV-19

Dal punto di vista organizzativo/igienico sanitario/di sicurezza sui luoghi di lavoro, le misure generali di prevenzione del contagio da SARS-CoV-19 si sono mantenute invariate rispetto al 2020, in particolare rispetto a:

- Igiene mani: messa a disposizione di flaconi di gel igienizzanti per operatori ed utenti, in particolare all’ingresso e nelle aree di attesa;
- Obbligo di indossare la mascherina per operatori e utenti;
- Ridimensionamento della capienza delle sale d’attesa, della palestra e delle sale riunioni;
- Divieto di accesso agli accompagnatori, come da disposizioni regionali;
- Ricorso al lavoro agile, secondo le disposizioni vigenti in Istituto;
- Utilizzo dei DPI come previsto da revisione DVR per rischio biologico da SARS-CoV-2;
- Gestione dei contatti stretti in ambito lavorativo come da Procedura aziendale QP002 “Gestione del contatto stretto/caso SARS-CoV-2 positivo”;
- Integrazione delle attività di sanificazione degli ambienti, delle scrivanie e delle apparecchiature e della relativa frequenza;
- Disposizioni in merito all’utilizzo di locali relax e delle aree ristoro (es. distributori automatici);
- Disponibilità di kit videoconferenza per telemedicina e riunioni a distanza.

Nello specifico, le iniziative per l’anno 2021 sono state:

- Controllo temperatura agli ingressi del Presidio Villa delle Rose: all’ingresso principale (civico n.2) controllo della temperatura per lavoratori e utenza, mediante termometro a colonna che controlla anche il corretto posizionamento della mascherina ed eroga gel disinfettante per igiene mani, mentre all’ingresso secondario (civico n.8) postazione di self-service check point per auto-misurazione temperatura e igiene mani.
- Campagna di vaccinazione per il personale: organizzazione della campagna vaccinale per tutti gli operatori tra dicembre 2020/gennaio 2021 per il ciclo vaccinale primario (due dosi), ad aprile per il recupero del personale non ancora vaccinato con le prime due dosi e ad ottobre per la somministrazione della dose booster;
- Screening degli operatori: esecuzione di test sierologico quantitativo tra giugno e luglio, offerto a tutto il personale;
- Collaborazione con la AOU Careggi per attività del Centro Vaccinale: in base ad accordi con la Regione, l’Istituto ha fornito alla AOU Careggi turni di medici e turni di assistente sanitario quale supporto alla massiccia campagna di vaccinazione anti SARS-COV-19 sulla popolazione, tra aprile e agosto;
- Controllo della certificazione verde SARS-COV-19: come da disposizioni Ministeriali, è stata effettuata attività di controllo giornaliero, da parte dei soggetti preposti identificati dal Direttore Generale, in merito al possesso della certificazione sul almeno il 20% del personale assegnato.

6. Il personale dipendente e le collaborazioni esterne

L’andamento del personale, a tempo indeterminato e determinato, operante in Istituto ha registrato al 31.12 una lieve diminuzione (-2 unità, derivante dal saldo fra un -3 a tempo indeterminato e +1 a tempo determinato) nel 2021 rispetto al 2020.

Di seguito si riportano alcune tabelle e grafici di analisi della composizione del personale dipendente al 31.12.2021 nonché un confronto dello stesso rispetto agli anni precedenti.

Ruolo/Area contrattuale	31/12/2021
Sanitario	117
Dirigenza medica e veterinaria	31
Dirigenza non medica	23
Comparto	63
Professionale	1
Dirigenza	1
Comparto	0
Tecnico	5
Dirigenza	0
Comparto	5
Amministrativo	35
Dirigenza	3
Comparto	32
TOTALE	158

Tabella 2 - Organico del personale al 31.12.2021 suddiviso per ruolo ed area contrattuale

Fonte Dati: S.S. Personale

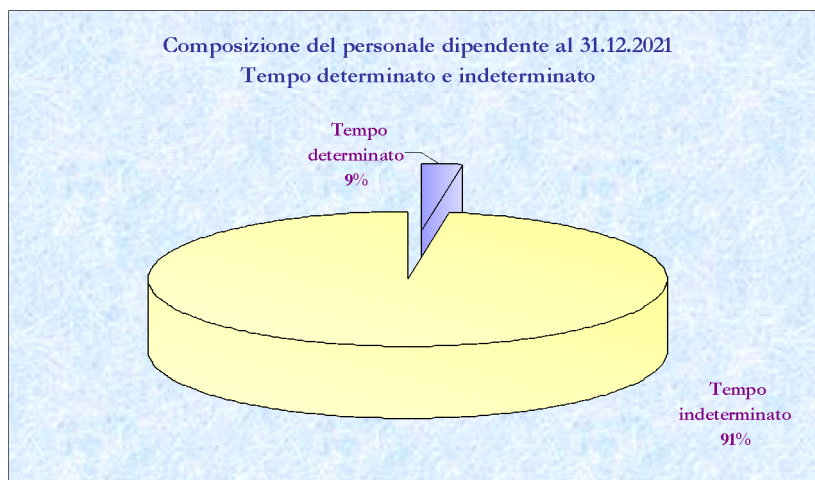


Grafico 10 - Fonte Dati: S.S. Personale

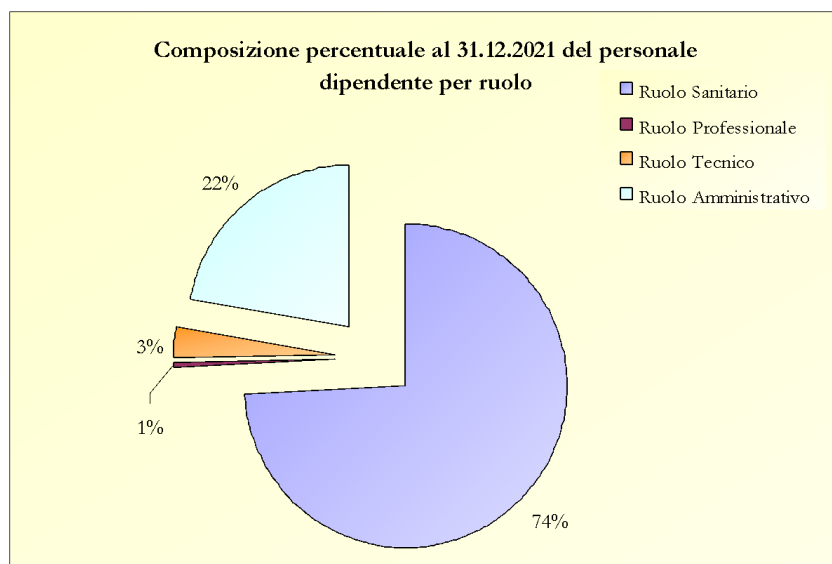


Grafico 11- Fonte Dati: S.S. Personale

Ruolo/area contrattuale	31/12/21 T.D.	31/12/21 T.I.	31/12/20 T.D.	31/12/20 T.I.	Variazione 2021-2020 T.D.	Variazione 2021-2020 T.I.
Sanitario	3	114	2	115	1	-1
Dirigenza medica e veterinaria	0	31	0	31	0	0
Dirigenza non medica	1	22	0	23	1	-1
Comparto	2	61	2	61	0	0
Professionale	0	1	0	0	0	1
Dirigenza	0	1	0	0	0	1
Comparto	0	0	0	0	0	0
Tecnico	0	5	0	6	0	-1
Dirigenza	0	0	0	0	0	0
Comparto	0	5	0	6	0	-1
Amministrativo	1	34	1	36	0	-2
Dirigenza	0	3	0	4	0	-1
Comparto	1	31	1	32	0	-1
TOTALE	4	154	3	157	1	-3

Tabella 3 - Organico del personale al 31.12.2020 ed al 31.12.2021 suddiviso per ruolo, per rapporto contrattuale ed area contrattuale e relative variazioni - Fonte Dati: S.S. Personale

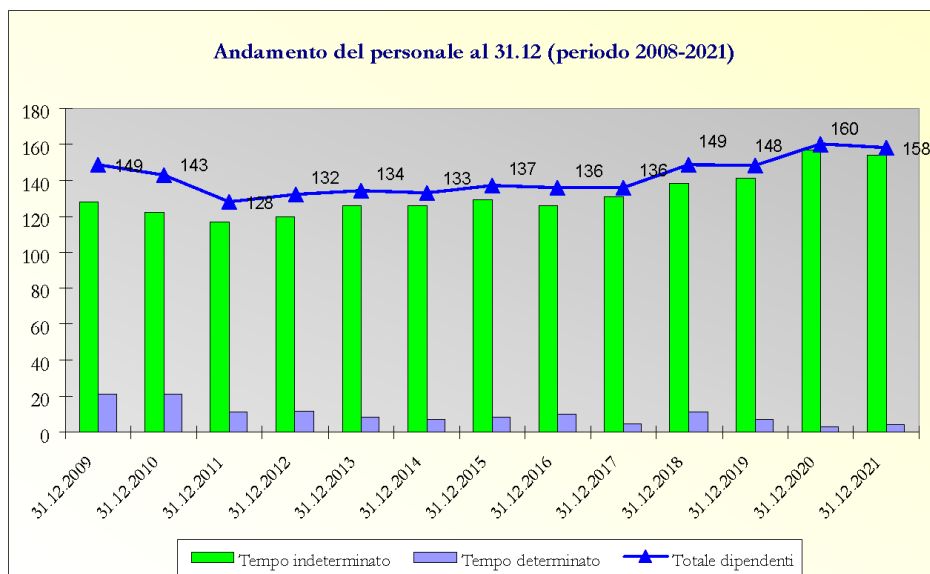


Grafico 12 - Fonte Dati: S.S. Personale

Oltre al personale dipendente a tempo determinato ed a tempo indeterminato suddiviso come da Tabella 2 erano presenti inoltre al 31.12.2021:

- 13 incarichi libero professionali articolati come segue:
 - 1 biologo per garantire le attività di lettura di preparati citologici nell'ambito dello screening del carcinoma della cervice;
 - 1 Avvocato per l'incarico di RDP;
 - 2 laureati in psicologia per il funzionamento del Centro di ascolto regionale oncologico;
 - 1 laureato in Statistico per le attività legate allo studio EPIC;
 - 4 laureati in medicina (anestesisti) per garantire le attività della S.C. Prevenzione Secondaria e Screening;
 - 1 laureato in Ingegneria Civile per lo svolgimento dell'incarico di "Responsabile del Servizio di Prevenzione e Protezione";
 - 2 laureati in medicina per progetto di ISPRO "Oncologia territoriale: modello organizzativo e avvio della sperimentazione";
 - 1 laureato in Scienze Infermieristiche per il progetto di ISPRO "Oncologia territoriale: modello organizzativo e avvio della sperimentazione";
 - 1 laureata in Farmacia per lo svolgimento dell'incarico di "Qualità e sistemi di gestione per l'autorizzazione all'esercizio ed accreditamento istituzionale";
- 13 incarichi libero professionali correlati ai progetti di ricerca nei quali è coinvolto l'Istituto articolati come segue:
 - 1 laureato in Ingegneria Industriale;
 - 1 laureato in Chimica e Tecnologie Farmaceutiche;
 - 4 laureati in Psicologia;
 - 3 laureati in Statistica;
 - 1 laureato in Economia e Commercio;
 - 3 laureati in Scienze Biologiche;
- 8 lavoratori in somministrazione di cui 4 con mansioni amministrative e 4 con mansioni sanitarie dedicati a implementazione/potenziamento delle attività;
- 17 borse di studio legate ai progetti di ricerca nei quali è coinvolto l'Istituto;
- 1 professore universitario ordinario in afferenza assistenziale per lo sviluppo di Health Technology Assessment.

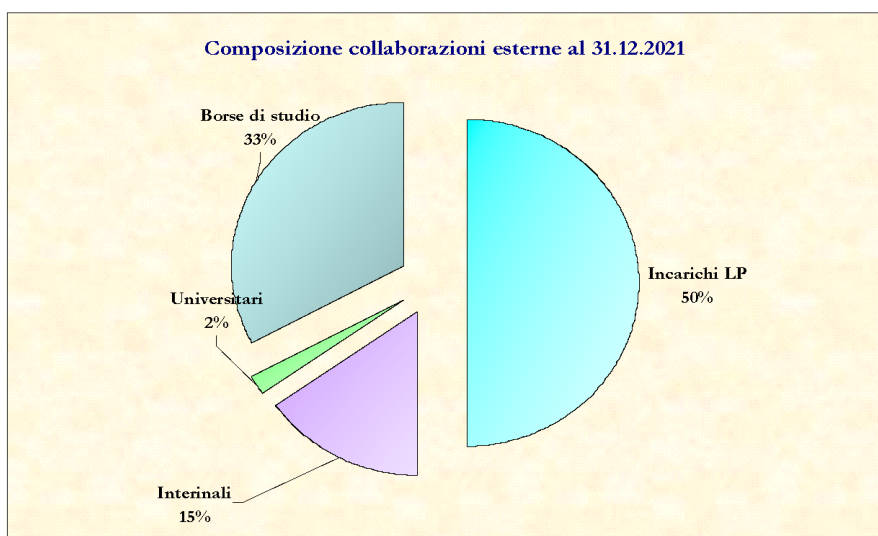


Grafico 13 - Fonte Dati: S.S. Personale

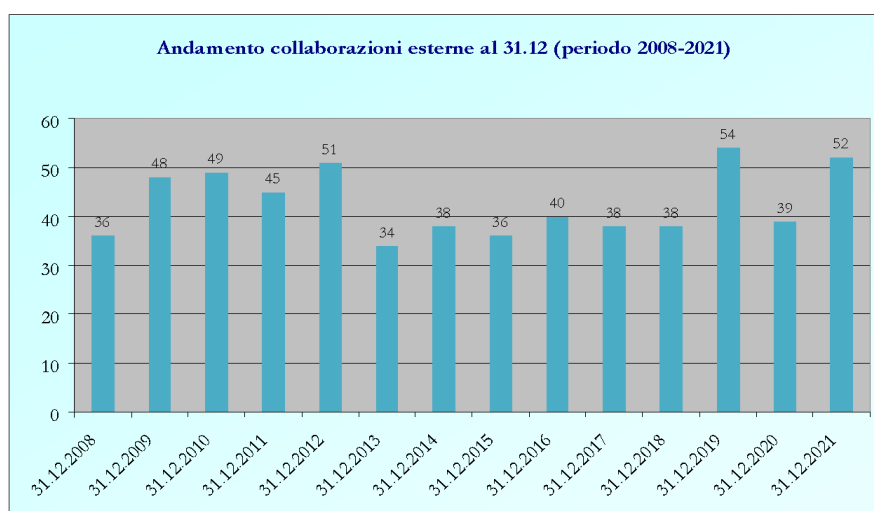


Grafico 14 - Fonte Dati: S.S. Personale

Inoltre, al 31.12.2021 erano presenti:

- n. 4 frequentatori volontari dell'Università di Siena:
 - 3 biologi;
 - 1 biotecnologo.
- n. 3 tirocinanti dell'Università di Firenze:
 - 1 in biotecnologia;
 - 1 in medicina/chirurgia, Specializzazione Igiene Medicina Preventiva;
 - 1 Scienze e tecniche dello Sport.
- n. 1 comando tecnico scientifico di perfezionamento:
 - 1 Dirigente Medico specializzato in ginecologia e ostetricia

Infine, al 31.12.2021 risultavano n. 4 dipendenti assegnati in comando presso altri Enti:

- 1 Collaboratore Amministrativo Professionale presso la Regione Toscana;
- 1 Collaboratore Amministrativo Professionale presso l'Azienda USL Toscana Centro;
- 1 Collaboratore Amministrativo Professionale presso la Procura di Firenze;
- Dirigente Medico presso l'Azienda Ospedaliero Universitaria Careggi.

7. La gestione economico-finanziaria dell'Azienda

7.1. Sintesi e relazione sul grado di raggiungimento degli obiettivi economico-finanziari

Gli interventi che l'Istituto ha realizzato per l'anno 2021 hanno previsto azioni tese a mantenere inalterati i livelli quali-quantitativi delle attività dell'Ente, garantendo, nel contempo, il contenimento dei costi di gestione, in linea con le indicazioni nazionali e con quanto disposto dalle linee guida regionali sulla stesura del bilancio preventivo.

Gli interventi posti in essere sono stati, inoltre, connessi a garantire la prosecuzione del percorso di assorbimento da parte di ISPRO delle funzioni dell'Istituto Toscano Tumori, il coordinamento della Rete Oncologica Toscana, come da L.R.T. n. 74/2017, e le azioni inerenti agli obiettivi assegnati all'Istituto dalla Regione Toscana con Delibere GR n. 1235/2012, n. 208/2016, n. 875/2016 e n. 741/2017.

Rinviano alla Nota Integrativa ed agli altri documenti che compongono il Bilancio di Esercizio per una lettura dettagliata delle poste economiche e delle determinanti delle relative variazioni, può essere utile rappresentare l'esito degli impegni profusi dal punto di vista del conseguimento degli specifici obiettivi infrannuali assegnati all'Istituto dalla Regione Toscana. A tal fine, le tabelle a seguire evidenziano proprio come sul fronte della razionalizzazione dei costi, (*Tabella A*), l'Istituto si sia avvicinato al pieno conseguimento, registrando un'eccedenza complessiva pari ad € 133.021, pari ad uno scostamento dello 0,78%, mentre sul versante dell'atteso incremento dei ricavi (*Tabella B*), il valore del maggior fatturato complessivo è stato superiore alla previsione del 6,78%, facendo registrare un incremento assoluto pari ad € 598.292.

AZIONI PER BILANCIO 2021	Consuntivo 2021	Obiettivo 2021	Diff. Consuntivo - Obiettivo
A) RAZIONALIZZAZIONE COSTI			
Personale complessivo: costo non superiore alla proiezione 2020 (al netto degli ulteriori costi determinati dall'incremento delle indennità a favore del personale sanitario art. 1 commi 407-411, L.178/2020 e Irap)	10.607.260	10.361.997	245.263
Farmaci con e senza AIC: costi non superiori al minore tra i valori rilevati tra 2019 e proiezione 2020	8.804	3.586	5.218
Dispositivi medici: mantenimento agli stessi livelli di costo risultanti dal bilancio d'esercizio 2019 (al netto dei maggiori costi legati al Covid)	417.574	403.461	14.113
Dispositivi diagnostici in vitro: mantenimento agli stessi livelli di costo risultanti dal bilancio d'esercizio 2019 (al netto dei maggiori costi legati al Covid)	886.234	1.018.787	-132.553
Acquisti di altri beni sanitari: mantenimento agli stessi livelli di costo risultanti dal bilancio d'esercizio 2019 (al netto dei maggiori costi legati al Covid)	26.820	13.759	13.061
Acquisto di servizi sanitari: mantenimento agli stessi livelli di costo risultanti dal bilancio d'esercizio 2019 (al netto dei maggiori costi legati al Covid)	1.369.440	1.327.721	41.719
Acquisto di servizi non sanitari: mantenimento agli stessi livelli di costo risultanti dal bilancio d'esercizio 2019 (al netto dei maggiori costi legati al Covid)	3.840.002	3.893.802	-53.800
	17.156.134	17.023.113	133.021
			0,78%

AZIONI PER BILANCIO 2021		Consuntivo 2021	Obiettivo 2021	Scostamento assoluto
B) MANTENIMENTO/INCREMENTO DELLE ATTIVITA'				
Ritorno dell'attività fatturata per prestazioni sanitarie svolte per le A.A.S.S. Regionali ai valori del 2019		6.941.577	6.407.251	534.326
Ritorno dell'attività specialistica ai valori del 2019 - Mobilità attiva infraregionale ed extra regionale		2.278.047	2.186.062	91.985
Mantenimento dei ticket ai valori della proiezione 2020 (in considerazione dell'abolizione del contributo per la digitalizzazione e della quota fissa per ricetta)		199.731	227.750	-28.019
		9.419.355	8.821.063	598.292
				6,78%

Appare di tutta evidenza, dunque, come lo sforzo profuso per “recuperare” il ritardo accumulato nell’esercizio precedente nell’erogazione delle prestazioni di screening, le cui determinanti sono state commentate nella Sezione della presente relazione dedicata all’approfondimento delle linee di produzione e velocemente riconducibili alla situazione pandemica che ha caratterizzato quasi l’intero anno 2020, sia sfociato in un sostanziale incremento di produzione, cui, giocoforza si siano in parte legati pur non proporzionali incrementi di costi, principalmente quelli “variabili”, quali i beni sanitari.

Marginale il decremento del volume del ticket incassato, vuoi per quanto già riferito in merito alla concentrazione degli sforzi dell’Istituto sulla ripresa delle attività di screening a fatturazione, vuoi per l’occasionale mix tra utenti esenti - utenti paganti, che normalmente contraddistingue tale tipologia di attività, vuoi per l’abolizione della “quota ricetta” dal Settembre 2021.

Ai fini di una più agevole lettura dell’andamento gestionale si riporta una tabella, i cui importi sono da leggersi in migliaia di euro, che illustra il risultato dell’esercizio 2021 in forma riclassificata: la forma riassuntiva utilizzata aggrega categorie di costo omogenee rispetto alla destinazione della spesa. Sono individuati come “costi di produzione” i costi sostenuti per la produzione diretta dei servizi sanitari e delle attività di ricerca, in modo da evidenziare il risultato della attività di produzione.

VOCI DI RICLASSIFICAZIONE	CE 2020	CE 2021
Contributi RT - FSR	7.800	8.191
Contributi/utilizzo fondi RT - Finalizzati (Fondo ed Extra-Fondo)	2.203	1.439
Contributi/utilizzo fondi da altri Enti e privati	1.436	1.289
Rettifica contributi c/esercizio destinati a investimenti	0	93
Ricavi da attività sanitaria	8.470	9.423
Altri ricavi	760	439
Valore della Produzione	20.670	20.874
Consumi di beni	1.836	1.589
Servizi sanitari	1.647	1.725
Servizi non sanitari	4.131	3.885
Personale	9.792	10.023
Manutenzioni e riparazioni	639	610
Canoni di noleggio e leasing	1.707	1.706
Ammortamenti	397	373
Oneri vari di gestione	891	852
Accantonamenti a Fondi per quote finanziamento inutilizzate	786	458
Costi di produzione diretta	21.828	21.221
Risultato della produzione diretta	-1.158	-347
Proventi finanziari	0	0
Oneri finanziari	0	3

Imposte d'esercizio	41	41
Accantonamenti a Fondi (esclusi finalizzati)	92	247
Totale Costi Gestione Tipica	21.960	21.512
Risultato Gestione Tipica	-1.291	-638
LP Ricavi	295	341
LP Costi	170	216
Risultato Gestione Ordinaria	-1.166	-513
Oneri straordinari	-208	-494
Proventi gestione straordinaria	1.563	644
Utile(+)/Perdita(-) dell'esercizio	189	-363

a) Il valore della produzione: composizione

Il complesso del valore della produzione nel 2021 è risultato pari a 20,874 milioni di Euro. La composizione di tali ricavi, come graficamente rappresentata a seguire, è determinata per circa il 39% dal finanziamento fisso regionale legato all'erogazione annuale della quota del Fondo Sanitario Regionale indistinto, per circa il 14% circa da voci di attività legate alla realizzazione di progetti finalizzati, per il 45% da voci derivanti dall'erogazione di prestazioni sanitarie in compensazione e/o fatturate e per il restante 2% circa da altri ricavi.

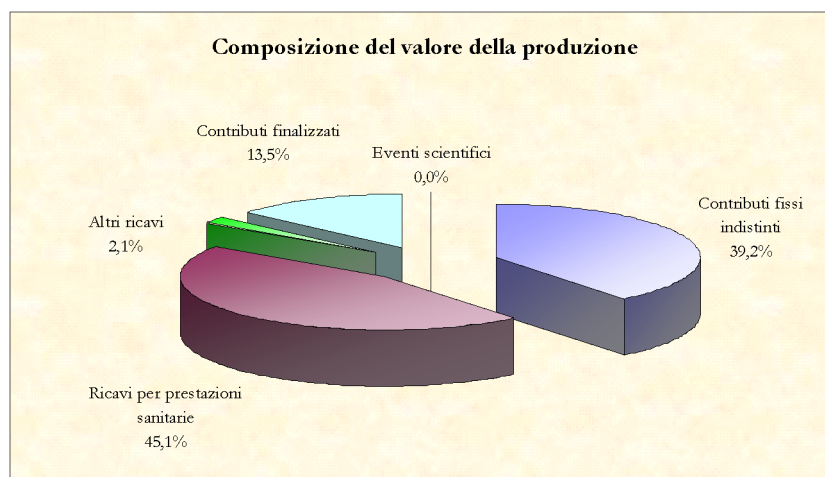


Grafico 15

b) I costi d'esercizio: composizione

Il complesso dei costi d'esercizio relativi alla gestione tipica è risultato pari a 21,512 milioni di euro, di cui 21,2 milioni di euro legati ai costi di produzione diretta. I costi di produzione diretta rappresentano il 99% del totale dei costi della gestione tipica.

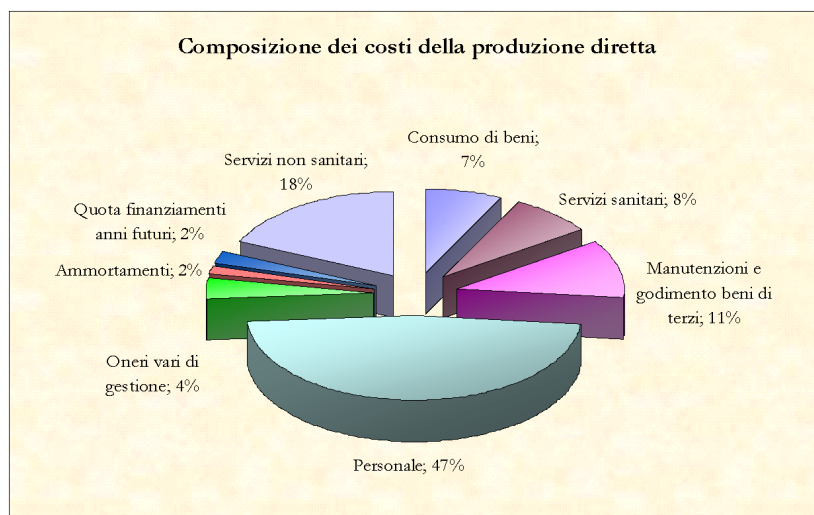


Grafico 16

Consumo di beni: la voce rappresenta il valore degli acquisti di beni sanitari e non sanitari effettuati nel corso dell'esercizio al netto della variazione delle rimanenze. Tale voce incide sul complesso dei costi della produzione diretta per circa il 7%.

Servizi sanitari: si tratta dei costi per prestazioni che vengono acquisite a seguito di rapporti convenzionali con altre aziende pubbliche (*principalmente con l'AOU Careggi e con l'Azienda Usl Toscana Centro*) e fornitori privati accreditati con il S.S.R., nonché dei costi per personale con contratto di lavoro autonomo per l'effettuazione di attività sanitaria o di ricerca. La voce servizi sanitari incide sui costi della produzione diretta per circa l'8%.

Servizi non sanitari: includono i servizi di natura non sanitaria gestiti esternamente all'Istituto (*sia da enti pubblici che da fornitori privati*) quali service tecnico-amministrativi, mensa, pulizie, accettazione, portierato, vigilanza, postalizzazione screening, archiviazione, lavanderia, utenze, ecc. Tale voce incide sul complesso dei costi della produzione diretta per il 18%.

Personale: rappresenta la voce più consistente dei costi di produzione diretta (circa il 47%, inclusa anche la relativa tassazione IRAP).

Manutenzioni e godimento beni di terzi: contiene la spesa per l'utilizzo e la manutenzione delle attrezzature e delle tecnologie sanitarie e non. Al suo interno è compreso anche il canone annuale del leasing finanziario per l'acquisto dell'immobile di Villa delle Rose/Villino degli Ulivi. Questa voce incide sui costi diretti circa l'11%.

Ammortamenti: riguarda la quota di competenza dell'anno dei beni patrimoniali di proprietà dell'Istituto che incide per circa il 2% sul costo della produzione diretta.

Oneri vari di gestione: riepilogano diverse categorie di costi, tra le quali le principali sono: il trasferimento di finanziamenti ad altri enti nell'ambito delle convenzioni relative a progetti finalizzati, le indennità della Direzione Aziendale e del Collegio Sindacale, le imposte e tasse e gli oneri vari.

Anche per l'anno 2021 l'andamento della gestione è stato condizionato dalla pandemia da Covid19. L'impatto dell'emergenza sanitaria sui costi dell'Istituto è stato tuttavia contenuto rispetto all'anno precedente, grazie principalmente al progressivo miglioramento della emergenza pandemica. Come per il 2020, l'Istituto, in aderenza alla normativa emergenziale, ha tenuto una contabilità distinta dei costi sostenuti per fronteggiare la pandemia. A tale scopo, già nel 2020, era stato attivato un centro di costo specifico, contrassegnato dal codice COV 20, all'interno del quale iscrivere i costi legati all'emergenza sanitaria. A consuntivo è stato predisposto un modello di conto economico, denominato Allegato B, con lo scopo di evidenziare l'effetto della pandemia sul bilancio dell'Istituto.

Si riporta di seguito l'Allegato B redatto:

ALLEGATO B		CE CONSUNTIVO 2021 "TOTALE"	di cui CE CONSUNTIVO - Codice "COV20"
CODICE	DESCRIZIONE	Colonna 1	Colonna 2
AA0010	A.1) Contributi in c/esercizio	10.334.344	-
AA0020	A.1.A) Contributi da Regione o Prov. Aut. per quota F.S. regionale	9.393.515	-
AA0030	<i>A.1.A.1) da Regione o Prov. Aut. per quota F.S. regionale indistinto</i>	9.393.515	-
AA0031	A.1.A.1.1) Finanziamento indistinto	8.206.697	-
AA0032	A.1.A.1.2) Finanziamento indistinto finalizzato da Regione	1.186.818	-
AA0033	A.1.A.1.3) Funzioni	-	-
AA0034	A.1.A.1.3.A) Funzioni - Pronto Soccorso	-	-
AA0035	A.1.A.1.3.B) Funzioni - Altro	-	-
AA0036	A.1.A.1.4) Quota finalizzata per il Piano aziendale di cui all'art. 1, comma 528, L. 208/2015	-	-
AA0040	<i>A.1.A.2) da Regione o Prov. Aut. per quota F.S. regionale vincolato</i>	-	-
AA0050	A.1.B) Contributi c/esercizio (extra fondo)	523.947	-
AA0060	<i>A.1.B.1) da Regione o Prov. Aut. (extra fondo)</i>	-	-
AA0070	A.1.B.1.1) Contributi da Regione o Prov. Aut. (extra fondo) vincolati	-	-
AA0080	A.1.B.1.2) Contributi da Regione o Prov. Aut. (extra fondo) - Risorse aggiuntive da bilancio regionale a titolo di copertura LEA	-	-
AA0090	A.1.B.1.3) Contributi da Regione o Prov. Aut. (extra fondo) - Risorse aggiuntive da bilancio regionale a titolo di copertura extra LEA	-	-
AA0100	A.1.B.1.4) Contributi da Regione o Prov. Aut. (extra fondo) - Altro	-	-
AA0110	<i>A.1.B.2) Contributi da Aziende sanitarie pubbliche della Regione o Prov. Aut. (extra fondo)</i>	29.885	-
AA0120	A.1.B.2.1) Contributi da Aziende sanitarie pubbliche della Regione o Prov. Aut. (extra fondo) vincolati	29.885	-
AA0130	A.1.B.2.2) Contributi da Aziende sanitarie pubbliche della Regione o Prov. Aut. (extra fondo) altro	-	-
AA0140	<i>A.1.B.3) Contributi da Ministero della Salute e da altri soggetti pubblici (extra fondo)</i>	494.062	-
AA0141	A.1.B.3.1) Contributi da Ministero della Salute (extra fondo)	-	-
AA0150	A.1.B.3.2) Contributi da altri soggetti pubblici (extra fondo) vincolati	182.662	-
AA0160	A.1.B.3.3) Contributi da altri soggetti pubblici (extra fondo) L. 210/92	-	-
AA0170	A.1.B.3.4) Contributi da altri soggetti pubblici (extra fondo) altro	311.400	-
AA0171	A.1.B.3.5) Contributi da altri soggetti pubblici (extra fondo) - in attuazione dell'art.79, comma 1 sexies lettera e), del D.L. 112/2008, convertito con legge 133/2008 e della legge 23 dicembre 2009 n. 191	-	-
AA0180	A.1.C) Contributi c/esercizio per ricerca	331.882	-
AA0190	<i>A.1.C.1) Contributi da Ministero della Salute per ricerca corrente</i>	-	-
AA0200	<i>A.1.C.2) Contributi da Ministero della Salute per ricerca finalizzata</i>	-	-
AA0210	<i>A.1.C.3) Contributi da Regione ed altri soggetti pubblici per ricerca</i>	113.882	-
AA0220	<i>A.1.C.4) Contributi da privati per ricerca</i>	218.000	-
AA0230	A.1.D) Contributi c/esercizio da privati	85.000	-
AA0240	A.2) Rettifica contributi c/esercizio per destinazione ad investimenti	-16.673	-
AA0250	A.2.A) Rettifica contributi in c/esercizio per destinazione ad investimenti - da Regione o Prov. Aut. per quota F.S. regionale	-1.746	-
AA0260	A.2.B) Rettifica contributi in c/esercizio per destinazione ad investimenti - altri contributi	-14.927	-
AA0270	A.3) Utilizzo fondi per quote inutilizzate contributi finalizzati e vincolati di esercizi precedenti	601.222	-
AA0271	A.3.A) Utilizzo fondi per quote inutilizzate contributi di esercizi precedenti da Regione o Prov. Aut. per quota F.S. regionale indistinto finalizzato	-	-
AA0280	A.3.B) Utilizzo fondi per quote inutilizzate contributi di esercizi precedenti da Regione o Prov. Aut. per quota F.S. regionale vincolato	-	-
AA0290	A.3.C) Utilizzo fondi per quote inutilizzate contributi di esercizi precedenti da soggetti pubblici (extra fondo) vincolati	64.655	-
AA0300	A.3.D) Utilizzo fondi per quote inutilizzate contributi di esercizi precedenti per ricerca	505.627	-
AA0310	A.3.E) Utilizzo fondi per quote inutilizzate contributi vincolati di esercizi precedenti da privati	30.940	-
AA0320	A.4) Ricavi per prestazioni sanitarie e sociosanitarie a rilevanza sanitaria	9.564.119	-
AA0330	A.4.A) Ricavi per prestazioni sanitarie e sociosanitarie a rilevanza sanitaria erogate a soggetti pubblici	9.220.384	-
AA0340	<i>A.4.A.1) Ricavi per prestazioni sanitarie e sociosanitarie a rilevanza sanitaria erogate ad Aziende sanitarie pubbliche della Regione</i>	9.206.106	-
AA0350	A.4.A.1.1) Prestazioni di ricovero	-	-
AA0360	A.4.A.1.2) Prestazioni di specialistica ambulatoriale	9.113.235	-
AA0361	A.4.A.1.3) Prestazioni di pronto soccorso non seguite da ricovero	-	-
AA0370	A.4.A.1.4) Prestazioni di psichiatria residenziale e semiresidenziale	-	-
AA0380	A.4.A.1.5) Prestazioni di File F	-	-
AA0390	A.4.A.1.6) Prestazioni servizi MMG, PLS, Contin. assistenziale	-	-
AA0400	A.4.A.1.7) Prestazioni servizi farmaceutica convenzionata	-	-
AA0410	A.4.A.1.8) Prestazioni termali	-	-
AA0420	A.4.A.1.9) Prestazioni trasporto ambulanze ed elisoccorso	-	-
AA0421	A.4.A.1.10) Prestazioni assistenza integrativa	-	-
AA0422	A.4.A.1.11) Prestazioni assistenza protesica	-	-
AA0423	A.4.A.1.12) Prestazioni assistenza riabilitativa extraospedaliera	92.871	-
AA0424	A.4.A.1.13) Ricavi per cessione di emocomponenti e cellule staminali	-	-
AA0425	A.4.A.1.14) Prestazioni assistenza domiciliare integrata (ADI)	-	-
AA0430	A.4.A.1.15) Altre prestazioni sanitarie e socio-sanitarie a rilevanza sanitaria	-	-
AA0440	<i>A.4.A.2) Ricavi per prestazioni sanitarie e sociosanitarie a rilevanza sanitaria erogate ad altri soggetti pubblici</i>	-	-
AA0450	<i>A.4.A.3) Ricavi per prestazioni sanitarie e sociosanitarie a rilevanza sanitaria erogate a soggetti pubblici Extraregione</i>	14.278	-
AA0460	A.4.A.3.1) Prestazioni di ricovero	-	-

AA0470	A.4.A.3.2) Prestazioni ambulatoriali	13.518	-
AA0471	A.4.A.3.3) Prestazioni pronto soccorso non seguite da ricovero	-	-
AA0480	A.4.A.3.4) Prestazioni di psichiatria non soggetta a compensazione (resid. e semiresid.)	-	-
AA0490	A.4.A.3.5) Prestazioni di File F	-	-
AA0500	A.4.A.3.6) Prestazioni servizi MMG, PLS, Contin. assistenziale Extraregione	-	-
AA0510	A.4.A.3.7) Prestazioni servizi farmaceutica convenzionata Extraregione	-	-
AA0520	A.4.A.3.8) Prestazioni termali Extraregione	-	-
AA0530	A.4.A.3.9) Prestazioni trasporto ambulanze ed elisoccorso Extraregione	-	-
AA0541	A.4.A.3.10) Prestazioni assistenza integrativa da pubblico (extraregione)	-	-
AA0542	A.4.A.3.11) Prestazioni assistenza protesica da pubblico (extraregione)	-	-
AA0550	A.4.A.3.12) Ricavi per cessione di emocomponenti e cellule staminali Extraregione	-	-
AA0560	A.4.A.3.13) Ricavi GSA per differenziale saldo mobilità interregionale	-	-
AA0561	A.4.A.3.14) Altre prestazioni sanitarie e sociosanitarie a rilevanza sanitaria erogate a soggetti pubblici Extraregione	-	-
AA0570	A.4.A.3.15) Altre prestazioni sanitarie e sociosanitarie a rilevanza sanitaria non soggette a compensazione Extraregione	760	-
AA0580	A.4.A.3.15.A) Prestazioni di assistenza riabilitativa non soggette a compensazione Extraregione	-	-
AA0590	A.4.A.3.15.B) Altre prestazioni sanitarie e socio-sanitarie a rilevanza sanitaria non soggette a compensazione Extraregione	760	-
AA0600	A.4.A.3.16) Altre prestazioni sanitarie a rilevanza sanitaria - Mobilità attiva Internazionale	-	-
AA0601	A.4.A.3.17) Altre prestazioni sanitarie a rilevanza sanitaria - Mobilità attiva Internazionale rilevata dalle AO, AOU, IRCCS.	-	-
AA0602	A.4.A.3.18) Altre prestazioni sanitarie e sociosanitarie a rilevanza sanitaria ad Aziende sanitarie e casse mutua estera - (fatturate direttamente)	-	-
AA0610	A.4.B) Ricavi per prestazioni sanitarie e sociosanitarie a rilevanza sanitaria erogate da privati v/residenti Extraregione in compensazione (mobilità attiva)	-	-
AA0620	A.4.B.1) Prestazioni di ricovero da priv. Extraregione in compensazione (mobilità attiva)	-	-
AA0630	A.4.B.2) Prestazioni ambulatoriali da priv. Extraregione in compensazione (mobilità attiva)	-	-
AA0631	A.4.B.3) Prestazioni di pronto soccorso non seguite da ricovero da priv. Extraregione in compensazione (mobilità attiva)	-	-
AA0640	A.4.B.4) Prestazioni di File F da priv. Extraregione in compensazione (mobilità attiva)	-	-
AA0650	A.4.B.5) Altre prestazioni sanitarie e sociosanitarie a rilevanza sanitaria erogate da privati v/residenti Extraregione in compensazione (mobilità attiva)	-	-
AA0660	A.4.C) Ricavi per prestazioni sanitarie e sociosanitarie a rilevanza sanitaria erogate a privati	3.089	-
AA0670	A.4.D) Ricavi per prestazioni sanitarie erogate in regime di intramoenia	340.646	-
AA0680	A.4.D.1) Ricavi per prestazioni sanitarie intramoenia - Area ospedaliera	-	-
AA0690	A.4.D.2) Ricavi per prestazioni sanitarie intramoenia - Area specialistica	326.476	-
AA0700	A.4.D.3) Ricavi per prestazioni sanitarie intramoenia - Area sanità pubblica	-	-
AA0710	A.4.D.4) Ricavi per prestazioni sanitarie intramoenia - Consulenze (ex art. 55 c.1 lett. c), d) ed ex art. 57-58)	14.170	-
AA0720	A.4.D.5) Ricavi per prestazioni sanitarie intramoenia - Consulenze (ex art. 55 c.1 lett. c), d) ed ex art. 57-58) (Aziende sanitarie pubbliche della Regione)	-	-
AA0730	A.4.D.6) Ricavi per prestazioni sanitarie intramoenia - Altro	-	-
AA0740	A.4.D.7) Ricavi per prestazioni sanitarie intramoenia - Altro (Aziende sanitarie pubbliche della Regione)	-	-
AA0750	A.5) Concorsi, recuperi e rimborsi	181.465	-
AA0760	A.5.A) Rimborsi assicurativi	-	-
AA0770	A.5.B) Concorsi, recuperi e rimborsi da Regione	51.342	-
AA0780	A.5.B.1) Rimborso degli oneri stipendiali del personale dell'azienda in posizione di comando presso la Regione	51.342	-
AA0790	A.5.B.2) Altri concorsi, recuperi e rimborsi da parte della Regione	-	-
AA0800	A.5.C) Concorsi, recuperi e rimborsi da Aziende sanitarie pubbliche della Regione	69.468	-
AA0810	A.5.C.1) Rimborso degli oneri stipendiali del personale dipendente dell'azienda in posizione di comando presso Aziende sanitarie pubbliche della Regione	-	-
AA0820	A.5.C.2) Rimborsi per acquisto beni da parte di Aziende sanitarie pubbliche della Regione	-	-
AA0830	A.5.C.3) Altri concorsi, recuperi e rimborsi da parte di Aziende sanitarie pubbliche della Regione	69.468	-
AA0831	A.5.C.4) Altri concorsi, recuperi e rimborsi da parte della Regione - GSA	-	-
AA0840	A.5.D) Concorsi, recuperi e rimborsi da altri soggetti pubblici	16.913	-
AA0850	A.5.D.1) Rimborso degli oneri stipendiali del personale dipendente dell'azienda in posizione di comando presso altri soggetti pubblici	-	-
AA0860	A.5.D.2) Rimborsi per acquisto beni da parte di altri soggetti pubblici	-	-
AA0870	A.5.D.3) Altri concorsi, recuperi e rimborsi da parte di altri soggetti pubblici	16.913	-
AA0880	A.5.E) Concorsi, recuperi e rimborsi da privati	43.742	-
AA0890	A.5.E.1) Rimborso da aziende farmaceutiche per Pay back	-	-
AA0900	A.5.E.1.1) Pay-back per il superamento del tetto della spesa farmaceutica territoriale	-	-
AA0910	A.5.E.1.2) Pay-back per superamento del tetto della spesa farmaceutica ospedaliera	-	-
AA0920	A.5.E.1.3) Ulteriore Pay-back	-	-
AA0921	A.5.E.2) Rimborso per Pay back sui dispositivi medici	-	-
AA0930	A.5.E.3) Altri concorsi, recuperi e rimborsi da privati	43.742	-
AA0940	A.6) Compartecipazione alla spesa per prestazioni sanitarie (Ticket)	199.731	-
AA0950	A.6.A) Compartecipazione alla spesa per prestazioni sanitarie - Ticket sulle prestazioni di specialistica ambulatoriale e APA-PAC	199.731	-
AA0960	A.6.B) Compartecipazione alla spesa per prestazioni sanitarie - Ticket sul pronto soccorso	-	-
AA0970	A.6.C) Compartecipazione alla spesa per prestazioni sanitarie (Ticket) - Altro	-	-
AA0980	A.7) Quota contributi c/capitale imputata all'esercizio	260.082	-
AA0990	A.7.A) Quota imputata all'esercizio dei finanziamenti per investimenti dallo Stato	-	-
AA1000	A.7.B) Quota imputata all'esercizio dei finanziamenti per investimenti da Regione	42.504	-
AA1010	A.7.C) Quota imputata all'esercizio dei finanziamenti per beni di prima dotazione	150	-
AA1020	A.7.D) Quota imputata all'esercizio dei contributi in c/ esercizio FSR destinati ad investimenti	4.812	-
AA1030	A.7.E) Quota imputata all'esercizio degli altri contributi in c/ esercizio destinati ad investimenti	88.411	-
AA1040	A.7.F) Quota imputata all'esercizio di altre poste del patrimonio netto	124.205	-
AA1050	A.8) Incrementi delle immobilizzazioni per lavori interni	-	-

AA1060	A.9) Altri ricavi e proventi	90.526	-
AA1070	A.9.A) Ricavi per prestazioni non sanitarie	-	-
AA1080	A.9.B) Fitti attivi ed altri proventi da attività immobiliari	-	-
AA1090	A.9.C) Altri proventi diversi	90.526	-
AZ9999	Totale valore della produzione (A)	21.214.816	-
BA0010	B.1) Acquisti di beni	1.547.073	20.861
BA0020	B.1.A) Acquisti di beni sanitari	1.472.313	20.861
BA0030	B.1.A.1) <i>Prodotti farmaceutici ed emoderivati</i>	8.805	-
BA0040	B.1.A.1.1) <i>Medicinali con AIC, ad eccezione di vaccini, emoderivati di produzione regionale, ossigeno e altri gas medicali</i>	5.492	-
BA0050	B.1.A.1.2) <i>Medicinali senza AIC</i>	-	-
BA0051	B.1.A.1.3) <i>Ossigeno e altri gas medicali</i>	3.313	-
BA0060	B.1.A.1.4) <i>Emoderivati di produzione regionale</i>	-	-
BA0061	B.1.A.1.4.1) <i>Emoderivati di produzione regionale da pubblico (Aziende sanitarie pubbliche della Regione) - Mobilità intraregionale</i>	-	-
BA0062	B.1.A.1.4.2) <i>Emoderivati di produzione regionale da pubblico (Aziende sanitarie pubbliche della Regione) - Mobilità extraregionale</i>	-	-
BA0063	B.1.A.1.4.3) <i>Emoderivati di produzione regionale da altri soggetti</i>	-	-
BA0070	B.1.A.2) <i>Sangue ed emocomponenti</i>	-	-
BA0080	B.1.A.2.1) <i>da pubblico (Aziende sanitarie pubbliche della Regione) – Mobilità intraregionale</i>	-	-
BA0090	B.1.A.2.2) <i>da pubblico (Aziende sanitarie pubbliche extra Regione) – Mobilità extraregionale</i>	-	-
BA0100	B.1.A.2.3) <i>da altri soggetti</i>	-	-
BA0210	B.1.A.3) <i>Dispositivi medici</i>	1.303.808	-
BA0220	B.1.A.3.1) <i>Dispositivi medici</i>	417.574	-
BA0230	B.1.A.3.2) <i>Dispositivi medici impiantabili attivi</i>	-	-
BA0240	B.1.A.3.3) <i>Dispositivi medico diagnostici in vitro (IVD)</i>	886.234	-
BA0250	B.1.A.4) <i>Prodotti dietetici</i>	6	-
BA0260	B.1.A.5) <i>Materiali per la profilassi (vaccini)</i>	-	-
BA0270	B.1.A.6) <i>Prodotti chimici</i>	112.013	-
BA0280	B.1.A.7) <i>Materiali e prodotti per uso veterinario</i>	-	-
BA0290	B.1.A.8) <i>Altri beni e prodotti sanitari</i>	47.681	20.861
BA0300	B.1.A.9) <i>Beni e prodotti sanitari da Aziende sanitarie pubbliche della Regione</i>	-	-
BA0301	B.1.A.9.1) <i>Prodotti farmaceutici ed emoderivati</i>	-	-
BA0303	B.1.A.9.3) <i>Dispositivi medici</i>	-	-
BA0304	B.1.A.9.4) <i>Prodotti dietetici</i>	-	-
BA0305	B.1.A.9.5) <i>Materiali per la profilassi (vaccini)</i>	-	-
BA0306	B.1.A.9.6) <i>Prodotti chimici</i>	-	-
BA0307	B.1.A.9.7) <i>Materiali e prodotti per uso veterinario</i>	-	-
BA0308	B.1.A.9.8) <i>Altri beni e prodotti sanitari</i>	-	-
BA0310	B.1.B) Acquisti di beni non sanitari	74.760	-
BA0320	B.1.B.1) <i>Prodotti alimentari</i>	-	-
BA0330	B.1.B.2) <i>Materiali di guardaroba, di pulizia e di convivenza in genere</i>	159	-
BA0340	B.1.B.3) <i>Combustibili, carburanti e lubrificanti</i>	995	-
BA0350	B.1.B.4) <i>Supporti informatici e cancelleria</i>	64.536	-
BA0360	B.1.B.5) <i>Materiale per la manutenzione</i>	-	-
BA0370	B.1.B.6) <i>Altri beni e prodotti non sanitari</i>	9.070	-
BA0380	B.1.B.7) <i>Beni e prodotti non sanitari da Aziende sanitarie pubbliche della Regione</i>	-	-
BA0390	B.2) Acquisti di servizi	5.806.801	547.084
BA0400	B.2.A) Acquisti servizi sanitari	1.921.456	517.462
BA0410	B.2.A.1) Acquisti servizi sanitari per medicina di base	-	-
BA0420	B.2.A.1.1) <i>- da convenzione</i>	-	-
BA0430	B.2.A.1.1.A) <i>Costi per assistenza MMG</i>	-	-
BA0440	B.2.A.1.1.B) <i>Costi per assistenza PLS</i>	-	-
BA0450	B.2.A.1.1.C) <i>Costi per assistenza Continuità assistenziale</i>	-	-
BA0460	B.2.A.1.1.D) <i>Altro (medicina dei servizi, psicologi, medici 118, ecc)</i>	-	-
BA0470	B.2.A.1.2) <i>- da pubblico (Aziende sanitarie pubbliche della Regione) - Mobilità intraregionale</i>	-	-
BA0480	B.2.A.1.3) <i>- da pubblico (Aziende sanitarie pubbliche Extraregione) - Mobilità extraregionale</i>	-	-
BA0490	B.2.A.2) Acquisti servizi sanitari per farmaceutica	-	-
BA0500	B.2.A.2.1) <i>- da convenzione</i>	-	-
BA0510	B.2.A.2.2) <i>- da pubblico (Aziende sanitarie pubbliche della Regione)- Mobilità intraregionale</i>	-	-
BA0520	B.2.A.2.3) <i>- da pubblico (Extraregione)</i>	-	-
BA0530	B.2.A.3) Acquisti servizi sanitari per assistenza specialistica ambulatoriale	188.561	-
BA0540	B.2.A.3.1) <i>- da pubblico (Aziende sanitarie pubbliche della Regione)</i>	182.967	-
BA0541	B.2.A.3.2) <i>prestazioni di pronto soccorso non seguite da ricovero - da pubblico (Aziende sanitarie pubbliche della Regione)</i>	-	-
BA0550	B.2.A.3.3) <i>- da pubblico (altri soggetti pubbl. della Regione)</i>	-	-
BA0551	B.2.A.3.4) <i>prestazioni di pronto soccorso non seguite da ricovero - da pubblico (altri soggetti pubbl. della Regione)</i>	-	-
BA0560	B.2.A.3.5) <i>- da pubblico (Extraregione)</i>	-	-
BA0561	B.2.A.3.6) <i>prestazioni di pronto soccorso non seguite da ricovero - da pubblico (Extraregione)</i>	-	-
BA0570	B.2.A.3.7) <i>- da privato - Medici SUMAI</i>	-	-
BA0580	B.2.A.3.8) <i>- da privato</i>	5.594	-
BA0590	B.2.A.3.8.A) <i>Servizi sanitari per assistenza specialistica da IRCCS privati e Policlinici privati</i>	-	-
BA0591	B.2.A.3.8.B) <i>Servizi sanitari per prestazioni di pronto soccorso non seguite da ricovero - da IRCCS privati e Policlinici privati</i>	-	-
BA0600	B.2.A.3.8.C) <i>Servizi sanitari per assistenza specialistica da Ospedali Classificati privati</i>	-	-
BA0601	B.2.A.3.8.D) <i>Servizi sanitari per prestazioni di pronto soccorso non seguite da ricovero - da Ospedali Classificati privati</i>	-	-
BA0610	B.2.A.3.8.E) <i>Servizi sanitari per assistenza specialistica da Case di Cura private</i>	-	-

BA0611	B.2.A.3.8.F) Servizi sanitari per prestazioni di pronto soccorso non seguite da ricovero - da Case di Cura private	-	-
BA0620	B.2.A.3.8.G) Servizi sanitari per assistenza specialistica da altri privati	5.594	-
BA0621	B.2.A.3.8.H) Servizi sanitari per prestazioni di pronto soccorso non seguite da ricovero - da altri privati	-	-
BA0630	B.2.A.3.9) - da privato per cittadini non residenti - Extraregione (mobilità attiva in compensazione)	-	-
BA0631	B.2.A.3.10) Servizi sanitari per prestazioni di pronto soccorso non seguite da ricovero - da privato per cittadini non residenti - Extraregione (mobilità attiva in compensazione)	-	-
BA0640	B.2.A.4) Acquisti servizi sanitari per assistenza riabilitativa	-	-
BA0650	B.2.A.4.1) - da pubblico (Aziende sanitarie pubbliche della Regione)	-	-
BA0660	B.2.A.4.2) - da pubblico (altri soggetti pubbl. della Regione)	-	-
BA0670	B.2.A.4.3) - da pubblico (Extraregione) non soggetti a compensazione	-	-
BA0680	B.2.A.4.4) - da privato (intraregionale)	-	-
BA0690	B.2.A.4.5) - da privato (extraregionale)	-	-
BA0700	B.2.A.5) Acquisti servizi sanitari per assistenza integrativa	-	-
BA0710	B.2.A.5.1) - da pubblico (Aziende sanitarie pubbliche della Regione)	-	-
BA0720	B.2.A.5.2) - da pubblico (altri soggetti pubbl. della Regione)	-	-
BA0730	B.2.A.5.3) - da pubblico (Extraregione)	-	-
BA0740	B.2.A.5.4) - da privato	-	-
BA0750	B.2.A.6) Acquisti servizi sanitari per assistenza protesica	-	-
BA0760	B.2.A.6.1) - da pubblico (Aziende sanitarie pubbliche della Regione)	-	-
BA0770	B.2.A.6.2) - da pubblico (altri soggetti pubbl. della Regione)	-	-
BA0780	B.2.A.6.3) - da pubblico (Extraregione)	-	-
BA0790	B.2.A.6.4) - da privato	-	-
BA0800	B.2.A.7) Acquisti servizi sanitari per assistenza ospedaliera	-	-
BA0810	B.2.A.7.1) - da pubblico (Aziende sanitarie pubbliche della Regione)	-	-
BA0820	B.2.A.7.2) - da pubblico (altri soggetti pubbl. della Regione)	-	-
BA0830	B.2.A.7.3) - da pubblico (Extraregione)	-	-
BA0840	B.2.A.7.4) - da privato	-	-
BA0850	B.2.A.7.4.A) Servizi sanitari per assistenza ospedaliera da IRCCS privati e Policlinici privati	-	-
BA0860	B.2.A.7.4.B) Servizi sanitari per assistenza ospedaliera da Ospedali Classificati privati	-	-
BA0870	B.2.A.7.4.C) Servizi sanitari per assistenza ospedaliera da Case di Cura private	-	-
BA0880	B.2.A.7.4.D) Servizi sanitari per assistenza ospedaliera da altri privati	-	-
BA0890	B.2.A.7.5) - da privato per cittadini non residenti - Extraregione (mobilità attiva in compensazione)	-	-
BA0900	B.2.A.8) Acquisto prestazioni di psichiatria residenziale e semiresidenziale	-	-
BA0910	B.2.A.8.1) - da pubblico (Aziende sanitarie pubbliche della Regione)	-	-
BA0920	B.2.A.8.2) - da pubblico (altri soggetti pubbl. della Regione)	-	-
BA0930	B.2.A.8.3) - da pubblico (Extraregione) - non soggette a compensazione	-	-
BA0940	B.2.A.8.4) - da privato (intraregionale)	-	-
BA0950	B.2.A.8.5) - da privato (extraregionale)	-	-
BA0960	B.2.A.9) Acquisto prestazioni di distribuzione farmaci File F	-	-
BA0970	B.2.A.9.1) - da pubblico (Aziende sanitarie pubbliche della Regione) - Mobilità intraregionale	-	-
BA0980	B.2.A.9.2) - da pubblico (altri soggetti pubbl. della Regione)	-	-
BA0990	B.2.A.9.3) - da pubblico (Extraregione)	-	-
BA1000	B.2.A.9.4) - da privato (intraregionale)	-	-
BA1010	B.2.A.9.5) - da privato (extraregionale)	-	-
BA1020	B.2.A.9.6) - da privato per cittadini non residenti - Extraregione (mobilità attiva in compensazione)	-	-
BA1030	B.2.A.10) Acquisto prestazioni termali in convenzione	-	-
BA1040	B.2.A.10.1) - da pubblico (Aziende sanitarie pubbliche della Regione) - Mobilità intraregionale	-	-
BA1050	B.2.A.10.2) - da pubblico (altri soggetti pubbl. della Regione)	-	-
BA1060	B.2.A.10.3) - da pubblico (Extraregione)	-	-
BA1070	B.2.A.10.4) - da privato	-	-
BA1080	B.2.A.10.5) - da privato per cittadini non residenti - Extraregione (mobilità attiva in compensazione)	-	-
BA1090	B.2.A.11) Acquisto prestazioni di trasporto sanitario	-	-
BA1100	B.2.A.11.1) - da pubblico (Aziende sanitarie pubbliche della Regione) - Mobilità intraregionale	-	-
BA1110	B.2.A.11.2) - da pubblico (altri soggetti pubbl. della Regione)	-	-
BA1120	B.2.A.11.3) - da pubblico (Extraregione)	-	-
BA1130	B.2.A.11.4) - da privato	-	-
BA1140	B.2.A.12) Acquisto prestazioni Socio-Sanitarie a rilevanza sanitaria	-	-
BA1150	B.2.A.12.1) - da pubblico (Aziende sanitarie pubbliche della Regione) - Mobilità intraregionale	-	-
BA1151	B.2.A.12.1.A) Assistenza domiciliare integrata (ADI)	-	-
BA1152	B.2.A.12.1.B) Altre prestazioni socio-sanitarie a rilevanza sanitaria	-	-
BA1160	B.2.A.12.2) - da pubblico (altri soggetti pubblici della Regione)	-	-
BA1161	B.2.A.12.3) - da pubblico (Extraregione) - Acquisto di Altre prestazioni sociosanitarie a rilevanza sanitaria erogate a soggetti pubblici Extraregione	-	-
BA1170	B.2.A.12.4) - da pubblico (Extraregione) non soggette a compensazione	-	-
BA1180	B.2.A.12.5) - da privato (intraregionale)	-	-
BA1190	B.2.A.12.6) - da privato (extraregionale)	-	-
BA1200	B.2.A.13) Compartecipazione al personale per att. libero-prof. (intramoenia)	196.756	-
BA1210	B.2.A.13.1) Compartecipazione al personale per att. libero professionale intramoenia - Area ospedaliera	-	-
BA1220	B.2.A.13.2) Compartecipazione al personale per att. libero professionale intramoenia- Area specialistica	189.446	-
BA1230	B.2.A.13.3) Compartecipazione al personale per att. libero professionale intramoenia - Area sanità pubblica	-	-
BA1240	B.2.A.13.4) Compartecipazione al personale per att. libero professionale intramoenia - Consulenze (ex art. 55 c.1 lett. c), d) ed ex Art. 57-58)	7.310	-
BA1250	B.2.A.13.5) Compartecipazione al personale per att. libero professionale intramoenia - Consulenze (ex art. 55 c.1 lett. c), d) ed ex Art. 57-58) (Aziende sanitarie pubbliche della Regione)	-	-
BA1260	B.2.A.13.6) Compartecipazione al personale per att. libero professionale intramoenia - Altro	-	-
BA1270	B.2.A.13.7) Compartecipazione al personale per att. libero professionale intramoenia - Altro (Aziende sanitarie pubbliche)	-	-

	della Regione)		
BA1280	B.2.A.14) Rimborsi, assegni e contributi sanitari	127.760	-
BA1290	B.2.A.14.1) Contributi ad associazioni di volontariato	-	-
BA1300	B.2.A.14.2) Rimborsi per cure all'estero	-	-
BA1310	B.2.A.14.3) Contributi a società partecipate e/o enti dipendenti della Regione	-	-
BA1320	B.2.A.14.4) Contributo Legge 210/92	-	-
BA1330	B.2.A.14.5) Altri rimborsi, assegni e contributi	-	-
BA1340	B.2.A.14.6) Rimborsi, assegni e contributi v/ Aziende sanitarie pubbliche della Regione	127.760	-
BA1341	B.2.A.14.7) Rimborsi, assegni e contributi v/ Regione - GSA	-	-
BA1350	B.2.A.15) Consulenze, Collaborazioni, Interinale e altre prestazioni di lavoro sanitarie e sociosanitarie	747.493	9.265
BA1360	B.2.A.15.1) Consulenze sanitarie e sociosanitarie da Aziende sanitarie pubbliche della Regione	-	-
BA1370	B.2.A.15.2) Consulenze sanitarie e sociosanitarie da terzi - Altri soggetti pubblici	-	-
BA1380	B.2.A.15.3) Consulenze, Collaborazioni, Interinale e altre prestazioni di lavoro sanitarie e sociosanitarie da privato	686.734	9.265
BA1390	B.2.A.15.3.A) Consulenze sanitarie da privato - articolo 55, comma 2, CCNL 8 giugno 2000	20.652	4.139
BA1400	B.2.A.15.3.B) Altre consulenze sanitarie e sociosanitarie da privato	-	-
BA1410	B.2.A.15.3.C) Collaborazioni coordinate e continuative sanitarie e sociosanitarie da privato	-	-
BA1420	B.2.A.15.3.D) Indennità a personale universitario - area sanitaria	53.246	-
BA1430	B.2.A.15.3.E) Lavoro interinale - area sanitaria	104.272	5.126
BA1440	B.2.A.15.3.F) Altre collaborazioni e prestazioni di lavoro - area sanitaria	508.564	-
BA1450	B.2.A.15.4) Rimborsi oneri stipendiali del personale sanitario in comando	60.759	-
BA1460	B.2.A.15.4.A) Rimborso oneri stipendiali personale sanitario in comando da Aziende sanitarie pubbliche della Regione	60.759	-
BA1470	B.2.A.15.4.B) Rimborso oneri stipendiali personale sanitario in comando da Regioni, soggetti pubblici e da Università	-	-
BA1480	B.2.A.15.4.C) Rimborso oneri stipendiali personale sanitario in comando da aziende di altre Regioni (Extraregione)	-	-
BA1490	B.2.A.16) Altri servizi sanitari e sociosanitari a rilevanza sanitaria	660.886	508.197
BA1500	B.2.A.16.1) Altri servizi sanitari e sociosanitari a rilevanza sanitaria da pubblico - Aziende sanitarie pubbliche della Regione	152.689	-
BA1510	B.2.A.16.2) Altri servizi sanitari e sociosanitari a rilevanza sanitaria da pubblico - Altri soggetti pubblici della Regione	-	-
BA1520	B.2.A.16.3) Altri servizi sanitari e sociosanitari a rilevanza sanitaria da pubblico (Extraregione)	-	-
BA1530	B.2.A.16.4) Altri servizi sanitari da privato	508.197	508.197
BA1540	B.2.A.16.5) Costi per servizi sanitari - Mobilità internazionale passiva	-	-
BA1541	B.2.A.16.6) Costi per servizi sanitari - Mobilità internazionale passiva rilevata dalle ASL	-	-
BA1542	B.2.A.16.7) Costi per prestazioni sanitarie erogate da aziende sanitarie estere (fatturate direttamente)	-	-
BA1550	B.2.A.17) Costi GSA per differenziale saldo mobilità interregionale	-	-
BA1560	B.2.B) Acquisti di servizi non sanitari	3.885.345	29.622
BA1570	B.2.B.1) Servizi non sanitari	3.298.738	29.622
BA1580	B.2.B.1.1) Lavanderia	87.888	-
BA1590	B.2.B.1.2) Pulizia	179.295	26.415
BA1600	B.2.B.1.3) Mensa	13.290	-
BA1601	B.2.B.1.3.A) Mensa dipendenti	13.290	-
BA1602	B.2.B.1.3.B) Mensa degenti	-	-
BA1610	B.2.B.1.4) Riscaldamento	89.632	-
BA1620	B.2.B.1.5) Servizi di assistenza informatica	156.332	-
BA1630	B.2.B.1.6) Servizi trasporti (non sanitari)	-	-
BA1640	B.2.B.1.7) Smaltimento rifiuti	32.549	-
BA1650	B.2.B.1.8) Utenze telefoniche	93.525	-
BA1660	B.2.B.1.9) Utenze elettricità	138.898	-
BA1670	B.2.B.1.10) Altre utenze	9.350	-
BA1680	B.2.B.1.11) Premi di assicurazione	41.489	-
BA1690	B.2.B.1.11.A) Premi di assicurazione - R.C. Professionale	-	-
BA1700	B.2.B.1.11.B) Premi di assicurazione - Altri premi assicurativi	41.489	-
BA1710	B.2.B.1.12) Altri servizi non sanitari	2.456.490	3.207
BA1720	B.2.B.1.12.A) Altri servizi non sanitari da pubblico (Aziende sanitarie pubbliche della Regione)	749.692	-
BA1730	B.2.B.1.12.B) Altri servizi non sanitari da altri soggetti pubblici	487.585	-
BA1740	B.2.B.1.12.C) Altri servizi non sanitari da privato	1.219.213	3.207
BA1750	B.2.B.2) Consulenze, Collaborazioni, Interinale e altre prestazioni di lavoro non sanitarie	583.266	-
BA1760	B.2.B.2.1) Consulenze non sanitarie da Aziende sanitarie pubbliche della Regione	-	-
BA1770	B.2.B.2.2) Consulenze non sanitarie da Terzi - Altri soggetti pubblici	-	-
BA1780	B.2.B.2.3) Consulenze, Collaborazioni, Interinale e altre prestazioni di lavoro non sanitarie da privato	576.587	-
BA1790	B.2.B.2.3.A) Consulenze non sanitarie da privato	-	-
BA1800	B.2.B.2.3.B) Collaborazioni coordinate e continuative non sanitarie da privato	-	-
BA1810	B.2.B.2.3.C) Indennità a personale universitario - area non sanitaria	-	-
BA1820	B.2.B.2.3.D) Lavoro interinale - area non sanitaria	121.649	-
BA1830	B.2.B.2.3.E) Altre collaborazioni e prestazioni di lavoro - area non sanitaria	454.938	-
BA1831	B.2.B.2.3.F) Altre Consulenze non sanitarie da privato - in attuazione dell'art.79, comma 1 sexies lettera c), del D.L. 112/2008, convertito con legge 133/2008 e della legge 23 dicembre 2009 n. 191.	-	-
BA1840	B.2.B.2.4) Rimborso oneri stipendiali del personale non sanitario in comando	6.679	-
BA1850	B.2.B.2.4.A) Rimborso oneri stipendiali personale non sanitario in comando da Aziende sanitarie pubbliche della Regione	6.679	-
BA1860	B.2.B.2.4.B) Rimborso oneri stipendiali personale non sanitario in comando da Regione, soggetti pubblici e da Università	-	-
BA1870	B.2.B.2.4.C) Rimborso oneri stipendiali personale non sanitario in comando da aziende di altre Regioni (Extraregione)	-	-
BA1880	B.2.B.3) Formazione (esternalizzata e non)	3.341	-
BA1890	B.2.B.3.1) Formazione (esternalizzata e non) da pubblico	282	-

BA1900	B.2.B.3.2) <i>Formazione (esternalizzata e non) da privato</i>	3.059	-
BA1910	B.3) Manutenzione e riparazione (ordinaria externalizzata)	610.127	-
BA1920	B.3.A) Manutenzione e riparazione ai fabbricati e loro pertinenze	162.312	-
BA1930	B.3.B) Manutenzione e riparazione agli impianti e macchinari	97.708	-
BA1940	B.3.C) Manutenzione e riparazione alle attrezzature sanitarie e scientifiche	343.282	-
BA1950	B.3.D) Manutenzione e riparazione ai mobili e arredi	-	-
BA1960	B.3.E) Manutenzione e riparazione agli automezzi	6.825	-
BA1970	B.3.F) Altre manutenzioni e riparazioni	-	-
BA1980	B.3.G) Manutenzioni e riparazioni da Aziende sanitarie pubbliche della Regione	-	-
BA1990	B.4) Godimento di beni di terzi	1.706.432	-
BA2000	B.4.A) Fitti passivi	-	-
BA2010	B.4.B) Canoni di noleggio	523.346	-
BA2020	B.4.B.1) <i>Canoni di noleggio - area sanitaria</i>	408.057	-
BA2030	B.4.B.2) <i>Canoni di noleggio - area non sanitaria</i>	115.289	-
BA2040	B.4.C) Canoni di leasing	1.183.086	-
BA2050	B.4.C.1) <i>Canoni di leasing - area sanitaria</i>	-	-
BA2060	B.4.C.2) <i>Canoni di leasing - area non sanitaria</i>	1.183.086	-
BA2061	B.4.D) Canoni di project financing	-	-
BA2070	B.4.E) Locazioni e noleggi da Aziende sanitarie pubbliche della Regione	-	-
BA2080	Totale Costo del personale	9.337.260	9,049
BA2090	B.5) Personale del ruolo sanitario	7.731.648	9,049
BA2100	B.5.A) Costo del personale dirigente ruolo sanitario	5.103.152	-
BA2110	B.5.A.1) <i>Costo del personale dirigente medico</i>	3.199.910	-
BA2120	B.5.A.1.1) <i>Costo del personale dirigente medico - tempo indeterminato</i>	3.199.910	-
BA2130	B.5.A.1.2) <i>Costo del personale dirigente medico - tempo determinato</i>	-	-
BA2140	B.5.A.1.3) <i>Costo del personale dirigente medico - altro</i>	-	-
BA2150	B.5.A.2) <i>Costo del personale dirigente non medico</i>	1.903.242	-
BA2160	B.5.A.2.1) <i>Costo del personale dirigente non medico - tempo indeterminato</i>	1.857.822	-
BA2170	B.5.A.2.2) <i>Costo del personale dirigente non medico - tempo determinato</i>	45.420	-
BA2180	B.5.A.2.3) <i>Costo del personale dirigente non medico - altro</i>	-	-
BA2190	B.5.B) Costo del personale comparto ruolo sanitario	2.628.496	9,049
BA2200	B.5.B.1) <i>Costo del personale comparto ruolo sanitario - tempo indeterminato</i>	2.549.747	9,049
BA2210	B.5.B.2) <i>Costo del personale comparto ruolo sanitario - tempo determinato</i>	78.749	-
BA2220	B.5.B.3) <i>Costo del personale comparto ruolo sanitario - altro</i>	-	-
BA2230	B.6) Personale del ruolo professionale	19.070	-
BA2240	B.6.A) Costo del personale dirigente ruolo professionale	19.070	-
BA2250	B.6.A.1) <i>Costo del personale dirigente ruolo professionale - tempo indeterminato</i>	19.070	-
BA2260	B.6.A.2) <i>Costo del personale dirigente ruolo professionale - tempo determinato</i>	-	-
BA2270	B.6.A.3) <i>Costo del personale dirigente ruolo professionale - altro</i>	-	-
BA2280	B.6.B) Costo del personale comparto ruolo professionale	-	-
BA2290	B.6.B.1) <i>Costo del personale comparto ruolo professionale - tempo indeterminato</i>	-	-
BA2300	B.6.B.2) <i>Costo del personale comparto ruolo professionale - tempo determinato</i>	-	-
BA2310	B.6.B.3) <i>Costo del personale comparto ruolo professionale - altro</i>	-	-
BA2320	B.7) Personale del ruolo tecnico	161.856	-
BA2330	B.7.A) Costo del personale dirigente ruolo tecnico	-	-
BA2340	B.7.A.1) <i>Costo del personale dirigente ruolo tecnico - tempo indeterminato</i>	-	-
BA2350	B.7.A.2) <i>Costo del personale dirigente ruolo tecnico - tempo determinato</i>	-	-
BA2360	B.7.A.3) <i>Costo del personale dirigente ruolo tecnico - altro</i>	-	-
BA2370	B.7.B) Costo del personale comparto ruolo tecnico	161.856	-
BA2380	B.7.B.1) <i>Costo del personale comparto ruolo tecnico - tempo indeterminato</i>	161.856	-
BA2390	B.7.B.2) <i>Costo del personale comparto ruolo tecnico - tempo determinato</i>	-	-
BA2400	B.7.B.3) <i>Costo del personale comparto ruolo tecnico - altro</i>	-	-
BA2410	B.8) Personale del ruolo amministrativo	1.424.686	-
BA2420	B.8.A) Costo del personale dirigente ruolo amministrativo	219.972	-
BA2430	B.8.A.1) <i>Costo del personale dirigente ruolo amministrativo - tempo indeterminato</i>	219.972	-
BA2440	B.8.A.2) <i>Costo del personale dirigente ruolo amministrativo - tempo determinato</i>	-	-
BA2450	B.8.A.3) <i>Costo del personale dirigente ruolo amministrativo - altro</i>	-	-
BA2460	B.8.B) Costo del personale comparto ruolo amministrativo	1.204.714	-
BA2470	B.8.B.1) <i>Costo del personale comparto ruolo amministrativo - tempo indeterminato</i>	1.175.650	-
BA2480	B.8.B.2) <i>Costo del personale comparto ruolo amministrativo - tempo determinato</i>	29.064	-
BA2490	B.8.B.3) <i>Costo del personale comparto ruolo amministrativo - altro</i>	-	-
BA2500	B.9) Oneri diversi di gestione	851.739	-
BA2510	B.9.A) Imposte e tasse (escluso IRAP e IRES)	26.856	-
BA2520	B.9.B) Perdite su crediti	-	-
BA2530	B.9.C) Altri oneri diversi di gestione	824.883	-
BA2540	B.9.C.1) <i>Indennità, rimborso spese e oneri sociali per gli Organi Direttivi e Collegio Sindacale</i>	522.861	-
BA2550	B.9.C.2) <i>Altri oneri diversi di gestione</i>	302.022	-
BA2551	B.9.C.3) <i>Altri oneri diversi di gestione da Aziende sanitarie pubbliche della Regione</i>	-	-
BA2552	B.9.C.4) <i>Altri oneri diversi di gestione - per Autoassicurazione</i>	-	-
BA2560	Totale Ammortamenti	372.811	-
BA2570	B.10) Ammortamenti delle immobilizzazioni immateriali	10.381	-
BA2580	B.11) Ammortamenti delle immobilizzazioni materiali	362.430	-
BA2590	B.11.A) Ammortamento dei fabbricati	150	-
BA2600	B.11.A.1) <i>Ammortamenti fabbricati non strumentali (disponibili)</i>	-	-
BA2610	B.11.A.2) <i>Ammortamenti fabbricati strumentali (indisponibili)</i>	150	-
BA2620	B.11.B) Ammortamenti delle altre immobilizzazioni materiali	362.280	-
BA2630	B.12) Svalutazione delle immobilizzazioni e dei crediti	-	-

BA2640	B.12.A) Svalutazione delle immobilizzazioni immateriali e materiali	-	-
BA2650	B.12.B) Svalutazione dei crediti	-	-
BA2660	B.13) Variazione delle rimanenze	42.189	-
BA2670	B.13.A) Variazione rimanenze sanitarie	27.000	-
B.13.A.1)	Prodotti farmaceutici ed emoderivati	171	-
B.13.A.2)	Sangue ed emocomponenti	-	-
B.13.A.3)	Dispositivi medici	39.911	-
B.13.A.4)	Prodotti dietetici	-	-
B.13.A.5)	Materiali per la profilassi (vaccini)	-	-
B.13.A.6)	Prodotti chimici	247	-
B.13.A.7)	Materiali e prodotti per uso veterinario	-	-
B.13.A.8)	Altri beni e prodotti sanitari	-13.329	-
BA2680	B.13.B) Variazione rimanenze non sanitarie	15.189	-
B.13.B.1)	Prodotti alimentari	-	-
B.13.B.2)	Materiali di guardaroba, di pulizia, e di convivenza in genere	46	-
B.13.B.3)	Combustibili, carburanti e lubrificanti	-	-
B.13.B.4)	Supporti informatici e cancelleria	3.279	-
B.13.B.5)	Materiale per la manutenzione	-	-
B.13.B.6)	Altri beni e prodotti non sanitari	11.864	-
BA2690	B.14) Accantonamenti dell'esercizio	704.149	-
BA2700	B.14.A) Accantonamenti per rischi	-	-
B.14.A.1)	Accantonamenti per cause civili ed oneri processuali	-	-
B.14.A.2)	Accantonamenti per contenzioso personale dipendente	-	-
B.14.A.3)	Accantonamenti per rischi connessi all'acquisto di prestazioni sanitarie da privato	-	-
B.14.A.4)	Accantonamenti per copertura diretta dei rischi (autoassicurazione)	-	-
B.14.A.5)	Accantonamenti per franchigia assicurativa	-	-
B.14.A.6)	Altri accantonamenti per rischi	-	-
B.14.A.7)	Altri accantonamenti per interessi di mora	-	-
BA2760	B.14.B) Accantonamenti per premio di operosità (SUMAI)	-	-
BA2770	B.14.C) Accantonamenti per quote inutilizzate di contributi finalizzati e vincolati	457.616	-
B.14.C.1)	Accantonamenti per quote inutilizzate contributi da Regione e Prov. Aut. per quota F.S. indistinto finalizzato	-	-
B.14.C.2)	Accantonamenti per quote inutilizzate contributi da Regione e Prov. Aut. per quota F.S. vincolato	-	-
B.14.C.3)	Accantonamenti per quote inutilizzate contributi da soggetti pubblici (extra fondo) vincolati	241.633	-
B.14.C.4)	Accantonamenti per quote inutilizzate contributi da soggetti pubblici per ricerca	93.419	-
B.14.C.5)	Accantonamenti per quote inutilizzate contributi vincolati da privati	122.564	-
B.14.C.6)	Accantonamenti per quote inutilizzate contributi da soggetti privati per ricerca	-	-
BA2820	B.14.D) Altri accantonamenti	246.533	-
B.14.D.1)	Acc. Rinnovi convenzioni MMG/PLS/MCA	-	-
B.14.D.2)	Acc. Rinnovi convenzioni Medici Sumai	-	-
B.14.D.3)	Acc. Rinnovi contratti: dirigenza medica	52.414	-
B.14.D.4)	Acc. Rinnovi contratti: dirigenza non medica	25.012	-
B.14.D.5)	Acc. Rinnovi contratti: comparto	158.556	-
B.14.D.6)	Acc. per Trattamento di fine rapporto dipendenti	-	-
B.14.D.7)	Acc. per Trattamenti di quiescenza e simili	-	-
B.14.D.8)	Acc. per Fondi integrativi pensione	-	-
B.14.D.9)	Acc. Incentivi funzioni tecniche art. 113 D.lgs 50/2016	-	-
B.14.D.10)	Altri accantonamenti	10.551	-
BZ9999	Totale costi della produzione (B)	20.978.581	576.994
CA0010	C.1) Interessi attivi	-	-
CA0020	C.1.A) Interessi attivi su c/tesoreria unica	-	-
CA0030	C.1.B) Interessi attivi su c/c postali e bancari	-	-
CA0040	C.1.C) Altri interessi attivi	-	-
CA0050	C.2) Altri proventi	18	-
CA0060	C.2.A) Proventi da partecipazioni	-	-
CA0070	C.2.B) Proventi finanziari da crediti iscritti nelle immobilizzazioni	-	-
CA0080	C.2.C) Proventi finanziari da titoli iscritti nelle immobilizzazioni	-	-
CA0090	C.2.D) Altri proventi finanziari diversi dai precedenti	-	-
CA0100	C.2.E) Utili su cambi	18	-
CA0110	C.3) Interessi passivi	3.256	-
CA0120	C.3.A) Interessi passivi su anticipazioni di cassa	-	-
CA0130	C.3.B) Interessi passivi su mutui	-	-
CA0140	C.3.C) Altri interessi passivi	3.256	-
CA0150	C.4) Altri oneri	18	-
CA0160	C.4.A) Altri oneri finanziari	-	-
CA0170	C.4.B) Perdite su cambi	18	-
CZ9999	Totale proventi e oneri finanziari (C)	-3.256	-
DA0010	D.1) Rivalutazioni	-	-
DA0020	D.2) Svalutazioni	-	-
DZ9999	Totale rettifiche di valore di attività finanziarie (D)	-	-
EA0010	E.1) Proventi straordinari	643.978	-
EA0020	E.1.A) Plusvalenze	-	-
EA0030	E.1.B) Altri proventi straordinari	643.978	-
E.1.B.1)	Proventi da donazioni e liberalità diverse	5.210	-
E.1.B.2)	Sopravvenienze attive	135.604	-
E.1.B.2.1)	Sopravvenienze attive per quote F.S. vincolato	-	-
E.1.B.2.2)	Sopravvenienze attive v/ Aziende sanitarie pubbliche della Regione	13.581	-
E.1.B.2.3)	Sopravvenienze attive v/ terzi	122.023	-

EA0080	E.1.B.2.3.A) Sopravvenienze attive v/terzi relative alla mobilità extraregionale	-	-
EA0090	E.1.B.2.3.B) Sopravvenienze attive v/terzi relative al personale	1.414	-
EA0100	E.1.B.2.3.C) Sopravvenienze attive v/terzi relative alle convenzioni con medici di base	-	-
EA0110	E.1.B.2.3.D) Sopravvenienze attive v/terzi relative alle convenzioni per la specialistica	-	-
EA0120	E.1.B.2.3.E) Sopravvenienze attive v/terzi relative all'acquisto prestaz. sanitarie da operatori accreditati	-	-
EA0130	E.1.B.2.3.F) Sopravvenienze attive v/terzi relative all'acquisto di beni e servizi	118.558	-
EA0140	E.1.B.2.3.G) Altre sopravvenienze attive v/terzi	2.051	-
EA0150	E.1.B.3) <i>Insussistenze attive</i>	502.986	-
EA0160	E.1.B.3.1) <i>Insussistenze attive v/ Aziende sanitarie pubbliche della Regione</i>	12.590	-
EA0170	E.1.B.3.2) <i>Insussistenze attive v/terzi</i>	490.396	-
EA0180	E.1.B.3.2.A) Insussistenze attive v/terzi relative alla mobilità extraregionale	-	-
EA0190	E.1.B.3.2.B) Insussistenze attive v/terzi relative al personale	-	-
EA0200	E.1.B.3.2.C) Insussistenze attive v/terzi relative alle convenzioni con medici di base	-	-
EA0210	E.1.B.3.2.D) Insussistenze attive v/terzi relative alle convenzioni per la specialistica	-	-
EA0220	E.1.B.3.2.E) Insussistenze attive v/terzi relative all'acquisto prestaz. sanitarie da operatori accreditati	-	-
EA0230	E.1.B.3.2.F) Insussistenze attive v/terzi relative all'acquisto di beni e servizi	485.129	-
EA0240	E.1.B.3.2.G) Altre insussistenze attive v/terzi	5.267	-
EA0250	E.1.B.4) <i>Altri proventi straordinari</i>	178	-
EA0260	E.2) Oneri straordinari	493.971	-
EA0270	E.2.A) Minusvalenze	181	-
EA0280	E.2.B) Altri oneri straordinari	493.790	-
EA0290	E.2.B.1) <i>Oneri tributari da esercizi precedenti</i>	-	-
EA0300	E.2.B.2) <i>Oneri da cause civili ed oneri processuali</i>	-	-
EA0310	E.2.B.3) <i>Sopravvenienze passive</i>	343.333	-
EA0320	E.2.B.3.1) <i>Sopravvenienze passive v/ Aziende sanitarie pubbliche della Regione</i>	1.057	-
EA0330	E.2.B.3.1.A) Sopravvenienze passive v/ Aziende sanitarie pubbliche relative alla mobilità intraregionale	-	-
EA0340	E.2.B.3.1.B) Altre sopravvenienze passive v/ Aziende sanitarie pubbliche della Regione	1.057	-
EA0350	E.2.B.3.2) <i>Sopravvenienze passive v/terzi</i>	342.276	-
EA0360	E.2.B.3.2.A) Sopravvenienze passive v/terzi relative alla mobilità extraregionale	-	-
EA0370	E.2.B.3.2.B) Sopravvenienze passive v/terzi relative al personale	21.903	-
EA0380	E.2.B.3.2.B.1) <i>Sopran. passive v/terzi relative al personale - dirigenza medica</i>	1.690	-
EA0390	E.2.B.3.2.B.2) <i>Sopran. passive v/terzi relative al personale - dirigenza non medica</i>	138	-
EA0400	E.2.B.3.2.B.3) <i>Sopran. passive v/terzi relative al personale - comparto</i>	20.075	-
EA0410	E.2.B.3.2.C) Sopravvenienze passive v/terzi relative alle convenzioni con medici di base	-	-
EA0420	E.2.B.3.2.D) Sopravvenienze passive v/terzi relative alle convenzioni per la specialistica	-	-
EA0430	E.2.B.3.2.E) Sopravvenienze passive v/terzi relative all'acquisto prestaz. sanitarie da operatori accreditati	-	-
EA0440	E.2.B.3.2.F) Sopravvenienze passive v/terzi relative all'acquisto di beni e servizi	12.883	-
EA0450	E.2.B.3.2.G) Altre sopravvenienze passive v/terzi	307.490	-
EA0460	E.2.B.4) <i>Insussistenze passive</i>	150.457	-
EA0461	E.2.B.4.1) <i>Insussistenze passive per quote F.S. vincolato</i>	-	-
EA0470	E.2.B.4.2) <i>Insussistenze passive v/ Aziende sanitarie pubbliche della Regione</i>	1.919	-
EA0480	E.2.B.4.3) <i>Insussistenze passive v/terzi</i>	148.538	-
EA0490	E.2.B.4.3.A) Insussistenze passive v/terzi relative alla mobilità extraregionale	-	-
EA0500	E.2.B.4.3.B) Insussistenze passive v/terzi relative al personale	2	-
EA0510	E.2.B.4.3.C) Insussistenze passive v/terzi relative alle convenzioni con medici di base	-	-
EA0520	E.2.B.4.3.D) Insussistenze passive v/terzi relative alle convenzioni per la specialistica	-	-
EA0530	E.2.B.4.3.E) Insussistenze passive v/terzi relative all'acquisto prestaz. sanitarie da operatori accreditati	-	-
EA0540	E.2.B.4.3.F) Insussistenze passive v/terzi relative all'acquisto di beni e servizi	148.536	-
EA0550	E.2.B.4.3.G) Altre insussistenze passive v/terzi	-	-
EA0560	E.2.B.5) <i>Altri oneri straordinari</i>	-	-
EZ9999	Totale proventi e oneri straordinari (E)	150.007	-
XA0000	Risultato prima delle imposte (A - B +/- C +/- D +/- E)	382.986	- 576.994
YA0010	Y.1) IRAP	704.735	1.280
YA0020	Y.1.A) IRAP relativa a personale dipendente	630.710	928
YA0030	Y.1.B) IRAP relativa a collaboratori e personale assimilato a lavoro dipendente	54.868	352
YA0040	Y.1.C) IRAP relativa ad attività di libera professione (intramoenia)	19.157	-
YA0050	Y.1.D) IRAP relativa ad attività commerciale	-	-
YA0060	Y.2) IRES	41.391	-
YA0070	Y.2.A) IRES su attività istituzionale	41.391	-
YA0080	Y.2.B) IRES su attività commerciale	-	-
YA0090	Y.3) Accantonamento a F.do Imposte (Accertamenti, condoni, ecc.)	-	-
YZ9999	Totale imposte e tasse (Y)	746.126	1.280
ZZ9999	RISULTATO DI ESERCIZIO	- 363.140	- 578.274

L'Allegato B è stato redatto secondo le linee guida fornite dal Ministero dell'Economia e delle Finanze (MEF) e dalla Regione Toscana. I costi del modello sono stati iscritti per il solo valore eccedente quanto risultante dal conto economico consuntivo dell'anno 2019, come da specifica indicazione del MEF.

Con lo scopo di fornire una più chiara lettura dei valori iscritti all'interno dell'Allegato B si riporta di seguito una disamina delle voci movimentate con la spiegazione della loro differenza rispetto a quanto risultante dal Conto Economico "Totale Sanitario - di cui: COVID TS006" (d'ora in avanti definito "CE Covid"):

Altri beni e prodotti sanitari: la voce comprende il costo sostenuto dall'Istituto per l'acquisto dei dispositivi di protezione individuale (DPI).

Consulenze sanitarie da privato: include il costo dell'attività aggiuntiva svolta dai dirigenti medici di ISPRO per il recupero degli esami di screening non erogati durante i mesi del lockdown imposto dal Governo. Quest'attività era stata avviata l'anno precedente e si è poi protratta fino al mese di gennaio 2021, nel quale il recupero è stato completato.

Lavoro interinale – area sanitaria: comprende il costo sostenuto per personale O.S.S. in somministrazione, lavoro che è stato impiegato nel periodo gennaio – luglio per l'attività di check-point Covid ed accoglienza sulle unità mobili dell'Istituto. La differenza che emerge tra il valore contabilizzato all'interno dell'Allegato B e quello riportato all'interno del CE Covid è dovuta al vincolo di iscrizione dei soli costi eccedenti il valore del consuntivo 2019.

Altri servizi sanitari da privato: questa voce include il servizio esternalizzato per l'effettuazione delle mammografie di screening.

Pulizia: riporta quanto è stato speso, in aggiunta rispetto alle pulizie ordinarie, per la sanificazione dei locali. La differenza che emerge tra il valore contabilizzato all'interno dell'Allegato B e quello riportato all'interno del CE Covid è dovuta al vincolo di iscrizione dei soli costi eccedenti il valore del consuntivo 2019.

Altri servizi non sanitari da privato: all'interno sono stati iscritti i costi delle commissioni dell'agenzia interinale per la somministrazione degli O.S.S. citati in precedenza.

Costo del personale comparto ruolo sanitario – tempo indeterminato: la voce comprende lo speso per il supporto reso dai dipendenti del comparto all'attività aggiuntiva dei dirigenti dell'Istituto e finalizzata al recupero dello screening non erogato durante i mesi dell'emergenza sanitaria.

IRAP: importo pagato di IRAP per l'attività aggiuntiva effettuata dai dipendenti dell'Istituto per il recupero delle liste di attesa e per i contratti di somministrazione di lavoro. La differenza che emerge tra il valore contabilizzato all'interno dell'Allegato B e quello riportato all'interno del CE Covid è dovuta al vincolo di iscrizione dei soli costi eccedenti il valore del consuntivo 2019.

7.2. Il confronto fra CE consuntivo e CE preventivo e analisi degli scostamenti

Si riporta, infine, una tabella di confronto fra il Bilancio Preventivo ed il Conto Economico Consuntivo 2021. L'analisi dei principali scostamenti viene effettuata seguendo l'ordine con cui sono riportati i valori nel CE.

Lo scostamento nei “Contributi in c/esercizio”, comprensivi dei Contributi finalizzati, della “Rettifica dei contributi in c/esercizio per destinazione ad investimenti” ed “Utilizzo fondi per quote inutilizzate contributi vincolati di esercizi precedenti”, è imputabile ad assegnazioni di finanziamenti successive alla predisposizione del bilancio preventivo e non prevedibili in tale fase (Progetto *“Third-generation sequencing and liquid biopsy analysis from cell-free dna of cancer patients”* finanziato da Regione Toscana, Progetti *“Sistemi innovativi per l'identificazione precoce dei focolai Covid-19 in ambito scolastico in Italia”* e *“Approfondimenti epidemiologico delle popolazioni residenti in 6 comuni siti di interesse nazionale”* dell'Agenzia Regionale della Sanità (ARS), Progetto *“Impatto del Covid-19 sulla mortalità dei Toscani (ICOMOT)”* finanziato da ARTEA, Progetto *“Host genetics and pathogenetic mechanisms of Covid-19”* dell'Istituto di Ricerca Farmacologica Mario Negri ed il Progetto *“JACT 2”* finanziato dall'Istituto Superiore di Sanità) ed ai contributi versati dalle Regioni aderenti all'Osservatorio Nazionale Screening (ONS) per l'attuazione della linea progettuale n. 4 *“Piano Nazionale della Prevenzione e Supporto al Piano Nazionale della Prevenzione (PNP)”*, di cui all'accordo Stato-Regioni Rep. n. 150/CSR del 04 agosto 2021, per la quale ISPRO è stato individuato soggetto attuatore dal Ministero della Salute.

La previsione dei “Ricavi per prestazioni sanitarie e sociosanitarie” era impostata su un atteso ritorno ai valori pre-pandemia, confermando, pertanto, i ricavi realizzati nel 2019. Durante il 2021, come in precedenza già rappresentato, si è assistito ad un aumento dei volumi delle prestazioni sanitarie, che ha condotto ad una crescita addirittura superiore alle attese. Questa crescita è dovuta sia ad un ritorno ai livelli pre-pandemici dei volumi

dell'attività sanitaria, a seguito del miglioramento dell'emergenza sanitaria e al conseguente allentamento delle misure di contenimento della pandemia, sia allo sforzo profuso dall'Istituto nel cercare di recuperare tutte le prestazioni non erogate nel 2020 durante i mesi di blocco dell'attività imposto dalla diffusione del virus.

La contenuta differenza negativa nella voce "Concorsi, recuperi e rimborsi" è dovuta alla riduzione del rimborso delle competenze stipendiali del personale in comando presso Regione Toscana, in seguito al trasferimento a titolo definitivo, con decorrenza aprile 2021, di uno dei due dipendenti comandati. In sede preventiva, erano stati confermati i valori dell'anno precedente, ipotizzando che i comandi attivi verso la Regione si sarebbero protratti per tutto il 2021.

Lo scostamento più rilevante fra Consuntivo e Previsione si registra negli "Altri ricavi e proventi" ed è imputabile alla differenza di stima derivante dal rilascio di accantonamenti effettuati in anni passati per eventi che si sono realizzati solo parzialmente o di cui è stata verificata la non realizzabilità e che per loro natura non sono preventivabili.

Della differenza delle minori entrate rispetto alla previsione, in materia di "Compartecipazione alla spesa per prestazioni sanitarie (Ticket)", si è già argomentato a proposito del commento alle dinamiche dell'attività ambulatoriale, cui si fa rinvio.

Sul fronte dei costi, per quanto riguarda la voce "Acquisto di beni", la previsione si basava su una riduzione degli stessi, fondata in massima parte sull'auspicata flessione della spesa per Covid e, come ben visibile nella tabella a seguire, oltre alla conferma del calo delle in funzione dell'emergenza sanitaria, si è registrato nel corso dell'anno anche un'ulteriore riduzione dello speso per i beni di consumo sanitari impiegati nell'attività ordinaria. Il contenimento degli acquisti, in particolare dei dispositivi medici, era stato oggetto di specifico obiettivo in sede di negoziazione di Budget.

La variazione registrata nella voce "Servizi sanitari" è principalmente dovuta al ricorso al servizio per l'esecuzione in outsourcing delle mammografie di screening. Utilizzato anche durante il 2020, era stato confermato in sede preventiva, ipotizzando un ricorso pari a quello dell'anno precedente, ovvero per la durata di circa tre mesi. In realtà, il perdurare dell'emergenza sanitaria ne ha richiesto il prolungamento fino alla fine di settembre 2021, con conseguente aumento dei costi rispetto alla previsione.

In sede preventiva, la voce "Servizi non sanitari" era stata ipotizzata in calo. I costi dei singoli conti erano stati infatti confermati o previsti in riduzione rispetto al preconsuntivo IV trim. 2020. Nel complesso, il calo dei costi atteso si è effettivamente realizzato, seppur in maniera inferiore alle attese: il 2021 si è chiuso con una riduzione di circa euro 246.000,00 (-6%) rispetto al consuntivo 2020.

I "Costi del personale" rappresentano una posta incrementale rispetto all'iscrizione in Bilancio di Previsione, ma c'è assolutamente da rilevare una flessione nel numero delle unità: l'aumento è, dunque, attribuibile alla dinamica temporale delle assunzioni e delle cessazioni succedutesi nel corso dell'anno ed all'effetto trascinamento delle assunzioni avvenute nell'anno precedente.

I maggiori trasferimenti operati dall'Istituto verso i propri partner pubblici e privati (*con l'esclusione dei contributi trasferiti alle aziende sanitarie della regione*) sono la causa dello scostamento registrato nella voce "Oneri diversi di gestione".

La differenza decrementale nella voce "Ammortamenti", che, come è noto, sono da porre in stretta relazione all'ammontare degli investimenti realizzati, è da imputarsi alla non completa realizzazione del Piano Investimenti atteso ed originariamente programmato.

L'incremento dei costi relativi alla voce "Accantonamenti" è dovuta all'accantonamento delle quote di finanziamento inutilizzate nel corso dell'anno ed ai maggiori accantonamenti per i rinnovi dei C.C.N.L. richiesti da Regione Toscana, rispetto a quanto inizialmente comunicato con Prot. n. AOOGRT_0052128 del 08.02.2021.

SCHEMA DI BILANCIO <i>Decreto Interministeriale 20/03/2013</i>	Preventivo Anno 2021	Consuntivo Anno 2021	Scostamento Assoluto Consuntivo/ Preventivo	Scostamento % Consuntivo/ Preventivo
A) VALORE DELLA PRODUZIONE				
1) Contributi in c/esercizio	9.576	10.334	758	8
2) Rettifica contributi c/esercizio per destinazione ad investimenti	-	-17	-17	-
3) Utilizzo fondi per quote inutilizzate contributi vincolati di esercizi precedenti	762	601	-160	-21
4) Ricavi per prestazioni sanitarie e sociosanitarie a rilevanza sanitaria	8.871	9.564	693	8
5) Concorsi, recuperi e rimborsi	195	181	-13	-7
6) Compartecipazione alla spesa per prestazioni sanitarie (Ticket)	228	200	-28	-12
7) Quota contributi in c/capitale imputata nell'esercizio	380	260	-120	-32
8) Incrementi delle immobilizzazioni per lavori interni	-	-	-	-
9) Altri ricavi e proventi	6	91	85	1.409
Totale A)	20.017	21.215	1.198	6
B) COSTI DELLA PRODUZIONE				
1) Acquisti di beni	1.729	1.547	-182	-11
2) Acquisti di servizi sanitari	1.406	1.921	515	37
3) Acquisti di servizi non sanitari	3.577	3.885	309	9
4) Manutenzione e riparazione	621	610	-11	-2
5) Godimento di beni di terzi	1.664	1.706	43	3
6) Costi del personale	8.834	9.337	503	6
7) Oneri diversi di gestione	695	852	157	23
8) Ammortamenti	657	373	-284	-43
9) Svalutazione delle immobilizzazioni e dei crediti	-	-	-	-
10) Variazione delle rimanenze	-	42	42	-
11) Accantonamenti	137	704	567	412
Totale B)	19.319	20.979	1.660	9
DIFF. TRA VALORE E COSTI DELLA PRODUZIONE (A-B)	699	236	-462	-66
C) PROVENTI E ONERI FINANZIARI				
1) Interessi attivi ed altri proventi finanziari	-	-	-	-
2) Interessi passivi ed altri oneri finanziari	-	3	3	-
Totale C)	-	-3	-3	-
D) RETTIFICHE DI VALORE DI ATTIVITA' FINANZIARIE				
1) Rivalutazioni	-	-	-	-
2) Svalutazioni	-	-	-	-
Totale D)	-	-	-	-
E) PROVENTI E ONERI STRAORDINARI				
1) Proventi straordinari	-	644	644	-
2) Oneri straordinari	-	494	494	-
Totale E)	-	150	150	-
RISULTATO PRIMA DELLE IMPOSTE (A-B+C+D+E)	699	383	-316	-45
Y) IMPOSTE SUL REDDITO DELL'ESERCIZIO				
1) IRAP	657	705	48	7
2) IRES	42	41	0	-1
3) Accantonamento a fondo imposte (accertamenti, condoni, ecc.)	-	-	-	-
Totale Y)	698	746	48	7
UTILE (PERDITA) DELL'ESERCIZIO	-	363	-363	100

Importi in migliaia di Euro

7.3. Relazione sui costi per livelli essenziali di assistenza e relazione sugli scostamenti

In termini di costi sostenuti per l'erogazione dei vari Livelli di Assistenza (LA), non si riscontrano sostanziali differenze fra il Modello LA 2021 ed il Modello LA 2020, come evidenziano le relative tabelle a seguire..

La variazione dei costi complessivi è da attribuirsi in massima parte all'incremento registrato per le colonne Sopravvenienze/insussistenze passive e personale dipendente. Il primo incremento è derivante dalla chiusura di alcuni procedimenti legali per rischio clinico, che hanno determinato il pagamento del risarcimento da parte dell'Istituto. Per quanto attiene invece l'aumento del costo del personale, come già commentato nei paragrafi precedenti, è attribuibile alla dinamica temporale fra assunzioni e cessazioni succedutesi nel periodo.

Per le variazioni delle restanti voci si rimanda a quanto già riportato nel paragrafo 7.2.

MODELLO LA ANNO 2020 *(Importi in migliaia di Euro)*

	Beni sanitari TS001	Beni non sanitari TS002	Prestazioni sanitarie TS003	Servizi sanitari per erogazione di prestazioni TS004	Servizi non sanitari TS005	Personale del ruolo sanitario o TS006	Personale del ruolo tecnico TS008	Personale del ruolo amministrativo TS009	Ammortamenti TS010	Sopravvenienze / insussistenze TS011	Altri costi TS012A	TOT TS013
1C100) Sorveglianza, prevenzione e tutela della salute e sicurezza nei luoghi di lavoro	0	0	0	11	173	24	0	5	0	0	0	213
1F110) Screening oncologici	1.494	40	160	1.940	3.177	6.067	97	1.134	248	111	10	14.478
19999) Totale prevenzione collettiva e sanità pubblica	1.494	40	160	1.951	3.350	6.091	97	1.139	248	111	10	14.691
2G121) Assistenza specialistica – Attività prodotta in ambito distrettuale e da terzi – attività di laboratorio	90	1	0	87	11	419	0	78	6	9	0	701
2G122) Assistenza specialistica ambulatoriale – attività prodotta in ambito distrettuale e da terzi - diagnostica strumentale	93	3	0	172	1.251	946	46	177	127	9	0	2.824
2G123) Assistenza specialistica ambulatoriale – attività prodotta in ambito distrettuale e da terzi – attività clinica	13	1	0	27	279	616	90	115	8	24	0	1.173
29999) Totale Assistenza distrettuale	196	5	0	286	1.541	1.981	136	370	141	42	0	4.698
48888) Totale costi per attività di ricerca	56	47	0	146	848	63	0	12	8	0	985	2.165
49999) TOTALE	1.746	92	160	2.383	5.739	8.135	233	1.521	397	153	995	21.554

MODELLO LA ANNO 2021 (*Importi in migliaia di Euro*)

	Beni sanitari TS001	Beni non sanitari TS002	Prestazioni sanitarie TS003	Servizi sanitari per erogazione di prestazioni TS004	Servizi non sanitari TS005	Personale del ruolo sanitario TS006	Personale del ruolo professionale TS007	Personale del ruolo tecnico TS008	Personale del ruolo amministrativo TS009	Ammortamenti TS010	Sopravvenienze / insussistenze TS011	Altri costi TS012A	TOT TS013
1C100) Sorveglianza, prevenzione e tutela della salute e sicurezza nei luoghi di lavoro	0	0	0	50	165	26	0	0	5	0	0	0	245
1F110) Screening oncologici	1.284	39	189	1.958	3.016	6.363	15	73	1.157	233	406	10	14.745
19999) Totale prevenzione collettiva e sanità pubblica	1.284	39	189	2.008	3.181	6.389	15	73	1.162	233	406	10	14.990
2G121) Assistenza specialistica – Attività prodotta in ambito distrettuale e da terzi – attività di laboratorio	77	1	0	90	10	439	1	0	80	6	33	0	738
2G122) Assistenza specialistica ambulatoriale – attività prodotta in ambito distrettuale e da terzi - diagnostica strumentale	80	3	0	177	1.187	992	2	35	180	119	33	0	2.809
2G123) Assistenza specialistica ambulatoriale – attività prodotta in ambito distrettuale e da terzi – attività clinica	11	1	0	28	265	646	2	68	117	7	0	0	1.145
29999) Totale Assistenza distrettuale	168	5	0	295	1.462	2.077	5	103	377	132	66	0	4.692
48888) Totale costi per attività di ricerca	48	46	0	150	805	66	0	0	11	8	0	949	2.083
49999) TOTALE	1.500	90	189	2.453	5.448	8.532	20	176	1.550	373	472	959	21.765

7.4. Relazione sul bilancio sezionale della ricerca

L'Istituto, pur svolgendo, come da Mission aziendale, attività di ricerca scientifica, non può essere assimilabile ad un IRCCS, in quanto segue le modalità di gestione amministrativo-contabile previste per le Aziende Sanitarie.

Il bilancio sezionale sotto riportato è previsto dal Ministero per gli IRCCS, fornisce una rappresentazione, attraverso rilevazioni di natura extra-contabile e con una classificazione delle voci diversa da quella in uso secondo gli schemi di bilancio ed i modelli CE previsti per le Aziende Sanitarie, relativa ai soli finanziamenti dei progetti di ricerca che rappresentano, quindi, solo una parte dei finanziamenti che l'Istituto utilizza nell'ambito di progetti finalizzati.

Tutti i finanziamenti dell'Istituto comunque, sia di ricerca che finalizzati non di ricerca, vengono trattati, ai sensi del regolamento interno vigente, come vincolati a specifici piani economici finanziari, approvati dalla Direzione dell'Istituto in conformità alle prescrizioni presenti nei bandi e/o nelle convenzioni stipulate con gli enti terzi finanziatori.

Le differenze tra il 2021 ed il 2020 sono da imputarsi alle nuove attivazioni ed alle diverse fasi di esecuzione dei progetti in corso, con conseguenti diverse modulazioni dell'utilizzo della quota inserita nel piano economico finanziario del progetto stesso.

Relativamente ai contributi, le differenze fra i due anni sono dovute alle assegnazioni ricevute dall'Istituto nell'anno oggetto di analisi ed all'utilizzo dei contributi di anni precedenti, introdotta come voce del bilancio sezionale a partire dal 2019, in modo da poter considerare nei costi non solo quelli dei progetti assegnati nell'anno, ma anche quelli derivanti da assegnazioni fatte in anni precedenti.

Per quanto riguarda i costi della ricerca le variazioni fra gli anni a confronto si possono ricondurre ai diversi utilizzi dei contributi nell'ambito dei piani economico finanziari e dei cronoprogramma dei progetti stessi.

E' da segnalare che l'Istituto sia nel 2020 che nel 2021 ha ricevuto un importo considerevole dalla Regione Toscana legato ai Bandi di ricerca Salute 2018 e Covid, che non sono stati inseriti nel prospetto del bilancio sezionale in quanto finanziati con Fondo Sanitario Indistinto e, quindi, come previsto dalla casistica regionale per l'applicazione dei principi contabili nelle Aziende e negli Enti del SSR, non assumono la natura di *contributi vincolati*, tali da poter trattare come previsto dalla lettera e) dell'art. 29 del D.Lgs. 118/2011.

BILANCIO SEZIONALE DELLA RICERCA		
CONTO ECONOMICO	Anno 2020	Anno 2021
CONTRIBUTI PER LA RICERCA		
Contributi c/esercizio da Ministero Salute	0	0
per ricerca finalizzata	0	0
Contributi c/esercizio da Regione	175.511	65.000
per ricerca	175.511	65.000
Contributi c/esercizio da Provincia e Comuni	0	0
per ricerca	0	0
Contributi c/esercizio da altri enti pubblici	266.000	48.882
per ricerca ASL, AOU, IRCCS	56.000	14.000
per ricerca altri Enti pubblici	210.000	34.882
Contributi c/esercizio da privati	135.000	218.000
per ricerca no profit	135.000	218.000
per ricerca profit	0	0
Contributi c/esercizio da estero	0	0
Utilizzo contributi esercizi precedenti	606.673	505.626
TOTALE RICAVI RICERCA (A)	1.183.185	837.508
COSTI DIRETTI DELLA RICERCA		
Acquisti di beni e servizi	513.979	371.751
acquisti di beni	144.678	56.855
acquisti servizi sanitari	59.907	48.378
acquisti servizi non sanitari	249.061	212.563

Costi del personale	60.333	53.955
Manutenzione e riparazioni	0	0
Oneri diversi di gestione	142.684	253.277
trasferimenti per convenzioni passive	82.774	95.785
altri oneri di gestione	59.910	157.492
Accantonamenti	418.780	146.767
Quote di finanziamento non utilizzate	418.780	146.767
Imposte e tasse IRAP collaborazioni	16.721	9.850
TOTALE COSTI DIRETTI RICERCA (B)	1.092.164	781.645
DIFFERENZA (A-B)	91.020	55.863
COSTI INDIRETTI DI GESTIONE		
Spese generali	69.572	43.316
RISULTATO FINALE	21.448	12.584
ONERI E PROVENTI STRAORDINARI	21.448	12.584
Insussistenze passive (per minore utilizzo finanziamento)	21.448	12.548
RISULTATO FINALE COMPLESSIVO	0	0

7.5. Fatti di rilievo avvenuti dopo la chiusura dell'esercizio

Al momento dell'approvazione del Bilancio di Esercizio 2021, è da segnalare una verificata flessione delle attività di screening rispetto all'anno 2021, fatto che, se in parte rappresenta una "logica" ed "algebrica" conseguenza dell'attività di recupero straordinario del gap determinato dalla crisi pandemica nel 2020, attuata proprio nell'esercizio 2021, per altra parte, potrebbe essere indicatore di un nuovo trend, che, peraltro, sembra caratterizzare l'intero territorio regionale e l'ambito extraregionale, le cui determinanti sono oggetto di studio e di attenzione dall'atto stesso di insediamento della nuova Direzione dell'Istituto.

Naturalmente, tale pur fisiologico calo delle attività di screening comporterà una flessione dei relativi ricavi dell'Istituto nell'esercizio 2022, ricavi che, giocoforza, saranno legati ad un corrispondente minor costo per le strutture debitorie, ovvero le Aziende Asl del territorio regionale; ciò a significare che, da un punto di vista generale del Servizio Sanitario Regionale, ciò determinerà un effetto neutro sul finanziamento delle Aziende e, dunque, sui costi del Sistema stesso.

7.6. Proposta di copertura perdita

Come analizzato nei documenti costitutivi il Bilancio di Esercizio 2021, lo stesso chiude con una perdita pari ad € 363.138,29, che, come espressamente previsto al punto 11) della DGRT n. 563/2022, sarà ripianata dalla Regione Toscana con specifico atto di assegnazione.

IL DIRETTORE GENERALE

(Avv. Katia Belvedere)

