

## DELIBERAZIONE DELLA DIRETTRICE GENERALE

(Nominata con D.P.G.R.T. n. 105 del 25/06/2025)

N° 135 del 22/07/2025

Oggetto: Adozione del Bilancio di Esercizio dell'Istituto per lo studio, la prevenzione e la rete oncologica Anno 2024	
Struttura Proponente	S.S. Programmazione e gestione risorse economiche
Responsabile del procedimento	C. Gheri
Estensore	
Allegati n.	9

**IMMEDIATAMENTE ESEGUIBILE**

☐

Conti Economici			
Spesa	Descrizione Conto	Codice Conto	Anno Bilancio

Eseguibile a norma di Legge dal 06/08/2025

Pubblicato a norma di Legge il 22/07/2025

Inviato al Collegio Sindacale il 22/07/2025

**LA DIRETTRICE GENERALE**

di questo Istituto per lo studio, la prevenzione e la rete oncologica, con sede in Via Cosimo il Vecchio 2 - 50139 Firenze, in forza del Decreto del Presidente della Giunta Regionale Toscana n. 105 del 25/06/2025

**Visti:**

- il Decreto Legislativo 30 dicembre 1992, n. 502 e successive modifiche ed integrazioni;
- la Legge Regionale Toscana 24 febbraio 2005, n. 40 di disciplina del Servizio Sanitario Regionale e successive modifiche ed integrazioni;
- la Legge Regionale Toscana 14 dicembre 2017, n. 74 recante “Disciplina dell’Istituto per lo studio, la prevenzione e la rete oncologica (ISPRO)”;
- la Delibera GRT n. 490 del 7 maggio 2018 di parere favorevole sullo statuto e regolamento dell’ISPRO;
- la Delibera DG ISPRO n. 150 del 31 maggio 2018 di presa d’atto della Delibera GRT n. 490 del 7 maggio 2018 sopra menzionata;
- la Delibera DG ISPRO n. 277 del 11 ottobre 2021 con la quale è stato modificato lo Statuto Aziendale, il Regolamento di organizzazione e funzionamento e l’organigramma dell’Istituto adottati con delibera del Direttore Generale n. 150 del 31/05/2018 e già modificati con Delibera del Direttore Generale n. 11 del 13/01/2020;

**Richiamato** il D.Lgs. 23/06/2011 n. 118 “Disposizioni in materia di armonizzazione dei sistemi contabili e degli schemi di bilancio delle Regioni, degli Enti Locali e dei loro organismi, a norma degli articoli 1 e 2 della legge 5 maggio 2009, n. 42”;

**Richiamata** la L.R.T. n. 40/2005 e ss.mm.ii. che, agli articoli 122 e 123, dispone i contenuti e le modalità di adozione del bilancio di esercizio per le Aziende Sanitarie;

**Vista** la delibera della Giunta Regionale n. 1343 del 20 dicembre 2004 “Approvazione disposizioni varie in materia di contabilità delle Aziende Sanitarie della Toscana” con la quale la Giunta Regionale ha approvato i principi contabili e di controllo per le Aziende Sanitarie;

**Visto** il Decreto del Dirigente del Settore Finanza, Contabilità e Controllo della Direzione Generale Diritti di Cittadinanza e Coesione Sociale n. 800 del 05/03/2012 “DGR n° 1343/2004 – Approvazione disposizioni varie in materia di contabilità delle aziende sanitarie della Toscana – Modifica al decreto n° 2047 del 29 Aprile 2010”, che approva le modifiche apportate al documento “Casistica per l’applicazione dei principi contabili per le Aziende Sanitarie della Regione Toscana” che sostituisce integralmente il precedente documento approvato con il decreto n. 2047/2010;

**Rilevato** che con Decreto del Dirigente del Settore Contabilità e Investimenti della Direzione Generale Diritti di Cittadinanza e Coesione Sociale n. 9600 del 12/05/2023 “DGR n. 1343 del 20 dicembre 2004 “Approvazione disposizioni varie in materia di contabilità delle Aziende Sanitarie della Toscana”. Aggiornamento della casistica per l’applicazione dei principi contabili nelle aziende e negli enti del Servizio Sanitario della Regione Toscana. Modifiche al decreto dirigenziale n. 19167 del 28 settembre 2022” si è provveduto a modificare, rettificare e integrare la Casistica Regionale di cui sopra;

**Preso atto** delle circolari applicative del D.Lgs. n. 118/2011 trasmesse dal Ministero della Salute di concerto con il Ministero dell’Economia e delle Finanze;

**Visto** il Decreto Ministeriale con il quale si modificano gli schemi di Stato Patrimoniale, di Conto Economico e di Nota Integrativa delle Aziende e degli Enti del servizio sanitario nazionale pubblicato sulla Gazzetta Ufficiale (Rif. 13A03053 – GU n. 88 del 15/04/2013);

**Tenuto conto** dei suggerimenti contabili trasmessi dalla Regione Toscana per le specifiche casistiche introdotte dal D.Lgs. n. 118/2011 e dalle relative circolari applicative;

**Vista** la Deliberazione del Direttore Generale n. 44 del 13/03/2024 di adozione del bilancio preventivo per l’anno 2024 e del bilancio pluriennale 2024-2026 dell’Istituto;

**Vista la:**

- deliberazione GRT n. 1350 del 18/11/2024 di assegnazione intermedia delle risorse economiche a valere sull’esercizio 2024 con la quale sono state assegnate alle Aziende Anitarie della Toscana le

- quote di fondo sanitario indistinto, fondo sanitario vincolato ed extra fondo sanitario a titolo di prima assegnazione intermedia (Allegato “C”);
- deliberazione GRT n. 1629 del 23/12/2024 di assegnazione finale delle risorse finanziarie alle Aziende e agli Enti del Servizio Sanitario Regionale a valere sull'esercizio 2024 con la quale:
    - è stato definito il riparto delle risorse di fondo sanitario indistinto e vincolato, extra-fondo e payback non ancora assegnate di competenza (Allegato “C”);
    - viene autorizzata l'iscrizione, nei rispettivi bilanci di esercizio 2024, dei costi e dei ricavi per mobilità infra-regionale, extra-regionale ed internazionale (Allegato “D”);
  - deliberazione GRT n. 477 del 15/04/2025 di assegnazione integrativa finale di risorse alle Aziende ed agli Enti del SSR a valere sull'esercizio 2024 che integra e modifica gli allegati “B” e “C” alla DGR n. 1350/2024 e l'allegato “C” alla DGR n. 1629/2024, con gli allegati “A” e “B” della medesima deliberazione;

**Richiamata** la nota a firma del Direttore Amministrativo, prot. n. 1677/2025 avente ad oggetto “Tempistica di adozione del Bilancio consuntivo Anno 2024 dell'Istituto per lo studio, la prevenzione e la rete oncologica (ISPRO);

**Dato atto**, inoltre, che il Bilancio di Esercizio dell'anno 2024 è stato redatto in conformità alle leggi e alle direttive della Giunta Regionale Toscana in materia e secondo gli schemi di Stato Patrimoniale, di Conto Economico e di Nota Integrativa previste per le Aziende e gli Enti del servizio sanitario nazionale dal Decreto Ministeriale pubblicato sulla Gazzetta Ufficiale (Rif. 13A03053 – GU n. 88 del 15-04-2013);

**Viste** le attestazioni rese dall'Istituto Cassiere “Intesa Sanpaolo SpA” sulla base delle quali risulta la seguente situazione di cassa al 31/12/2024:

Descrizione	Totale
Saldo al 01/01/2024	6.256.894,68
Incassi	21.550.459,00
Pagamenti	22.789.554,26
Saldo di cassa al 31/12/2024	5.017.799,42

**Visti**, quali parti integranti e sostanziale del presente atto, gli allegati:

1. “Stato Patrimoniale”;
2. “Conto Economico”;
3. “Rendiconto Finanziario”;
4. “Nota integrativa al Bilancio”;
5. “Prospetto SIOPE e disponibilità liquide (DM 23/12/2009)”;
6. “Prospetto flussi di cassa”;
7. “Attestazione dei tempi di pagamento (art. 41, comma 1, d.l. 66 del 24/04/2014, convertito con modificazioni dalla l. 89 del 23/06/2014)”;
8. “Prospetto attività sociali”;
9. “Relazione sulla gestione”;

**Preso atto** che dal Bilancio di esercizio dell'anno 2024 dell'Istituto emerge un utile di euro 164.760;

**Rilevata** la legittimità e la congruenza dell'atto con le finalità istituzionali di questo Ente, stante l'istruttoria effettuata a cura del Responsabile del procedimento;

**Preso atto** della sottoscrizione della Direttrice Amministrativa e del Direttore Sanitario, ciascuno per quanto di competenza, ai sensi dell'art. 3 del Decreto Legislativo n. 502/1992 e ss.mm.ii.

**DELIBERA**

Per quanto esposto in narrativa, che espressamente si richiama:

1. Di adottare il Bilancio di Esercizio per l'anno 2024 così composto:

1. "Stato Patrimoniale";
2. "Conto Economico";
3. "Rendiconto Finanziario";
4. "Nota integrativa al Bilancio";
5. "Prospetto SIOPE e disponibilità liquide (DM 23/12/2009)";
6. "Prospetto flussi di cassa";
7. "Attestazione dei tempi di pagamento (art. 41, comma 1, d.l. 66 del 24/04/2014, convertito con modificazioni dalla l. 89 del 23/06/2014)";
8. "Prospetto attività sociali";
9. "Relazione sulla gestione";

tutti allegati al presente atto quale parte integrante e sostanziale e che evidenziano le seguenti risultanze finali:

STATO PATRIMONIALE	
Attivo	23.785.568
Passivo	16.971.502
<b>Patrimonio Netto</b>	<b>6.814.066</b>

CONTO ECONOMICO	
Ricavi	28.253.246
Costi	28.088.485
<b>Utile</b>	<b>164.760</b>

2. Di dare atto che dal Bilancio Consuntivo Anno 2024 dell'Istituto emerge un utile di euro 164.760 derivante dall'esercizio medesimo;
3. Di trasmettere il presente atto alla Giunta Regionale Toscana ai sensi della L.R. Toscana n. 40/2005 e ss.mm.ii. art. 122 e 123;
4. Di trasmettere il presente atto al Collegio Sindacale ai sensi dell'art. 42, comma 2, della L.R. Toscana n. 40/2005 contemporaneamente all'inoltro all'albo di pubblicità degli atti di questo Istituto.

IL DIRETTORE SANITARIO  
*Dr. Roberto Gusinu*

LA DIRETTRICE AMMINISTRATIVA  
*Dr.ssa Antonella Valeri*

LA DIRETTRICE GENERALE  
*Dr.ssa Simona Dei*

## ELENCO DEGLI ALLEGATI

<i>Allegato 1:</i>	Stato Patrimoniale	n. pagine 5
<i>Allegato 2:</i>	Conto Economico	n. pagine 4
<i>Allegato 3:</i>	Rendiconto Finanziario	n. pagine 4
<i>Allegato 4:</i>	Nota Integrativa al bilancio	n. pagine 146
<i>Allegato 5:</i>	Prospetto SIOPE e disponibilità liquide (DM 23/12/2009)	n. pagine 5
<i>Allegato 6:</i>	Prospetto flussi di cassa	n. pagine 2
<i>Allegato 7:</i>	Attestazione dei tempi di pagamento	n. pagine 2
<i>Allegato 8:</i>	Prospetto attività sociali	n. pagine 2
<i>Allegato 9:</i>	Relazione sulla Gestione del Direttore Generale	n. pagine 44

**STRUTTURE AZIENDALI DA PARTECIPARE:**

S.C. Bilancio e Contabilità c/terzi Azienda USL Toscana Centro

S.S. Programmazione e Gestione Risorse Economiche ISPRO



# ISPPO

Istituto per lo studio, la prevenzione  
e la rete oncologica

Istituto per lo  
Studio, la  
Prevenzione e la  
Rete  
Oncologica

## Bilancio di esercizio 2024



## **Allegato 1)**

Istituto per lo studio, la Prevenzione e la Rete Oncologica

**Bilancio d'esercizio 2024**

*Adottato con delibera del Direttore Generale n°135 del 22/07/2025*

Stato patrimoniale



3/215

STATO PATRIMONIALE ATTIVO					Importi: Euro	
SCHEMA DI BILANCIO Decreto Interministeriale 20/03/2013			Anno 2024	Anno 2023	VARIAZIONE 2024/2023	
					Importo	%
1) Crediti v/Stato per spesa corrente e acconti			-	-	-	-
2) Crediti v/Stato - altro	-		-	-	-	-
b) Crediti v/Stato - investimenti			-	-	-	-
c) Crediti v/Stato - per ricerca	-	-	-	-	-	-
1) Crediti v/Ministero della Salute per ricerca corrente			-	-	-	-
2) Crediti v/Ministero della Salute per ricerca finalizzata			-	-	-	-
3) Crediti v/Stato per ricerca - altre Amministrazioni centrali			-	-	-	-
4) Crediti v/Stato - investimenti per ricerca			-	-	-	-
d) Crediti v/prefetture	-	-	-	-	-	-
2) Crediti v/Regione o Provincia Autonoma	8.208.703	-	8.208.703	6.150.662	2.058.041	33,5%
a) Crediti v/Regione o Provincia Autonoma - parte corrente	7.664.584	-	7.664.584	5.058.536	2.606.049	51,5%
1) Crediti v/Regione o Provincia Autonoma per spesa corrente	7.644.695	-	7.644.695	5.058.536	2.586.159	51,1%
a) Crediti v/Regione o Provincia Autonoma per finanziamento sanitario ordinario corrente	3.227.689	-	3.227.689	2.434.122	793.567	32,6%
b) Crediti v/Regione o Provincia Autonoma per finanziamento sanitario aggiuntivo corrente LEA		-	-		-	-
c) Crediti v/Regione o Provincia Autonoma per finanziamento sanitario aggiuntivo corrente extra LEA		-	-		-	-
d) Crediti v/Regione o Provincia Autonoma per spesa corrente - altro	4.417.006	-	4.417.006	2.624.413	1.792.592	68,3%
2) Crediti v/Regione o Provincia Autonoma per ricerca	19.889		19.889	-	19.889	-
b) Crediti v/Regione o Provincia Autonoma - patrimonio netto	544.119	-	544.119	1.092.126	-548.007	-50,2%
1) Crediti v/Regione o Provincia Autonoma per finanziamento per investimenti	544.119		544.119	1.092.126	-548.007	-50,2%
2) Crediti v/Regione o Provincia Autonoma per incremento fondo di dotazione			-	-	-	-
3) Crediti v/Regione o Provincia Autonoma per ripiano perdite			-	-	-	-
4) Crediti v/Regione o Provincia Autonoma per ricostituzione risorse da investimenti esercizi precedenti			-	-	-	-
3) Crediti v/Comuni			-	-	-	-
4) Crediti v/aziende sanitarie pubbliche e acconto quota FSR da distribuire	4.077.481	-	4.077.481	2.564.819	1.512.662	59,0%
a) Crediti v/aziende sanitarie pubbliche della Regione	3.851.953	-	3.851.953	2.395.889	1.456.065	60,8%
b) Crediti v/aziende sanitarie pubbliche fuori Regione	225.528	-	225.528	168.930	56.597	33,5%
5) Crediti v/società partecipate e/o enti dipendenti della Regione			-		-	-
6) Crediti v/Erario	27.427	-	27.427	22.192	5.235	23,6%
7) Crediti v/altri	3.348.917	-	3.348.917	1.042.593	2.306.324	221,2%
III Attività finanziarie che non costituiscono immobilizzazioni			-	-	-	-
1) Partecipazioni che non costituiscono immobilizzazioni					-	-
2) Altri titoli che non costituiscono immobilizzazioni					-	-
IV Disponibilità liquide			5.032.972	6.267.552	-1.234.580	-19,7%
1) Cassa			-	-	-	-
2) Istituto Tesoriere			5.017.799	6.256.895	-1.239.095	-19,8%
3) Tesoreria Unica					-	-
4) Conto corrente postale			15.173	10.658	4.515	42,4%
Totale B)			20.844.128	16.194.941	4.649.187	28,7%
C) RATEI E RISCONTI ATTIVI						
I Ratei attivi					-	-
II Risconti attivi			768.507	874.198	-105.691	-12,1%
Totale C)			768.507	874.198	-105.691	-12,1%
TOTALE ATTIVO (A+B+C)			23.785.568	19.165.407	4.620.161	24,1%
D) CONTI D'ORDINE						
1) Canoni di leasing ancora da pagare			8.765.996	10.130.984	-1.364.988	-13,5%
2) Depositi cauzionali					-	-
3) Beni in comodato					-	-
4) Altri conti d'ordine					-	-
Totale D)			8.765.996	10.130.984	-1.364.988	-13,5%

STATO PATRIMONIALE PASSIVO E PATRIMONIO NETTO				Importi: Euro		
SCHEMA DI BILANCIO Decreto Interministeriale 20/03/2013		Anno 2024	Anno 2023	VARIAZIONE 2024/2023		
				Importo	%	
A) PATRIMONIO NETTO						
I Fondo di dotazione		599.523	599.523	-	0,0%	
II Finanziamenti per investimenti		3.585.522	3.462.304	123.218	3,6%	
1) Finanziamenti per beni di prima dotazione		1.557.588	1.613.031	-55.443	-3,4%	
2) Finanziamenti da Stato per investimenti		-	-	-	-	
a) Finanziamenti da Stato ex art. 20 Legge 67/88				-	-	
b) Finanziamenti da Stato per ricerca				-	-	
c) Finanziamenti da Stato - altro				-	-	
3) Finanziamenti da Regione per investimenti		1.711.573	1.453.624	257.949	17,7%	
4) Finanziamenti da altri soggetti pubblici per investimenti		275.029	340.701	-65.672	-19,3%	
5) Finanziamenti per investimenti da rettifica contributi in conto esercizio		41.332	54.948	-13.616	-24,8%	
III Riserve da donazioni e lasciti vincolati ad investimenti		291.704	156.864	134.840	86,0%	
IV Altre riserve		1.790.618	1.673.521	117.097	7,0%	
V Contributi per ripiano perdite				-	-	
VI Utili (perdite) portati a nuovo		381.940	381.940	-	0,0%	
VII Utile (perdita) dell'esercizio		164.760	117.097	47.663	40,7%	
Totale A)		6.814.066	6.391.249	422.818	6,6%	
B) FONDI PER RISCHI ED ONERI						
1) Fondi per imposte, anche differite				-	-	
2) Fondi per rischi		125.850	4.386	121.464	2769,6%	
3) Fondi da distribuire				-	-	
4) Quota inutilizzata contributi di parte corrente vincolati		8.601.910	4.012.943	4.588.967	114,4%	
5) Altri fondi oneri		798.837	1.223.289	-424.452	-34,7%	
Totale B)		9.526.597	5.240.618	4.285.979	81,8%	
C) TRATTAMENTO FINE RAPPORTO						
1) Premi operosità				-	-	
2) TFR personale dipendente				-	-	
Totale C)		-	-	-	-	
D) DEBITI (con separata indicazione, per ciascuna voce, degli importi esigibili oltre l'esercizio successivo)						
		Entro 12 mesi	Oltre 12 mesi			
1) Mutui passivi				-	-	
2) Debiti v/Stato				-	-	
3) Debiti v/Regione o Provincia Autonoma	53.685	-	53.685	89.201	-35.516	-39,8%
4) Debiti v/Comuni	-		-	-	-	-
5) Debiti v/aziende sanitarie pubbliche	1.729.296	-	1.729.296	667.952	1.061.344	158,9%
a) Debiti v/aziende sanitarie pubbliche della Regione per spesa corrente e mobilità	1.165.083	-	1.165.083	625.366	539.717	86,3%
b) Debiti v/aziende sanitarie pubbliche della Regione per finanziamento sanitario aggiuntivo corrente LEA			-	-	-	-
c) Debiti v/aziende sanitarie pubbliche della Regione per finanziamento sanitario aggiuntivo corrente extra LEA			-	-	-	-
d) Debiti v/aziende sanitarie pubbliche della Regione per altre prestazioni			-	-	-	-
e) Debiti v/aziende sanitarie pubbliche della Regione per versamenti a patrimonio netto			-	-	-	-
f) Debiti v/aziende sanitarie pubbliche fuori Regione	564.213	-	564.213	42.586	521.628	1224,9%
6) Debiti v/società partecipate e/o enti dipendenti della Regione	11.002		11.002	-	11.002	-
7) Debiti v/fornitori	3.198.962	-	3.198.962	4.212.048	-1.013.086	-24,1%
8) Debiti v/Istituto Tesoriere	-		-	-	-	-
9) Debiti tributari	563.971	-	563.971	770.887	-206.916	-26,8%
10) Debiti v/altri finanziatori			-	-	-	-
11) Debiti v/istituti previdenziali, assistenziali e sicurezza sociale	420.673	-	420.673	384.565	36.108	9,4%

STATO PATRIMONIALE PASSIVO E PATRIMONIO NETTO					Importi: Euro	
SCHEMA DI BILANCIO <i>Decreto Interministeriale 20/03/2013</i>			Anno 2024	Anno 2023	VARIAZIONE 2024/2023	
					Importo	%
12) Debiti v/altri	1.467.317	-	1.467.317	1.408.888	58.429	4,1%
Totale D)	7.444.906	-	7.444.906	7.533.540	-88.635	-1,2%
E) RATEI E RISCONTI PASSIVI						
1) Ratei passivi					-	-
2) Risconti passivi			-	-	-	-
Totale E)			-	-	-	-
<b>TOTALE PASSIVO E PATRIMONIO NETTO (A+B+C+D+E)</b>			<b>23.785.568</b>	<b>19.165.406</b>	<b>4.620.162</b>	<b>24,1%</b>
F) CONTI D'ORDINE						
1) Canoni di leasing ancora da pagare			8.765.996	10.130.984	-1.364.987	-13,5%
2) Depositi cauzionali					-	-
3) Beni in comodato					-	-
4) Altri conti d'ordine					-	-
Totale F)			8.765.996	10.130.984	-1.364.987	-13,5%

## Allegato 2)

Istituto per lo studio, la Prevenzione e la Rete Oncologica

Bilancio d'esercizio 2024

*Adottato con delibera del Direttore Generale n° 135 del 22/07/2025*

Conto economico

CONTO ECONOMICO			Importi: Euro	
SCHEMA DI BILANCIO Decreto Interministeriale 20/03/2013	Anno 2024	Anno 2023	VARIAZIONE 2024/2023	
			Importo	%
<b>A) VALORE DELLA PRODUZIONE</b>				
<b>1) Contributi in c/esercizio</b>	<b>16.695.702</b>	<b>12.247.461</b>	<b>4.448.241</b>	<b>36,3%</b>
a) Contributi in c/esercizio - da Regione o Provincia Autonoma per quota F.S. regionale	8.351.919	7.741.000	610.919	7,9%
b) Contributi in c/esercizio - extra fondo	3.775.556	3.479.706	295.850	8,5%
1) Contributi da Regione o Prov. Aut. (extra fondo) - vincolati	1.500.000	3.381.168	-1.881.168	-55,6%
2) Contributi da Regione o Prov. Aut. (extra fondo) - Risorse aggiuntive da bilancio a titolo di copertura LEA	26.972		26.972	-
3) Contributi da Regione o Prov. Aut. (extra fondo) - Risorse aggiuntive da bilancio a titolo di copertura extra LEA			-	-
4) Contributi da Regione o Prov. Aut. (extra fondo) - altro			-	-
5) Contributi da aziende sanitarie pubbliche (extra fondo)	94.800	80.888	13.912	17,2%
6) Contributi da altri soggetti pubblici	2.153.785	17.650	2.136.135	12102,7%
c) Contributi in c/esercizio - per ricerca	4.568.226	1.026.755	3.541.471	344,9%
1) da Ministero della Salute per ricerca corrente			-	-
2) da Ministero della Salute per ricerca finalizzata	-	-	-	-
3) da Regione e altri soggetti pubblici	1.281.821	278.685	1.003.136	360,0%
4) da privati	3.286.405	748.070	2.538.335	339,3%
d) Contributi in c/esercizio - da privati	-	-	-	-
<b>2) Rettifica contributi c/esercizio per destinazione ad investimenti</b>	<b>-17.954</b>	<b>-606</b>	<b>-17.348</b>	<b>2862,8%</b>
<b>3) Utilizzo fondi per quote inutilizzate contributi vincolati di esercizi precedenti</b>	<b>630.001</b>	<b>903.168</b>	<b>-273.167</b>	<b>-30,2%</b>
<b>4) Ricavi per prestazioni sanitarie e sociosanitarie a rilevanza sanitaria</b>	<b>10.160.204</b>	<b>9.559.269</b>	<b>600.935</b>	<b>6,3%</b>
a) Ricavi per prestazioni sanitarie e sociosanitarie - ad aziende sanitarie pubbliche	9.817.402	9.211.538	605.864	6,6%
b) Ricavi per prestazioni sanitarie e sociosanitarie - intramoenia	326.288	331.922	-5.634	-1,7%
c) Ricavi per prestazioni sanitarie e sociosanitarie - altro	16.515	15.809	706	4,5%
<b>5) Concorsi, recuperi e rimborsi</b>	<b>75.296</b>	<b>115.328</b>	<b>-40.032</b>	<b>-34,7%</b>
<b>6) Compartecipazione alla spesa per prestazioni sanitarie (Ticket)</b>	<b>204.980</b>	<b>209.644</b>	<b>-4.664</b>	<b>-2,2%</b>
<b>7) Quota contributi in c/capitale imputata nell'esercizio</b>	<b>444.158</b>	<b>362.472</b>	<b>81.686</b>	<b>22,5%</b>
<b>8) Incrementi delle immobilizzazioni per lavori interni</b>			-	-
<b>9) Altri ricavi e proventi</b>	<b>37.180</b>	<b>11.484</b>	<b>25.696</b>	<b>223,8%</b>
<b>Totale A)</b>	<b>28.229.566</b>	<b>23.408.220</b>	<b>4.821.346</b>	<b>20,6%</b>
<b>B) COSTI DELLA PRODUZIONE</b>				
<b>1) Acquisti di beni</b>	<b>1.668.863</b>	<b>1.563.504</b>	<b>105.359</b>	<b>6,7%</b>
a) Acquisti di beni sanitari	1.583.197	1.492.978	90.219	6,0%
b) Acquisti di beni non sanitari	85.666	70.526	15.140	21,5%
<b>2) Acquisti di servizi sanitari</b>	<b>1.849.148</b>	<b>1.846.347</b>	<b>2.801</b>	<b>0,2%</b>
a) Acquisti di servizi sanitari - Medicina di base			-	-
b) Acquisti di servizi sanitari - Farmaceutica			-	-
c) Acquisti di servizi sanitari per assistenza specialistica ambulatoriale	200.604	205.783	-5.179	-2,5%
d) Acquisti di servizi sanitari per assistenza riabilitativa			-	-
e) Acquisti di servizi sanitari per assistenza integrativa			-	-
f) Acquisti di servizi sanitari per assistenza protesica			-	-
g) Acquisti di servizi sanitari per assistenza ospedaliera			-	-
h) Acquisti prestazioni di psichiatria residenziale e semiresidenziale			-	-
i) Acquisti prestazioni di distribuzione farmaci File F			-	-
j) Acquisti prestazioni termali in convenzione			-	-
k) Acquisti prestazioni di trasporto sanitario			-	-
l) Acquisti prestazioni socio-sanitarie a rilevanza sanitaria			-	-
m) Compartecipazione al personale per att. Libero-prof. (intramoenia)	187.869	194.320	-6.451	-3,3%
n) Rimborsi Assegni e contributi sanitari	171.905	247.050	-75.145	-30,4%
o) Consulenze, collaborazioni, interinale, altre prestazioni di lavoro sanitarie e sociosanitarie	712.546	660.288	52.258	7,9%
p) Altri servizi sanitari e sociosanitari a rilevanza sanitaria	576.224	538.906	37.318	6,9%
q) Costi per differenziale Tariffe TUC			-	-

CONTO ECONOMICO			Importi : Euro	
SCHEMA DI BILANCIO Decreto Interministeriale 20/03/2013	Anno 2024	Anno 2023	VARIAZIONE 2024/2023	
			Importo	%
<b>3) Acquisti di servizi non sanitari</b>	<b>3.346.924</b>	<b>3.586.938</b>	<b>-240.014</b>	<b>-6,7%</b>
a) Servizi non sanitari	3.016.338	3.126.044	-109.706	-3,5%
b) Consulenze, collaborazioni, interinale, altre prestazioni di lavoro non sanitarie	325.656	459.359	-133.703	-29,1%
c) Formazione	4.930	1.535	3.395	221,2%
<b>4) Manutenzione e riparazione</b>	<b>534.764</b>	<b>570.478</b>	<b>-35.714</b>	<b>-6,3%</b>
<b>5) Godimento di beni di terzi</b>	<b>2.073.878</b>	<b>2.049.070</b>	<b>24.808</b>	<b>1,2%</b>
<b>6) Costi del personale</b>	<b>9.591.084</b>	<b>9.250.613</b>	<b>340.471</b>	<b>3,7%</b>
a) Personale dirigente medico	3.238.564	3.142.596	95.968	3,1%
b) Personale dirigente ruolo sanitario non medico	1.810.019	1.694.784	115.235	6,8%
c) Personale comparto ruolo sanitario	2.819.368	2.726.856	92.512	3,4%
d) Personale dirigente altri ruoli	311.020	263.809	47.211	17,9%
e) Personale comparto altri ruoli	1.412.113	1.422.568	-10.455	-0,7%
<b>7) Oneri diversi di gestione</b>	<b>1.959.225</b>	<b>917.982</b>	<b>1.041.243</b>	<b>113,4%</b>
<b>8) Ammortamenti</b>	<b>469.183</b>	<b>402.673</b>	<b>66.510</b>	<b>16,5%</b>
a) Ammortamenti immobilizzazioni immateriali	146.406	106.069	40.337	38,0%
b) Ammortamenti dei Fabbricati	-	-	-	-
c) Ammortamenti delle altre immobilizzazioni materiali	322.777	296.604	26.173	8,8%
<b>9) Svalutazione delle immobilizzazioni e dei crediti</b>	<b>14.749</b>	<b>4.568</b>	<b>10.181</b>	<b>222,9%</b>
<b>10) Variazione delle rimanenze</b>	<b>-1.505</b>	<b>32.189</b>	<b>-33.694</b>	<b>-104,7%</b>
a) Variazione delle rimanenze sanitarie	-1.665	32.592	-34.257	-105,1%
b) Variazione delle rimanenze non sanitarie	160	-403	563	-139,7%
<b>11) Accantonamenti</b>	<b>5.637.595</b>	<b>2.782.192</b>	<b>2.855.403</b>	<b>102,6%</b>
a) Accantonamenti per rischi	122.119	3.886	118.233	3042,5%
b) Accantonamenti per premio operosità	-	-	-	-
c) Accantonamenti per quote inutilizzate di contributi vincolati	5.218.968	2.362.348	2.856.620	120,9%
d) Altri accantonamenti	296.508	415.958	-119.450	-28,7%
<b>Totale B)</b>	<b>27.143.908</b>	<b>23.006.554</b>	<b>4.137.354</b>	<b>18,0%</b>
<b>DIFF. TRA VALORE E COSTI DELLA PRODUZIONE (A-B)</b>	<b>1.085.658</b>	<b>401.666</b>	<b>683.992</b>	<b>170,3%</b>
<b>C) PROVENTI E ONERI FINANZIARI</b>			-	-
1) Interessi attivi ed altri proventi finanziari	23.680	12.602	11.078	87,9%
2) Interessi passivi ed altri oneri finanziari	-	48	-48	-100,0%
<b>Totale C)</b>	<b>23.680</b>	<b>12.554</b>	<b>11.126</b>	<b>88,6%</b>
<b>D) RETTIFICHE DI VALORE DI ATTIVITA' FINANZIARIE</b>				
1) Rivalutazioni			-	-
2) Svalutazioni			-	-
<b>Totale D)</b>			-	-
<b>E) PROVENTI E ONERI STRAORDINARI</b>				
1) Proventi straordinari	<b>534.108</b>	<b>762.558</b>	<b>-228.450</b>	<b>-30,0%</b>
a) Plusvalenze			-	-
b) Altri proventi straordinari	534.108	762.558	-228.450	-30,0%
2) Oneri straordinari	<b>634.021</b>	<b>314.563</b>	<b>319.458</b>	<b>101,6%</b>
a) Minusvalenze	90	4	86	2149,5%
b) Altri oneri straordinari	633.931	314.559	319.372	101,5%
<b>Totale E)</b>	<b>-99.913</b>	<b>447.995</b>	<b>-547.908</b>	<b>-122,3%</b>
<b>RISULTATO PRIMA DELLE IMPOSTE (A-B+C+D+E)</b>	<b>1.009.425</b>	<b>862.215</b>	<b>147.210</b>	<b>17,1%</b>
<b>Y) IMPOSTE SUL REDDITO DELL'ESERCIZIO</b>				
1) IRAP	<b>798.952</b>	<b>704.063</b>	<b>94.889</b>	<b>13,5%</b>
a) IRAP relativa a personale dipendente	720.857	621.077	99.780	16,1%

CONTO ECONOMICO			Importi: Euro	
SCHEMA DI BILANCIO <i>Decreto Interministeriale 20/03/2013</i>	Anno 2024	Anno 2023	VARIAZIONE 2024/2023	
			Importo	%
b) IRAP relativa a collaboratori e personale assimilato a lavoro dipendente	51.764	66.384	-14.620	-22,0%
c) IRAP relativa ad attività di libera professione (intramoenia)	26.330	16.602	9.728	58,6%
d) IRAP relativa ad attività commerciali			-	-
2) IRES	45.713	41.055	4.658	11,3%
3) Accantonamento a fondo imposte (accertamenti, condoni, ecc.)			-	-
Totale Y)	844.665	745.118	99.547	13,4%
UTILE (PERDITA) DELL'ESERCIZIO	164.760	117.097	47.663	40,7%



## Allegato 3)



### Bilancio d'esercizio 2024

*Adottato con delibera del Direttore Generale n° 135 del 22/07/2025*

### Rendiconto finanziario

SCHEMA DI RENDICONTO FINANZIARIO	ANNO 2024	ANNO 2023
----------------------------------	-----------	-----------

OPERAZIONI DI GESTIONE REDDITUALE			
(+)	risultato di esercizio	164.760	117.097
	- Voci che non hanno effetto sulla liquidità: costi e ricavi non monetari		
(+)	ammortamenti fabbricati	0	0
(+)	ammortamenti altre immobilizzazioni materiali	322.777	296.604
(+)	ammortamenti immobilizzazioni immateriali	146.406	106.069
<b>Ammortamenti</b>		<b>469.183</b>	<b>402.674</b>
(-)	Utilizzo finanziamenti per investimenti	-444.158	-362.472
(-)	Utilizzo fondi riserva: investimenti, incentivi al personale, successioni e donaz., plusvalenze da reinvestire		
<b>utilizzo contributi in c/capitale e fondi riserva</b>		<b>-444.158</b>	<b>-362.472</b>
(+)	accantonamenti SUMAI		
(-)	pagamenti SUMAI		
(+)	accantonamenti TFR		
(-)	pagamenti TFR		
<b>- Premio operosità medici SUMAI + TFR</b>		<b>0</b>	<b>0</b>
(+/-)	Rivalutazioni/svalutazioni di attività finanziarie		
(+)	accantonamenti a fondi svalutazioni	14.749	4.568
(-)	utilizzo fondi svalutazioni*	-24.094	-5.104
<b>- Fondi svalutazione di attività</b>		<b>-9.345</b>	<b>-536</b>
(+)	accantonamenti a fondi per rischi e oneri	5.670.447	2.864.418
(-)	utilizzo fondi per rischi e oneri	-1.384.468	-999.655
<b>- Fondo per rischi ed oneri futuri</b>		<b>4.285.978,57</b>	<b>1.864.763</b>
<b>TOTALE Flusso di CCN della gestione corrente</b>		<b>4.466.419</b>	<b>2.021.525</b>

(+)/(-)	aumento/diminuzione debiti verso regione e provincia autonoma, esclusa la variazione relativa a debiti per acquisto di beni strumentali	-35.516	7.526
(+)/(-)	aumento/diminuzione debiti verso comune		
(+)/(-)	aumento/diminuzione debiti verso aziende sanitarie pubbliche	1.061.344	-774.829
(+)/(-)	aumento/diminuzione debiti verso arpa		
(+)/(-)	aumento/diminuzione debiti verso fornitori	-1.058.522	-303.412
(+)/(-)	aumento/diminuzione debiti tributari	-206.916	264.563
(+)/(-)	aumento/diminuzione debiti verso istituti di previdenza	36.108	-35.807
(+)/(-)	aumento/diminuzione altri debiti	69.430	276.626
(+)/(-)	<b>aumento/diminuzione debiti (escl forn di immob e C/C bancari e istituto tesoriere)</b>	<b>-134.071</b>	<b>-565.333</b>
(+)/(-)	<b>aumento/diminuzione ratei e risconti passivi</b>	<b>0</b>	<b>0</b>
(+)/(-)	diminuzione/aumento crediti parte corrente v/stato quote indistinte	0	0
(+)/(-)	diminuzione/aumento crediti parte corrente v/stato quote vincolate		
(+)/(-)	diminuzione/aumento crediti parte corrente v/Regione per gettito addizionali Irpef e Irap	0	0
(+)/(-)	diminuzione/aumento crediti parte corrente v/Regione per partecipazioni regioni a statuto speciale	0	0
(+)/(-)	diminuzione/aumento crediti parte corrente v/Regione - vincolate per partecipazioni regioni a statuto ordinario	0	0
(+)/(-)	diminuzione/aumento crediti parte corrente v/Regione - gettito fiscalità regionale	0	0
(+)/(-)	diminuzione/aumento crediti parte corrente v/Regione - altri contributi extrafondo	0	0
(+)/(-)	diminuzione/aumento crediti parte corrente v/Regione	-2.606.048	3.289.972
(+)/(-)	diminuzione/aumento crediti parte corrente v/Comune		
(+)/(-)	diminuzione/aumento crediti parte corrente v/Asl-Ao	-1.519.630	420.706
(+)/(-)	diminuzione/aumento crediti parte corrente v/ARPA		
(+)/(-)	diminuzione/aumento crediti parte corrente v/Erario	-5.571	-1.651
(+)/(-)	diminuzione/aumento crediti parte corrente v/Altri	-2.289.675	24.309
(+)/(-)	<b>diminuzione/aumento di crediti</b>	<b>-6.420.924</b>	<b>3.733.336</b>
(+)/(-)	diminuzione/aumento del magazzino	-1.505	32.188
(+)/(-)	diminuzione/aumento di acconti a fornitori per magazzino		
(+)/(-)	<b>diminuzione/aumento rimanenze</b>	<b>-1.505</b>	<b>32.188</b>
(+)/(-)	<b>diminuzione/aumento ratei e risconti attivi</b>	<b>105.691</b>	<b>124.139</b>
<b>A - Totale operazioni di gestione reddituale</b>		<b>-6.450.809</b>	<b>3.324.330</b>

SCHEMA DI RENDICONTO FINANZIARIO	ANNO 2024	ANNO 2023
----------------------------------	-----------	-----------

ATTIVITÀ DI INVESTIMENTO			
(-)	Acquisto costi di impianto e di ampliamento	0	0
(-)	Acquisto costi di ricerca e sviluppo	0	0
(-)	Acquisto Diritti di brevetto e diritti di utilizzazione delle opere d'ingegno	0	0
(-)	Acquisto immobilizzazioni immateriali in corso	0	0
(-)	Acquisto altre immobilizzazioni immateriali	-87.844	-678.321
<b>(-)</b>	<b>Acquisto Immobilizzazioni Immateriali</b>	<b>-87.844</b>	<b>-678.321</b>
(+)	Valore netto contabile costi di impianto e di ampliamento dismessi		
(+)	Valore netto contabile costi di ricerca e sviluppo dismessi		
(+)	Valore netto contabile Diritti di brevetto e diritti di utilizzazione delle opere d'ingegno dismessi		
(+)	Valore netto contabile immobilizzazioni immateriali in corso dismesse		
(+)	Valore netto contabile altre immobilizzazioni immateriali dismesse		
<b>(+)</b>	<b>Valore netto contabile Immobilizzazioni Immateriali dismesse</b>		
(-)	Acquisto terreni		
(-)	Acquisto fabbricati		
(-)	Acquisto impianti e macchinari	-103.170	-79.183
(-)	Acquisto attrezzature sanitarie e scientifiche	-193.159	-434.887
(-)	Acquisto mobili e arredi		-19.376
(-)	Acquisto automezzi	-161.766	0
(-)	Acquisto immobilizzazioni materiali in corso		
(-)	Acquisto altri beni materiali		
<b>(-)</b>	<b>Acquisto Immobilizzazioni Materiali</b>	<b>-458.096</b>	<b>-533.447</b>
	variazione per ricalcolo ammortamenti	0	0
(+)	Valore netto contabile terreni dismessi	0	0
(+)	Valore netto contabile fabbricati dismessi	0	0
(+)	Valore netto contabile impianti e macchinari dismessi	0	0
(+)	Valore netto contabile attrezzature sanitarie e scientifiche dismesse	0	0
(+)	Valore netto contabile mobili e arredi dismessi	90	4
(+)	Valore netto contabile automezzi dismessi	0	0
(+)	Valore netto contabile altri beni materiali dismessi	0	0
<b>(+)</b>	<b>Valore netto contabile Immobilizzazioni Materiali dismesse</b>	<b>90</b>	<b>4</b>
(-)	Acquisto crediti finanziari		-9.038
(-)	Acquisto titoli	0	0
<b>(-)</b>	<b>Acquisto Immobilizzazioni Finanziarie</b>	<b>0</b>	<b>-9.038</b>
(+)	Valore netto contabile crediti finanziari dismessi		0
(+)	Valore netto contabile titoli dismessi	0	0
<b>(+)</b>	<b>Valore netto contabile Immobilizzazioni Finanziarie dismesse</b>	<b>0</b>	<b>0</b>
<b>(+/-)</b>	<b>Aumento/Diminuzione debiti v/fornitori di immobilizzazioni</b>	<b>45.437</b>	<b>587.928</b>
<b>B - Totale attività di investimento</b>		<b>-500.412</b>	<b>-632.873</b>

ATTIVITÀ DI FINANZIAMENTO			
(+)/(-)	diminuzione/aumento crediti vs Stato (finanziamenti per investimenti)		
(+)/(-)	diminuzione/aumento crediti vs Regione (finanziamenti per investimenti)	548.007	-1.074.292
(+)/(-)	diminuzione/aumento crediti vs Regione (aumento fondo di dotazione)		
(+)/(-)	diminuzione/aumento crediti vs Regione (ripiano perdite)	0	0
(+)/(-)	diminuzione/aumento crediti vs Regione (copertura debiti al 31.12.2005)	0	0
<b>(+)</b>	<b>aumento fondo di dotazione</b>		
(+)	aumento contributi in c/capitale da regione e da altri	702.613	1.301.557
(+)/(-)	altri aumenti/diminuzioni al patrimonio netto*	-398	-2.063
<b>(+)/(-)</b>	<b>aumenti/diminuzioni nette contabili al patrimonio netto</b>	<b>702.215</b>	<b>1.299.494</b>
<b>(+)/(-)</b>	<b>aumento/diminuzione debiti C/C bancari e istituto tesoriere*</b>	<b>0</b>	<b>0</b>
(+)	assunzione nuovi mutui*	0	0
(-)	mutui quota capitale rimborsata	0	0
<b>C - Totale attività di finanziamento</b>		<b>1.250.222</b>	<b>225.202</b>

<b>FLUSSO DI CASSA COMPLESSIVO (A+B+C)</b>		<b>-1.234.580</b>	<b>4.938.183</b>
<b>Delta liquidità tra inizio e fine esercizio (al netto dei conti bancari passivi)</b>		<b>-1.234.580</b>	<b>4.938.183</b>
<b>Squadratura tra il valore delle disponibilità liquide nello SP e il valore del flusso di cassa complessivo</b>		<b>0</b>	<b>0</b>

## Allegato 4)



### Bilancio d'esercizio 2024

*Adottato con delibera del Direttore Generale n°135 del 22/07/2025*

### Nota integrativa

## 1. Criteri generali di formazione del bilancio di esercizio

Il bilancio di esercizio è costituito dallo stato patrimoniale, dal conto economico, dal rendiconto finanziario e dalla presente nota integrativa, ed è corredato dalla relazione sulla gestione. Esso è stato predisposto secondo le disposizioni del D. Lgs. 118/2011 e quindi facendo riferimento al Codice Civile, ai Principi Contabili Nazionali (OIC) e ai principi contabili emanati dalla Regione Toscana per le Aziende Sanitarie (delibera GRT n. 1343/2004, integrata dalle casistiche di cui ai decreti RT 1418/2008, 1895/2009, 2047/2010, 800/2012, 14575/2016, 4930/2018, 6068/2019, 7934/2020, 9749/2021, 19167/2022 e 9600/2023), fatto salvo quanto difformemente previsto dallo stesso D. Lgs. 118/2011 e s.m.i., nonché dai successivi decreti ministeriali di attuazione.

La presente nota integrativa contiene tutte le informazioni richieste dal D. Lgs. 118/2011 e s.m.i., nonché dai successivi decreti ministeriali di attuazione. Essa fornisce inoltre tutte le informazioni supplementari, anche se non specificamente richieste da disposizioni di legge, ritenute necessarie a dare una rappresentazione veritiera e corretta dei fatti aziendali e in ottemperanza al postulato della chiarezza del bilancio.

Lo stato patrimoniale, il conto economico, il rendiconto finanziario e la nota integrativa sono stati predisposti in unità di euro. L'arrotondamento è stato eseguito all'unità inferiore per decimali inferiori a 0,5 Euro e all'unità superiore per decimali pari o superiori a 0,5 Euro.

### Eventuali deroghe all'applicazione di disposizioni di legge:

<b>GEN01 – NO</b>	Non si sono verificati casi eccezionali che impongano di derogare alle disposizioni di legge.
-------------------	---

### Eventuali deroghe al principio di continuità di applicazione dei criteri di valutazione:

<b>GEN02 – NO</b>	I criteri utilizzati nella formazione del bilancio non si discostano dai medesimi utilizzati per la formazione del bilancio del precedente esercizio, in particolare nelle valutazioni e nella continuità dei medesimi principi.
-------------------	--

### Eventuali casi di non comparabilità delle voci rispetto all'esercizio precedente:

<b>GEN03 – NO</b>	Tutte le voci relative allo stato patrimoniale, al conto economico e al rendiconto finanziario dell'esercizio precedente sono comparabili con quelle del presente esercizio e non si è reso necessario alcun adattamento.
-------------------	---

### Altre informazioni di carattere generale, relative alla conversione dei valori

<b>GEN04 – NO</b>	Nel corso dell'esercizio non sono state effettuate conversioni di voci di bilancio espresse all'origine in moneta diversa dall'Euro.
-------------------	--

## 2. Criteri di valutazione adottati per la redazione del bilancio di esercizio

Il bilancio di esercizio è lo strumento di informazione patrimoniale, finanziaria ed economica dell'ente. Perché possa svolgere tale funzione, il bilancio è stato redatto con chiarezza, così da rappresentare in modo veritiero e corretto la situazione patrimoniale e finanziaria dell'ente e il risultato economico dell'esercizio.

Le caratteristiche sopra menzionate sono state assicurate, laddove necessario, dall'inserimento di informazioni complementari. Se vi è stata deroga alle disposizioni di legge, essa è stata motivata e ne sono stati esplicitati gli effetti sulla situazione patrimoniale, finanziaria ed economica dell'ente nella presente nota integrativa.

Per ciascuna delle voci riportate in bilancio sono di seguito specificati i criteri di valutazione adottati. A corredo dei dati sono riportati i commenti tecnici di supporto ed ulteriori analisi e informazioni di dettaglio. I commenti e le analisi sulle ragioni degli scostamenti tra l'esercizio 2023 e quello precedente, nonché quelli rispetto alle previsioni iniziali, sono invece riportati nella relazione sulla gestione.

La valutazione delle voci di bilancio è stata fatta ispirandosi ai principi di prudenza e competenza, tenendo conto della funzione economica dell'elemento attivo e passivo considerato e nella prospettiva della continuazione dell'attività.

L'applicazione del principio di prudenza ha comportato la valutazione individuale degli elementi componenti le singole poste o voci delle attività o passività, per evitare compensazioni tra perdite che dovevano essere riconosciute e utili da non riconoscere in quanto non realizzati.

In ottemperanza al principio di competenza, l'effetto delle operazioni e degli altri eventi è stato rilevato contabilmente e attribuito all'esercizio al quale tali operazioni ed eventi si riferiscono, e non a quello in cui si concretizzano i relativi movimenti di numerario (incassi e pagamenti).

I criteri di valutazione adottati sono sintetizzati nella tabella che segue.

Posta di bilancio	Criterio di valutazione
Immobilizzazioni immateriali	<p>Sono iscritte al costo di acquisto o di produzione, inclusi i costi accessori e l'IIVA in quanto non detraibile. Sono esposte in bilancio al netto degli ammortamenti effettuati nel corso degli esercizi.</p> <p>Le aliquote di ammortamento sono quelle fissate dal D.Lgs. 118/2011 e s.m.i., nonché dai successivi decreti ministeriali di attuazione.</p> <p>L'iscrizione tra le immobilizzazioni dei costi di impianto e di ampliamento, di ricerca e sviluppo avviene con il consenso del collegio sindacale.</p> <p>I diritti di brevetto e di utilizzazione delle opere dell'ingegno accolgono i costi sostenuti per l'acquisto di software applicativo a titolo di proprietà o, comunque, a titolo di licenze d'uso a tempo indeterminato e sono ammortizzati in quote costanti a partire dall'esercizio in cui inizia il processo di utilizzazione economica.</p> <p>Le migliorie su beni di terzi sono ammortizzate secondo l'aliquota prevista per il bene sul quale sono effettuate, salvo il caso di più breve durata del contratto esistente che ne determina anche la durata del periodo di ammortamento.</p> <p>I diritti di superficie sono ammortizzati in relazione alla durata del diritto concessorio che ne determina anche la durata del periodo di ammortamento.</p>

Immobilizzazioni materiali	<p>Sono iscritte al costo di acquisto o di produzione, inclusi i costi accessori e l'IVA in quanto non detraibile. Sono esposte in bilancio al netto dei relativi fondi di ammortamento.</p> <p>Le aliquote di ammortamento sono quelle fissate dal D.Lgs. 118/2011 e s.m.i., nonché dai successivi decreti ministeriali di attuazione.</p> <p>I fabbricati di primo conferimento così come quelli ricevuti a titolo gratuito, dalla Regione o da altri soggetti pubblici e privati, successivamente alla costituzione dell'ente, sono stati iscritti in base al valore catastale.</p> <p>I costi di manutenzione e riparazione che non rivestono carattere incrementativo del valore e/o della funzionalità dei beni sono addebitati al conto economico mentre le spese di manutenzione e riparazione aventi natura incrementativa sono capitalizzate sul cespite per il quale sono state sostenute.</p> <p>Le immobilizzazioni che, alla fine dell'esercizio, presentano un valore durevolmente inferiore rispetto al residuo costo da ammortizzare vengono iscritte a tale minor valore. Questo non viene mantenuto se negli esercizi successivi vengono meno le ragioni della svalutazione effettuata.</p> <p>Le immobilizzazioni materiali detenute in base a contratti di leasing finanziario vengono contabilizzate secondo quanto previsto dalla vigente normativa italiana, la quale prevede l'addebito a conto economico per competenza dei canoni, l'indicazione dell'impegno per canoni a scadere nei conti d'ordine e l'inserimento del cespite tra le immobilizzazioni solo all'atto del riscatto.</p> <p>Le aliquote di ammortamento sono ridotte al 50% nell'esercizio di acquisizione dell'immobilizzazione.</p> <p>In applicazione di quanto previsto dal decreto DGRT 1418 del 08/04/2008 e specificato dalla circolare della Regione Toscana Prot. AOOGR87465 del 26/03/2008 si è provveduto a scorporare il valore dei terreni su cui insistono fabbricati attribuendo agli stessi, ove non esiste una specifica documentazione sul valore del terreno, un valore pari al 20% del costo storico inserito in bilancio, al netto di eventuali incrementi successivi all'acquisto del fabbricato. Per gli immobili di primo conferimento, stante che il valore della rendita catastale altro non è che il valore attribuito ai fabbricati dal catasto sulla base della categoria e della classe assegnata al fabbricato, si è ritenuto che il valore dell'immobile includesse anche un valore del terreno pari a 0 e dunque non si è proceduto allo scorporo.</p>
Titoli	Sono iscritti al minor valore tra il prezzo d'acquisto e quanto è possibile realizzare sulla base dell'andamento del mercato.
Partecipazioni	Le partecipazioni, se aventi carattere di investimento durevole, sono iscritte tra le immobilizzazioni finanziarie al costo di acquisto o di sottoscrizione comprensivo degli oneri accessori. Il valore di carico è rettificato in presenza di perdite durevoli di valore mediante apposite svalutazioni. Tale minor valore non verrà mantenuto negli esercizi successivi qualora vengano meno le ragioni della svalutazione effettuata. In presenza di perdite permanenti eccedenti il valore di carico quest'ultimo viene azzerato e viene stanziato tra i fondi rischi l'importo residuo fino a concorrenza del deficit patrimoniale.
Rimanenze	Le rimanenze, rappresentate sia da scorte di prodotti sanitari sia da prodotti non sanitari, sono iscritte al minore tra costo di acquisto o di produzione e valore di presumibile realizzo desumibile dall'andamento del mercato. La configurazione di costo adottata è quella di Costo Medio Ponderato.
Crediti	Sono esposti al presumibile valore di realizzo. L'adeguamento del valore nominale dei crediti al valore presunto di realizzo è ottenuto mediante apposito fondo svalutazione crediti al fine di tener conto dei rischi di inesigibilità.
Disponibilità liquide	Sono iscritte in bilancio al loro valore nominale.
Ratei e risconti	Sono determinati in proporzione al periodo temporale di competenza del costo o del ricavo comune a due o più esercizi.



Patrimonio netto	I contributi per ripiano perdite così come i contributi in conto capitale sono rilevati con le modalità previste dal D.Lgs. 118/2011 e s.m.i., nonché dai successivi decreti ministeriali di attuazione. Per i beni di primo conferimento, la sterilizzazione degli ammortamenti avviene mediante storno a conto economico di quote della voce di Patrimonio Netto “Finanziamenti per beni di prima dotazione”. I contributi in conto capitale assegnati dalla Regione o da altri enti pubblici sono iscritti nella voce di Patrimonio Netto denominata “Finanziamenti per investimenti” che viene a sua volta utilizzata a copertura degli ammortamenti delle immobilizzazioni acquisite con tali contributi. Analogo trattamento contabile viene adottato per le donazioni e lasciti vincolati ad investimenti che trovano separata indicazione nel Patrimonio Netto.
Fondi per rischi e oneri	I fondi per quote inutilizzate di contributi sono costituiti da accantonamenti determinati con le modalità previste dall’art. 29 comma 1, lett. e) del D.Lgs. 118/2011 e s.m.i., nonché dai successivi decreti ministeriali di attuazione. I fondi per rischi e oneri sono costituiti da accantonamenti effettuati allo scopo di coprire perdite o debiti di natura determinata e di esistenza certa o probabile, che alla data di chiusura dell’esercizio sono però indeterminati nell’ammontare e/o nella data di sopravvenienza, secondo quanto previsto dall’art. 29, comma 1, lett. g) del D.Lgs. 118/2011 e s.m.i., nonché dai successivi decreti ministeriali di attuazione. Nella valutazione di tali fondi sono stati rispettati i criteri generali di prudenza e competenza e non si è proceduto alla costituzione di fondi rischi generici privi di giustificazione economica. Le passività potenziali sono state rilevate in bilancio ed iscritte nei fondi in quanto ritenute probabili ed essendo stimabile con ragionevolezza l’ammontare del relativo onere. Con riferimento ai rischi relativi a contenziosi per responsabilità civile sorti a partire del 1° gennaio 2010 non vengono effettuati accantonamenti a fine esercizio, così come previsto dalla delibera G.R.T. 1203 del 21/12/2009 poiché la Regione Toscana ha preso in carico la gestione diretta del rischio assumendosi, tramite il F.S.R. i costi relativi alla responsabilità civile dei sinistri sanitari.
Premio operosità Medici SUMAI	Rappresenta l’effettivo debito maturato alla chiusura dell’esercizio verso i medici convenzionati ed è stato determinato secondo le norme e disposizioni contenute nella Convenzione Unica Nazionale che regolano la determinazione del premio di operosità dei medici SUMAI.
TFR	L’ente non effettua accantonamenti poiché versa mensilmente l’importo delle indennità maturate all’INPS (gestione previdenziale Inadel ex INPDAP).
Debiti	Sono rilevati al loro valore nominale.
Ricavi e costi	Sono rilevati secondo i principi della prudenza e della competenza economica, anche mediante l’iscrizione dei relativi ratei e risconti.
Contributi in Conto esercizio	Essi sono iscritti a voce propria nel valore della produzione in quanto correlati ai costi sostenuti per i servizi e le attività demandate all’Istituto. Per i contributi finalizzati alla realizzazione di specifici progetti in un arco temporale definito, la parte non utilizzata viene accantonata fra i Fondi per Rischi e Oneri, alla voce “Quota inutilizzata contributi di parte corrente vincolati”, dello Stato Patrimoniale Passivo. Fino al 31/12/2011 essa veniva invece riscontata ai futuri esercizi. Di contro i contributi assegnati in modo ricorrente sulla base di ben definite finalità o caratteristiche territoriali derivanti dagli strumenti di programmazione sanitaria e/o sociale della Regione, (come ad esempio attività di ricerca, sviluppo dei servizi territoriali, laboratori di sanità pubblica, etc.), in base a quanto previsto dalla casistica regionale sono trattati come ricavi dell’esercizio e l’eventuale parte non spesa non viene accantonata fra i Fondi per Rischi e Oneri.
Sterilizzazione ammortamenti	In aderenza a quanto stabilito dal D.Lgs. 118/2011 e s.m.i., dai principi contabili della Regione Toscana ed in linea con la prassi adottata dalle aziende sanitarie, gli ammortamenti relativi a cespiti conferiti in contropartita al fondo di dotazione iniziale e quelli relativi a cespiti acquistati con finanziamenti destinati ad investimenti, o a seguito di donazioni e lasciti, sono compensati (sterilizzati) mediante iscrizione di proventi in contropartita ai corrispondenti fondi di patrimonio netto.

Imposte sul reddito	Sono determinate secondo le norme e le aliquote vigenti
Conti d'ordine	Impegni e garanzie sono indicati nei conti d'ordine al loro valore contrattuale residuo. I beni di terzi sono indicati nei conti d'ordine in base al loro valore di mercato al momento dell'ingresso in azienda.

### 3. Dati relativi al personale

Dati sull'occupazione al 31.12.2024							
PERSONALE DIPENDENTE (*) (Conto Annuale)							
Tipologia di personale	T1		T12		T12	T13	
	Personale al 31/12/2023	di cui Personale Part Time al 31/12/2023	Personale al 31/12/2024	di cui Personale Part Time al 31/12/2024	Numero Mensilità	Totale spese a carattere stipendiale	Totale Spese Accessorie
<b>RUOLO SANITARIO</b>							
<b>Dirigenza</b>							
Medico e veterinaria	27	1	27	0	329,13	1.389.961	1.166.268
Sanitaria	19	0	21	0	272,75	1.099.174	486.384
<b>Comparto</b>							
Area professionisti della salute e funzionari	65	4	63	3	744,98	1.763.400	445.517
<b>RUOLO PROFESSIONALE</b>							
<b>Dirigenza</b>							
Livello dirigenziale	1		1	0	12,00	47.594	12.902
<b>Comparto</b>							
Area professionisti della salute e funzionari			1	0	10,50	22.149	3.035
Area degli assistenti							
<b>RUOLO TECNICO</b>							
<b>Dirigenza</b>							
Livello dirigenziale							
<b>Comparto</b>							
Area professionisti della salute e funzionari	1	1	1	1	5,91	16.760	3.541
Area degli assistenti							
Area degli operatori							
Area personale di supporto	1		1	0	11,95	20.729	3.749
<b>RUOLO AMMINISTRATIVO</b>							
<b>Dirigenza</b>							
Livello dirigenziale	2		3	0	32,99	133.124	59.234
<b>Comparto</b>							
Area professionisti della salute e funzionari	21	1	18	0	220,66	522.218	101.646
Area assistenti	8		7	0	83,97	174.303	28.006
Area degli operatori	2		2	0	22,61	41.597	5.910
Area personale di supporto	3		3	0	36,00	70.045	11.538
<b>RUOLO SOCIO SANITARIO</b>							
Area professionisti della salute e funzionari							
Area degli operatori		2	3	0	31,40	60.188	19.822

(\*) E' necessario comprendere anche il personale dipendente del comparto a tempo determinato che però è rilevato nella Tabella 2 del conto annuale con diverso criterio (uomini - anno)

I dati non sono rilevati dal Conto annuale in quanto non elaborato alla data della compilazione della Tabella; fonte dati WHR

**Dati sull'occupazione al 31.12.2024**
**PERSONALE DIPENDENTE (\*) (Conto Annuale)**

	T1A	T1C	T1A	T1C
Tipologia di personale	Personale in comando al 31/12/2023 ad altri enti	Personale in comando al 31/12/2023 da altri enti	Personale in comando al 31/12/2024 ad altri enti	Personale in comando al 31/12/2024 da altri enti
<b>RUOLO SANITARIO</b>				
<b>Dirigenza</b>				
- Medico veterinaria				
- Sanitaria		3		3
<b>Comparto</b>				
Area professionisti della salute e funzionari	1		2	
<b>RUOLO PROFESSIONALE</b>				
<b>Dirigenza</b>				
Livello dirigenziale				
<b>Comparto</b>				
Area professionisti della salute e funzionari				
Area assistenti				
<b>RUOLO TECNICO</b>				
<b>Dirigenza</b>				
Livello dirigenziale				
<b>Comparto</b>				
Area professionisti della salute e funzionari				
Area assistenti				
Area degli operatori				
Area personale di supporto				
<b>RUOLO AMMINISTRATIVO</b>				
<b>Dirigenza</b>				
Livello dirigenziale				
<b>Comparto</b>				
Area professionisti della salute e funzionari				
Area assistenti				
Area degli operatori				
Area personale di supporto				
<b>RUOLO SOCIO SANITARIO</b>				
<b>Dirigenza</b>				
Livello dirigenziale		1		1
<b>Comparto</b>				
Area professionisti della salute e funzionari				
Area degli operatori				

**PERSONALE UNIVERSITARIO (Conto Annuale T1B)**

Tipologia di personale	Personale al 31/12/2023	di cui Personale a tempo parziale al 31/12/2023	Personale al 31/12/2024	di cui Personale a tempo parziale al 31/12/2024
<b>RUOLO SANITARIO</b>				
Dirigenza	1	1	0	0
comparto				
<b>RUOLO PROFESSIONALE</b>				
Dirigenza				
comparto				
<b>RUOLO TECNICO</b>				
Dirigenza				
comparto				
<b>RUOLO AMMINISTRATIVO</b>				
Dirigenza				
comparto				

PERSONALE CON ALTRO CONTRATTO-FORMAZIONE LAVORO		
Tipologia di personale	uomini-anno anno 2023	uomini-anno anno 2024
<b>RUOLO SANITARIO</b>		
<b>Dirigenza</b>		
- Medico-Veterinaria		
- Sanitaria non medica		
<b>Comparto</b>		
<b>RUOLO PROFESSIONALE</b>		
Dirigenza		
comparto		
<b>RUOLO TECNICO</b>		
Dirigenza		
comparto		
<b>RUOLO AMMINISTRATIVO</b>		
Dirigenza		
comparto		

PERSONALE CON ALTRO CONTRATTO-CONTRATTO DI SOMMINISTRAZIONE (Conto Annuale T2)		
Tipologia di personale	uomini-anno anno 2023	uomini-anno anno 2024
<b>RUOLO SANITARIO</b>		
<b>Dirigenza</b>		
- Medico-Veterinaria		
- Sanitaria non medica		
Comparto		
<b>RUOLO PROFESSIONALE</b>		
Dirigenza		
comparto		
<b>RUOLO TECNICO</b>		
Dirigenza		
comparto		
<b>RUOLO AMMINISTRATIVO</b>		
Dirigenza		
comparto	0,16	0,42

PERSONALE CON ALTRO CONTRATTO-LSU (Conto Annuale T2)		
Tipologia di personale	uomini-anno anno 2023	uomini-anno anno 2024
<b>RUOLO SANITARIO</b>		
<b>Dirigenza</b>		
- Medico-Veterinaria		
- Sanitaria non medica		
<b>Comparto</b>		
<b>RUOLO PROFESSIONALE</b>		
Dirigenza		
comparto		
<b>RUOLO TECNICO</b>		
Dirigenza		
comparto		
<b>RUOLO AMMINISTRATIVO</b>		
Dirigenza		
comparto		

PERSONALE IN CONVENZIONE (FLS 12 quadro E per MMG e PLS)		
Tipologia di personale	Personale al 31/12/2023	Personale al 31/12/2024
MEDICINA DI BASE		
MMG		
PLS		
Continuità Assistenziale		
Emergenza Sanitaria Territoriale		
Medicina dei Servizi		
Spec. Ambul.		

4. Immobilizzazioni materiali e immateriali

*Immobilizzazioni immateriali*

Saldo al 31/12/2024	1.117.598
Saldo al 31/12/2023	1.176.160
	<hr/>
	-58.562

La composizione delle Immobilizzazioni immateriali è la seguente:

Descrizione	Valore al 31/12/2024	Valore al 31/12/2023	Variazione
Costi d'impianto ed ampliamento	-	-	-
Costi di ricerca e sviluppo	-	-	-
Diritti di brevetto e utilizzazione opere d'ingegno	-	-	-
Immobilizzazioni in corso e acconti	-	-	-
Altre immobilizzazioni immateriali	1.117.598	1.176.160	- 58.562
<b>Totale Immobilizzazioni immateriali</b>	<b>1.117.598</b>	<b>1.176.160</b>	<b>- 58.562</b>

**Tab. 1 – Dettagli e movimentazioni delle immobilizzazioni immateriali**

CODICE MOD. SP	IMMOBILIZZAZIONI IMMATERIALI	Costo storico	ESERCIZI PRECEDENTI				MOVIMENTI DELL'ESERCIZIO			MOVIMENTI DELL'ESERCIZIO					Valore Netto Contabile
			Rivalut.	Svalut.	Fondo amm.to	Valore netto iniziale	Giroconti e Riclassificaz.	Rivalut.	Svalut.	Acquisiz. e costruzioni in economia	Manutenz. Increment.	Interessi capitaliz.	Dismissioni (valore netto)	Amm.ti	
AAA010	Costi d'impianto e di ampliamento					-									-
	di cui soggetti a sterilizzazione					-									-
AAA040	Costi di ricerca e sviluppo					-									-
	di cui soggetti a sterilizzazione					-									-
AAA070	Diritti di brevetto e diritti di utilizzazione delle opere d'ing.	172.404			- 172.404	-				-				-	-
	di cui soggetti a sterilizzazione	124.002			- 124.002	-				-				-	-
AAA120	Immobilizzazioni immateriali in corso e acconti	-			-	-									-
AAA130	Altre immobilizzazioni immateriali					-									-
	di cui soggette a sterilizzazione					-									-
AAA140	Concessioni, licenze, marchi e diritti simili					-									-
	di cui soggette a sterilizzazione					-									-
AAA160	Migliorie su beni di terzi	1.488.558			- 312.397	1.176.161				87.844				- 146.406	1.117.598
	di cui soggette a sterilizzazione	1.475.626			- 308.518	1.167.108				47.656				- 141.558	1.073.206
AAA180	Pubblicità					-									-
	di cui soggette a sterilizzazione					-									-
<b>TOTALE IMMOBILIZZAZIONI IMMATERIALI</b>		1.660.962	-	-	- 484.801	1.176.161	-	-	-	87.844	-	-	-	- 146.406	1.117.598
<b>di cui soggette a sterilizzazione</b>		1.599.628	-	-	- 432.520	1.167.108	-	-	-	47.656	-	-	-	- 141.558	1.073.206

**Note e commenti:**

- La voce 'Diritti di brevetto e di utilizzazione delle opere dell'ingegno' accoglie i costi sostenuti per l'acquisto di software applicativo a titolo di proprietà o, comunque, a titolo di licenze d'uso a tempo indeterminato. Per tale voce non si sono registrate variazioni nel corso dell'esercizio;
- La voce 'Migliorie su beni di terzi' contiene l'importo dei lavori di manutenzione straordinaria e di miglioria effettuati su immobili di proprietà di terzi e concessi in locazione o in leasing, uso o comodato all'ente, ovvero in attesa di conferimento da parte della Regione Toscana.

**Tab. 2 – Dettaglio costi di impianto e di ampliamento**

DETTAGLIO COSTI D'IMPIANTO E DI AMPLIAMENTO	MOVIMENTI DELL'ESERCIZIO			ALTRE INFORMAZIONI	
	Valore iniziale	Incrementi	Valore finale	Ragioni iscrizione	Estremi del verbale del Collegio Sindacale
Descrizione composizione					
----					
----					

Al 31/12/2024 non risultano valorizzazioni relative a tale voce.

**Tab. 3 – Dettaglio costi di ricerca e sviluppo**

DETTAGLIO COSTI DI RICERCA E SVILUPPO	MOVIMENTI DELL'ESERCIZIO			ALTRE INFORMAZIONI	
	Valore iniziale	Incrementi	Valore finale	Ragioni iscrizione	Estremi del verbale del Collegio Sindacale
Descrizione composizione					
----					
---					

Al 31/12/2024 non risultano valorizzazioni relative a tale voce.

**Tab. 4 – Dettaglio costi di pubblicità**

DETTAGLIO PUBBLICITA'	MOVIMENTI DELL'ESERCIZIO			ALTRE INFORMAZIONI	
	Valore iniziale	Incrementi	Valore finale	Ragioni iscrizione	Estremi del verbale del Collegio Sindacale
Descrizione composizione					
----					
---					

Al 31/12/2024 non risultano valorizzazioni relative a tale voce.

**Immobilizzazioni in corso e acconti**

Descrizione	Importo
Saldo al 31/12/2023	-
Acquisizioni dell'esercizio	-
Rivalutazione dell'esercizio	-
Svalutazione dell'esercizio	-
Cessioni dell'esercizio	-
Giroconti positivi (riclassificazione)	-
Giroconti negativi (riclassificazione)	-
Ammortamenti dell'esercizio	-
<b>Saldo al 31/12/2024</b>	<b>-</b>

Al 31/12/2024 non risultano valorizzazioni relative alla voce “immobilizzazioni in corso e acconti”.



### *Immobilizzazioni materiali*

Saldo al 31/12/2024	1.046.203
Saldo al 31/12/2023	910.975
Variazione	135.228

La composizione delle immobilizzazioni materiali è la seguente:

Descrizione	Valore al 31/12/2024	Valore al 31/12/2023	Variazione
Terreni	-	-	-
Fabbricati indisponibili	-	-	-
Fabbricati disponibili	-	-	-
Fabbricati destinati alla vendita	-	-	-
Impianti e macchinari	246.484	219.311	27.173
Attrezzature sanitarie e scientifiche	599.619	596.065	3.554
Mobili e arredi	51.420	79.648	- 28.228
Automezzi	148.680	15.951	132.729
Altri beni	-	-	-
Immobilizzazioni in corso e acconti	-	-	-
<b>Totale Immobilizzazioni materiali</b>	<b>1.046.203</b>	<b>910.975</b>	<b>135.228</b>

**Tab. 5 – Dettagli e movimentazioni delle immobilizzazioni materiali**

CODICE MOD. SP	IMMOBILIZZAZIONI MATERIALI	Costo storico	ESERCIZI PRECEDENTI				MOVIMENTI DELL'ESERCIZIO			MOVIMENTI DELL'ESERCIZIO					Valore Netto Contabile
			Rivalut.	Svalut.	Fondo amm.to	Valore netto iniziale	Giroconti e Riclassific.	Rivalut.	Svalut.	Acquisiz. e costruzioni in economia	Manutenz. Increment.	Interessi capitaliz.	Dismissioni (valore netto)	Amm.ti	
AAA290	Terreni disponibili					-								-	-
	di cui soggetti a sterilizzazione					-								-	-
AAA300	Terreni indisponibili					-								-	-
	di cui soggetti a sterilizzazione	-			-	-								-	-
AAA320	Fabbricati non strumentali (disponibili)	-			-	-								-	-
	di cui soggetti a sterilizzazione	-			-	-								-	-
AAA350	Fabbricati strumentali (indisponibili)	-			-	-				-				-	-
	di cui soggetti a sterilizzazione	-			-	-				-				-	-
AAA380	Impianti e macchinari	1.122.591			- 903.280	219.311	-			103.170			- 90	- 75.907	246.483
	di cui soggetti a sterilizzazione	723.564			- 531.266	192.298	-			95.715			- 90	- 67.880	220.043
AAA410	Attrezzature sanitarie e scientifiche	3.706.168			- 3.110.102	596.066				193.159			-	- 189.605	599.620
	di cui soggette a sterilizzazione	2.966.392			- 2.378.645	587.747				193.150			-	- 185.826	595.072
AAA440	Mobili e arredi	426.553			- 346.905	79.648				-			-	- 28.227	51.421
	di cui soggetti a sterilizzazione	381.368			- 309.684	71.684				-			-	- 23.827	47.857
AAA470	Automezzi	89.573			- 73.622	15.951				161.766			-	- 29.037	148.680
	di cui soggetti a sterilizzazione	64.902			- 55.041	9.860				161.766			-	- 24.977	146.650
AAA500	Oggetti d'arte	-			-	-								-	-
AAA510	Altre immobilizzazioni materiali	-			-	-								-	-
	di cui soggetti a sterilizzazione	-			-	-								-	-
AAA540	Immobilizzazioni materiali in corso e acconti	-			-	-	-			-				-	-
<b>TOTALE IMMOBILIZZAZIONI MATERIALI</b>		<b>5.344.884</b>	<b>-</b>	<b>-</b>	<b>- 4.433.909</b>	<b>910.975</b>	<b>-</b>	<b>-</b>	<b>-</b>	<b>458.095</b>	<b>-</b>	<b>-</b>	<b>- 90</b>	<b>- 322.777</b>	<b>1.046.204</b>
<b>di cui soggette a sterilizzazione</b>		<b>4.136.226</b>	<b>-</b>	<b>-</b>	<b>- 3.274.636</b>	<b>861.589</b>	<b>-</b>	<b>-</b>	<b>-</b>	<b>450.632</b>	<b>-</b>	<b>-</b>	<b>- 90</b>	<b>- 302.509</b>	<b>1.009.622</b>

**Note e commenti:**

- Al 31/12/2024 non risultano valorizzazioni relative alla voce “Terreni”;
- Al 31/12/2024 non risultano valorizzazioni relative alla voce “Fabbricati”;
- La voce ‘Automezzi’ contiene il valore delle manutenzioni incrementative effettuate su unità mobili di proprietà dell’ente;
- Al 31/12/2024 non risultano valorizzazioni relative alle voci “Oggetti d’arte” e Altre immobilizzazioni materiali”;

**Tab. 6 – Dettaglio altre immobilizzazioni materiali**

DETTAGLIO ALTRE IMMOBILIZZAZIONI MATERIALI	Valore lordo	Fondo amm.to	Valore netto
Descrizione tipologia			
----			
---			

**Tab. 7 – Dettaglio immobilizzazioni materiali in corso**

DETTAGLIO IMMOBILIZZAZIONI MATERIALI IN CORSO	Tipologia finanziamento	MOVIMENTI DELL'ESERCIZIO			
		Valore iniziale	Incrementi	Giroconti e Riclassific.	Valore finale
Lavoro 1					
Lavoro 2					
---					

**Aliquote di ammortamento immobilizzazioni materiali e immateriali.**

<b>IMM01</b>	Immobilizzazioni immateriali - Non ci si è avvalsi della facoltà di adottare aliquote di ammortamento superiori a quelle indicate nel D.Lgs. 118/2011 e s.m.i., nonché dai successivi decreti ministeriali di attuazione.
<b>IMM02</b>	Immobilizzazioni materiali - Non ci si è avvalsi della facoltà di adottare aliquote di ammortamento superiori a quelle indicate nel D.Lgs.118 /2011 e s.m.i., nonché dai successivi decreti ministeriali di attuazione.

**Eventuale ammortamento dimezzato per i cespiti acquistati nell'anno.**

<b>IMM03</b>	Immobilizzazioni immateriali - Per i cespiti acquistati nell'anno, non ci si è avvalsi della facoltà di dimezzare forfettariamente l'aliquota normale di ammortamento.
<b>IMM03</b>	Immobilizzazioni materiali - Per i cespiti acquistati nell'anno, ci si è avvalsi della facoltà di dimezzare forfettariamente l'aliquota normale di ammortamento.

**Eventuale ammortamento integrale.**

<b>IMM04</b>	Per i cespiti di valore inferiore ad euro 516,46, ci si è sempre avvalsi della facoltà di ammortizzare integralmente il bene nell'esercizio in cui il bene è divenuto disponibile e pronto per l'uso.
--------------	---

**Svalutazioni.**

<b>IMM05</b>	Nel corso dell'esercizio non sono state effettuate svalutazioni di immobilizzazioni materiali e/o immateriali.
--------------	--

**Rivalutazioni.**

<b>IMM06</b>	Nel corso dell'esercizio non sono state effettuate rivalutazioni di immobilizzazioni materiali e/o immateriali.
--------------	---

**Incrementi delle immobilizzazioni per lavori interni.**

<b>IMM07</b>	Nel corso dell'esercizio non si sono effettuate capitalizzazioni di costi (la voce CE "Incrementi delle immobilizzazioni per lavori interni" è pari a zero).
--------------	--

**Oneri finanziari capitalizzati.**

<b>IMM08</b>	Nel corso dell'esercizio non si sono capitalizzati oneri finanziari.
--------------	--

**Altre informazioni relative alle immobilizzazioni materiali e immateriali**

Informazione	Caso presente in azienda?		Se sì, illustrare
<b>IMM09 – Gravami.</b> Sulle immobilizzazioni dell'azienda vi sono gravami quali ipoteche, privilegi, pegni, pignoramenti ecc?	NO		
<b>IMM10 – Immobilizzazioni in contenzioso iscritte in bilancio.</b> Sulle immobilizzazioni iscritte in bilancio sono in corso contenziosi con altre aziende sanitarie, con altri enti pubblici o con soggetti privati?	NO		
<b>IMM11 – Immobilizzazioni in contenzioso non iscritte in bilancio.</b> Esistono immobilizzazioni non iscritte nello stato patrimoniale perché non riconosciute come proprietà dell'azienda in seguito a contenziosi in corso con altre aziende sanitarie, con altri enti pubblici o con soggetti privati?	NO		
<b>IMM12 – Eventuali impegni significativi assunti con fornitori per l'acquisizione di immobilizzazioni materiali.</b> Esistono impegni già assunti, ma non ancora tradottisi in debiti	NO		
<b>IMM13 – Immobilizzazioni destinate alla vendita.</b> Esistono immobilizzazioni destinate alla vendita con apposito atto deliberativo aziendale?	NO		
<b>IMM14 – Altro.</b> Esistono altre informazioni che si ritiene necessario fornire per soddisfare la regola generale secondo cui "Se le informazioni richieste da specifiche disposizioni di legge non sono sufficienti a dare una rappresentazione veritiera e corretta, si devono fornire le informazioni complementari necessarie allo scopo" (art 2423 cc)?	NO		

## 5. Immobilizzazioni finanziarie

Saldo al 31/12/2024	9.132
Saldo al 31/12/2023	9.132
Variazione	0

**Tab. 8 – Movimentazione dei crediti finanziari**

CODICE MOD. SP	CREDITI FINANZIARI (VALORE NOMINALE)	Valore iniziale	Incrementi	Decrementi	Valore finale
AAA660	Crediti finanziari v/Stato				-
AAA670	Crediti finanziari v/Regione				-
AAA680	Crediti finanziari v/partecipate:	-	-	-	-
	...				-
AAA690	Crediti finanziari v/altri:	94	-	-	94
	crediti per depositi cauzionali	94		-	94
	<b>TOTALE CREDITI FINANZIARI</b>	94	-	-	94

**Tab. 9 – Movimentazione del fondo svalutazione dei crediti finanziari**

CODICE MOD. SP	CREDITI FINANZIARI (FONDO SVALUTAZIONE)	Fondo svalutazione iniziale	Accantonam.	Utilizzi	Fondo svalutazione finale
AAA660	Crediti finanziari v/Stato				-
AAA670	Crediti finanziari v/Regione				-
AAA680	Crediti finanziari v/partecipate:	-	-	-	-
	...				-
AAA690	Crediti finanziari v/altri:	-	-	-	-
	crediti per depositi cauzionali	-	-	-	-
	<b>TOTALE CREDITI FINANZIARI</b>	-	-	-	-

**Tab. 10 – Valore nominale dei crediti finanziari distinti per anno di formazione**

CODICE MOD. SP	CREDITI FINANZIARI	VALORE NOMINALE DEI CREDITI AL 31/12/2023				
		Anno 2020 e precedenti	Anno 2021	Anno 2022	Anno 2023	Anno 2024
AAA660	Crediti finanziari v/Stato					
AAA670	Crediti finanziari v/Regione					
AAA680	Crediti finanziari v/partecipate:	-	-	-	-	-
	...					
AAA690	Crediti finanziari v/altri:	94	-	-	-	-
	crediti per depositi cauzionali	94	-	-	-	-
	<b>TOTALE CREDITI FINANZIARI</b>	94	-	-	-	-

**Tab. 11 – Valore netto dei crediti finanziari distinti per scadenza**

CODICE MOD. SP	CREDITI FINANZIARI	VALORE NETTO DEI CREDITI AL 31/12/2023 PER SCADENZA		
		Entro 12 mesi	Tra 1 e 5 anni	Oltre 5 anni
AAA660	Crediti finanziari v/Stato			
AAA670	Crediti finanziari v/Regione			
AAA680	Crediti finanziari v/partecipate:	-	-	-
	...			
AAA690	Crediti finanziari v/altri:	-	-	94
	crediti per depositi cauzionali			94
	<b>TOTALE CREDITI FINANZIARI</b>	-	-	94

**Tab. 12 – Dettagli e movimentazioni dei titoli iscritti nelle immobilizzazioni finanziarie**

CODICE MOD. SP	TITOLI CHE COSTITUISCONO IMMOBILIZZAZIONI FINANZIARIE	Costo storico	ESERCIZI PRECEDENTI			MOVIMENTI DELL'ESERCIZIO					
			Rivalutaz.	Svalutaz.	Valore iniziale	Giroconti e Riclassific.	Rivalutaz.	Svalutaz.	Acquisizioni e conferimenti	Cessioni (valore contab.)	Valore contabile
AAA710	<b>Partecipazioni:</b>	9.038	-	-	9.038	-	-	-	-	-	9.038
	Partecipazioni in imprese controllate				-						-
	Partecipazioni in imprese collegate				-						-
	Partecipazioni in altre imprese	9.038			9.038						9.038
AAA720	<b>Altri titoli:</b>	-	-	-	-	-	-	-	-	-	-
AAA730	Titoli di Stato				-						-
AAA740	Altre Obbligazioni				-						-
AAA750	Titoli azionari quotati in Borsa				-						-
AAA760	Titoli diversi				-						-
	<b>TOTALE</b>	9.038	-	-	9.038	-	-	-	-	-	9.038

**Tab. 13 – Informativa in merito alle partecipazioni iscritte nelle immobilizzazioni finanziarie**

ELENCO PARTECIPAZIONI	Sede	Forma giuridica	Capitale	% capitale pubblico	Patrimonio netto incluso riserve	Totale Attivo	Risultato di esercizio	% di possesso	Valore attribuito a bilancio	Criterio di valorizzazione (costo / PN)
<b>Partecipazioni in imprese controllate:</b>										
...										
...										
<b>Partecipazioni in imprese collegate:</b>										
...										
...										
<b>Partecipazioni in altre imprese:</b>										
Consorzio Metis	Pisa	Consorzio	108.456	100,00	2.273.921	3.919.647	43.933	8,33	9.038	costo
...										

**Tab. 14 – Dettagli e movimentazioni delle partecipazioni iscritte nelle immobilizzazioni finanziarie**

DETTAGLIO PARTECIPAZIONI	Costo storico	ESERCIZI PRECEDENTI			MOVIMENTI DELL'ESERCIZIO					
		Rivalutaz.	Svalutaz.	Valore iniziale	Giroconti e Riclassific.	Rivalutaz.	Svalutaz.	Acquisizioni e conferimenti	Cessioni (valore contabile)	Valore finale
Partecipazioni in imprese controllate:										
...										
...										
Partecipazioni in imprese collegate:										
...										
...										
Partecipazioni in altre imprese:										
Consorzio Metis	9.038			9.038						9.038
...										

**Note e commenti:**

Le immobilizzazioni finanziarie possedute dall'ente sono costituite da un deposito cauzionale ENEL e da una partecipazione al Consorzio Metis.

**Svalutazione delle immobilizzazioni finanziarie.**

<b>IF01</b>	Nel corso dell'esercizio non sono state effettuate svalutazioni delle immobilizzazioni finanziarie.
-------------	---

**Altre informazioni relative alle immobilizzazioni finanziarie**

Informazione	Caso presente in azienda?		Se sì, illustrare
<b>IF02 – Gravami.</b> Su crediti immobilizzati, partecipazioni e altri titoli dell'azienda vi sono gravami quali pegni, pignoramenti ecc?	NO		
<b>IF03 – Contenzioso con iscrizione in bilancio.</b> Su crediti immobilizzati, partecipazioni e altri titoli iscritti in bilancio sono in corso contenziosi con altre aziende sanitarie, con altri enti pubblici o con soggetti privati?	NO		
<b>IF04 – Contenzioso senza iscrizione in bilancio.</b> Esistono partecipazioni o altri titoli non iscritti nello stato patrimoniale perché non riconosciuti come proprietà dell'azienda in seguito a contenziosi in corso con altre aziende sanitarie, con altri enti pubblici o con soggetti privati?	NO		
<b>IF05 – Altro.</b> Esistono altre informazioni che si ritiene necessario fornire per soddisfare la regola generale secondo cui “Se le informazioni richieste da specifiche disposizioni di legge non sono sufficienti a dare una rappresentazione veritiera e corretta, si devono fornire le informazioni complementari necessarie allo scopo” (art 2423 cc)?	NO		



## 6. Rimanenze

Saldo al 31/12/2024	148.628
Saldo al 31/12/2023	147.123
	1.505

Tab. 15 – Movimentazioni delle rimanenze di beni sanitari e non sanitari

CODICE MOD. SP	RIMANENZE	Valore iniziale	Giroconti e Riclassific.	Increment.	Increment./Utilizzi F.do Svalutaz. magazzino	Decrementi	Valore finale	di cui presso terzi per distribuz. per nome e per conto	di cui scorte di reparto
ABA020	Prodotti farmaceutici ed emoderivati:	2.320	-	-	-	- 265	2.056	-	2.056
	Medicinali con AIC, ad eccezione di vaccini ed emoderivati di produzione regionale	2.320		-	-	- 265	2.056		2.056
	Medicinali senza AIC	-		-		-	-		-
	Emoderivati di produzione regionale	-		-		-	-		-
ABA030	Sangue ed emocomponenti	-		-			-		-
ABA040	Dispositivi medici:	121.151	-	-	-	- 7.589	113.562	-	113.562
	Dispositivi medici	69.203		-		- 6.110	63.094		63.094
	Dispositivi medici impiantabili attivi	-		-		-	-		-
	Dispositivi medico diagnostici in vitro (IVD)	51.947		-		- 1.479	50.468		50.468
ABA050	Prodotti dietetici	5		22		-	28		28
ABA060	Materiali per la profilassi (vaccini)	-		-			-		-
ABA070	Prodotti chimici	15.445		5.835		-	21.279		21.279
ABA080	Materiali e prodotti per uso veterinario	-		-			-		-
ABA090	Altri beni e prodotti sanitari	7.281		3.661		-	10.943		10.943
ABA100	Acconti per acquisto di beni e prodotti sanitari	-		-		-	-		-
	<b>RIMANENZE BENI SANITARI</b>	<b>146.202</b>	<b>-</b>	<b>9.518</b>	<b>-</b>	<b>- 7.853</b>	<b>147.867</b>	<b>-</b>	<b>147.867</b>
ABA120	Prodotti alimentari	-		-		-	-		-
ABA130	Materiali di guardaroba, di pulizia e di convivenza in genere	-		97			97		97
ABA140	Combustibili, carburanti e lubrificanti	-		-			-		-
ABA150	Supporti informatici e cancelleria	921		-		- 257	664		664
ABA160	Materiale per la manutenzione	-		-			-		-
ABA170	Altri beni e prodotti non sanitari	-		-		-	-		-
ABA180	Acconti per acquisto di beni e prodotti non sanitari	-		-		-	-		-
	<b>RIMANENZE BENI NON SANITARI</b>	<b>921</b>	<b>-</b>	<b>97</b>	<b>-</b>	<b>- 257</b>	<b>761</b>	<b>-</b>	<b>761</b>

### **Note e commenti**

L'Istituto, avvalendosi del MAV, non ha un proprio magazzino interno e quindi le giacenze finali si riferiscono alle scorte di reparto.

### **Svalutazioni.**

<b>RIM01</b>	Nel corso dell'esercizio non sono state effettuate svalutazioni di rimanenze obsolete o a lento rigiro
--------------	--

### **Altre informazioni relative alle rimanenze.**

<b>Informazione</b>	<b>Caso presente in azienda?</b>		<b>Se sì, illustrare</b>
<b>RIM02 – Gravami.</b> Sulle rimanenze dell'azienda vi sono gravami quali pegni, patti di riservato dominio, pignoramenti ecc?	NO		
<b>RIM03 – Modifiche di classificazione.</b> Nel corso dell'esercizio vi sono stati rilevanti cambiamenti nella classificazione delle voci?	NO		
<b>RIM04 – Valore a prezzi di mercato.</b> Vi è una differenza, positiva e significativa, tra il valore delle rimanenze a prezzi di mercato e la loro valutazione a bilancio?	NO		
<b>RIM05 – Altro.</b> Esistono altre informazioni che si ritiene necessario fornire per soddisfare la regola generale secondo cui "Se le informazioni richieste da specifiche disposizioni di legge non sono sufficienti a dare una rappresentazione veritiera e corretta, si devono fornire le informazioni complementari necessarie allo scopo" (art 2423 cc)?	NO		

## 7. Crediti

Saldo al 31/12/2024	15.662.528
Saldo al 31/12/2023	9.780.266
Variazione	5.882.262

Tab. 16 – Movimentazioni dei crediti (valore nominale) – I parte

CODICE MOD. SP	CREDITI (VALORE NOMINALE)	MOVIMENTI DELL'ESERCIZIO				
		Valore iniziale	Incrementi	Decrementi	Valore finale	di cui per fatture da emettere
	<b>CREDITI V/STATO - PARTE CORRENTE</b>					
	Crediti v/Stato per spesa corrente e acconti:	-	-	-	-	-
ABA210	Crediti v/Stato per spesa corrente - Integraz. a norma del D.Lvo 56/2000	-	-	-	-	-
ABA220	Crediti v/Stato per spesa corrente - FSN	-	-	-	-	-
ABA230	Crediti v/Stato per mobilità attiva extraregionale	-	-	-	-	-
ABA240	Crediti v/Stato per mobilità attiva internazionale	-	-	-	-	-
ABA250	Crediti v/Stato per acconto quota fabbisogno sanit. regionale standard	-	-	-	-	-
ABA260	Crediti v/Stato per finanziamento sanitario aggiuntivo corrente	-	-	-	-	-
	<b>Crediti v/Stato - altro:</b>	8.882	-	-	8.882	-
ABA271	Crediti v/Stato per spesa corrente - altro	8.882	-	-	8.882	-
	<b>CREDITI V/STATO - INVESTIMENTI</b>					
ABA280	Crediti v/Stato per finanziamenti per investimenti:	-	-	-	-	-
	.....	-	-	-	-	-
	<b>CREDITI V/STATO - RICERCA</b>					
ABA300	Crediti v/Stato per ricerca corrente - Ministero della Salute	-	-	-	-	-
ABA310	Crediti v/Stato per ricerca finalizzata - Ministero della Salute	-	-	-	-	-
ABA320	Crediti v/Stato per ricerca - altre Amministrazioni centrali	-	-	-	-	-
ABA330	Crediti v/Stato per ricerca - finanziamenti per investimenti	-	-	-	-	-
ABA340	CREDITI V/PREFETTURE	-	-	-	-	-
	<b>TOTALE CREDITI V/STATO</b>	8.882	-	-	8.882	-
	<b>CREDITI V/REGIONE O P.A. PER SPESA CORRENTE</b>					
	Crediti v/Regione o P.A. per finanz. sanitario ordinario corrente:	4.772.904	793.567	-	5.566.471	-
ABA370	Crediti v/Regione o P.A. per spesa corrente - IRAP	-	-	-	-	-
ABA380	Crediti v/Regione o P.A. per spesa corrente - Addizionale IRPEF	-	-	-	-	-
ABA390	Crediti v/Regione o P.A. per quota FSR	2.434.122	793.567	-	3.227.689	-
ABA400	Crediti v/Regione o P.A. per mobilità attiva intraregionale	2.324.329	-	-	2.324.329	-
ABA410	Crediti v/Regione o P.A. per mobilità attiva extraregionale	14.453	-	-	14.453	-
ABA420	Crediti v/Regione o P.A. per acconto quota FSR	-	-	-	-	-
ABA430	Crediti v/Regione o P.A. per finanz. sanitario aggiuntivo corrente LEA	-	-	-	-	-
ABA440	Crediti v/Regione o P.A. per finanz. sanit. aggiuntivo corrente extra LEA	-	-	-	-	-
ABA450	Crediti v/Regione o P.A. per spesa corrente - altro	285.632	1.792.592	-	2.078.224	5.918
ABA460	<b>CREDITI V/REGIONE O P.A. PER RICERCA:</b>	-	19.889	-	19.889	-
	Crediti v/Regione o P.A. per ricerca	-	19.889	-	19.889	-
	.....	-	-	-	-	-
	<b>CREDITI V/REGIONE O P.A. PER VERSAMENTI A PATRIMONIO NETTO</b>					
ABA480	Crediti v/Regione o P.A. per finanziamenti per investimenti	1.092.126	-	- 548.007	544.119	-
ABA490	Crediti v/Regione o P.A. per incremento fondo dotazione	-	-	-	-	-
	Crediti v/Regione o P.A. per ripiano perdite:	-	-	-	-	-
ABA500	Crediti v/Regione o P.A. per ripiano perdite	-	-	-	-	-
ABA510	Crediti v/Regione per copertura debiti al 31/12/2005	-	-	-	-	-
ABA520	Crediti v/Regione o P.A. per ricostituz. risorse da investimenti esercizi preced.	-	-	-	-	-
	<b>TOTALE CREDITI V/REGIONE O PROVINCIA AUTONOMA</b>	6.150.662	2.606.049	- 548.007	8.208.703	5.918

Tab. 17 – Movimentazioni dei crediti (valore nominale) – II parte

CODICE MOD. SP	CREDITI (VALORE NOMINALE)	MOVIMENTI DELL'ESERCIZIO				
		Valore iniziale	Incrementi	Decrementi	Valore finale	di cui per fatture da emettere
ABA530	CREDITI V/COMUNI	-	-	-	-	-
	.....	-	-	-	-	-
	.....	-	-	-	-	-
	CREDITI V/AZIENDE SANITARIE PUBBLICHE DELLA REGIONE					
ABA560	Crediti v/Aziende sanit. pubb. della Regione - mobilità in compensaz.	-	-	-	-	-
ABA570	Crediti v/Aziende sanit. pubb. della Regione - mobilità non in compensaz.	2.395.889	1.462.334		3.858.222	2.054.728
ABA580	Crediti v/Aziende sanit. pubb. della Regione - altre prestazioni	-	-	-	-	-
ABA590	Acconto quota FSR da distribuire	-	-	-	-	-
ABA600	CREDITI V/AZIENDE SANITARIE PUBBLICHE FUORI REGIONE	175.337	57.296	-	232.633	1.519
	<b>TOTALE CREDITI V/AZIENDE SANITARIE PUBBLICHE</b>	<b>2.571.226</b>	<b>1.519.630</b>	<b>-</b>	<b>4.090.855</b>	<b>2.056.247</b>
	CREDITI V/SOCIETA' PARTECIPATE E/O ENTI DIPENDENTI					
ABA620	Crediti v/enti regionali:	-	-	-	-	-
	.....	-	-	-	-	-
	.....	-	-	-	-	-
ABA630	Crediti v/sperimentazioni gestionali:	-	-	-	-	-
	.....	-	-	-	-	-
	.....	-	-	-	-	-
ABA640	Crediti v/altre partecipate:	-	-	-	-	-
	.....	-	-	-	-	-
	.....	-	-	-	-	-
ABA650	CREDITI V/ERARIO	22.498	5.571	-	28.069	-
	Crediti per IVA	22.498	5.571	-	28.069	-
	.....					
	CREDITI V/ALTRI					
ABA670	Crediti v/clienti privati	701.815	1.675.093	-	2.376.908	7.236
ABA680	Crediti v/gestioni liquidatorie	-	-	-	-	-
	CSPO in liquidazione	-	-	-	-	-
	.....	-	-	-	-	-
ABA690	Crediti v/altri soggetti pubblici	333.526	663.853	-	997.379	-
	Crediti v/altri soggetti pubblici	333.526	663.853		997.379	
	.....					
ABA700	Crediti v/altri sogg. pubb. per ricerca	60.952	-	- 47.539	13.413	-
	Crediti v/altri sogg. pubb. per ricerca	60.952	-	- 47.539	13.413	-
	.....	-	-	-	-	-
ABA710	Altri crediti diversi	1.974	-	- 1.732	242	-
	.....	1.974		- 1.732	242	
	<b>TOTALE CREDITI V/ALTRI</b>	<b>1.098.268</b>	<b>2.338.945</b>	<b>- 49.270</b>	<b>3.387.942</b>	<b>7.236</b>

Tab. 18 – Movimentazioni del fondo svalutazione crediti – I parte

CODICE MOD. SP	FONDO SVALUTAZIONE CREDITI	Fondo svalutazione iniziale	Accantonam. e Riclassific.	Utilizzi e Riclassific.	Fondo svalutazione finale
	<b>CREDITI V/STATO - PARTE CORRENTE</b>				
	<b>Crediti v/Stato per spesa corrente e acconti:</b>	-	-	-	-
ABA210	Crediti v/Stato per spesa corrente - Integraz. a norma del D.Lvo 56/2000	-	-	-	-
ABA220	Crediti v/Stato per spesa corrente - FSN	-	-	-	-
ABA230	Crediti v/Stato per mobilità attiva extraregionale	-	-	-	-
ABA240	Crediti v/Stato per mobilità attiva internazionale	-	-	-	-
ABA250	Crediti v/Stato per acconto quota fabbisogno sanit. regionale standard	-	-	-	-
ABA260	Crediti v/Stato per finanziamento sanit. aggiuntivo corrente	-	-	-	-
	<b>Crediti v/Stato - altro:</b>	8.882	-	-	8.882
ABA271	Crediti v/Stato per spesa corrente - altro	8.882	-	-	8.882
	<b>CREDITI V/STATO - INVESTIMENTI</b>				
ABA280	<b>Crediti v/Stato per finanziamenti per investimenti:</b>	-	-	-	-
	.....	-	-	-	-
	<b>CREDITI V/STATO - RICERCA</b>				
ABA300	<b>Crediti v/Stato per ricerca corrente - Ministero della Salute</b>	-	-	-	-
ABA310	Crediti v/Stato per ricerca finalizzata - Ministero della Salute	-	-	-	-
ABA320	Crediti v/Stato per ricerca - altre Amministrazioni centrali	-	-	-	-
ABA330	Crediti v/Stato per ricerca - finanziamenti per investimenti	-	-	-	-
ABA340	<b>CREDITI V/PREFETTURE</b>	-	-	-	-
	<b>TOTALE CREDITI V/STATO</b>	8.882	-	-	8.882
	<b>CREDITI V/REGIONE O P.A. PER SPESA CORRENTE</b>				
	<b>Crediti v/Regione o P.A. per finanz. sanitario ordinario corrente:</b>	-	-	-	-
ABA370	Crediti v/Regione o P.A. per spesa corrente - IRAP	-	-	-	-
ABA380	Crediti v/Regione o P.A. per spesa corrente - Addizionale IRPEF	-	-	-	-
ABA390	Crediti v/Regione o P.A. per quota FSR	-	-	-	-
ABA400	Crediti v/Regione o P.A. per mobilità attiva intraregionale	-	-	-	-
ABA410	Crediti v/Regione o P.A. per mobilità attiva extraregionale	-	-	-	-
ABA420	Crediti v/Regione o P.A. per acconto quota FSR	-	-	-	-
ABA430	Crediti v/Regione o P.A. per finanz. sanitario aggiuntivo corrente LEA	-	-	-	-
ABA440	Crediti v/Regione o P.A. per finanz. sanit. aggiuntivo corrente extra LEA	-	-	-	-
ABA450	Crediti v/Regione o P.A. per spesa corrente - altro	-	-	-	-
ABA460	<b>CREDITI V/REGIONE O P.A. PER RICERCA:</b>	-	-	-	-
	Crediti v/Regione o P.A. per ricerca	-	-	-	-
	.....				
	<b>CREDITI V/REGIONE O P.A. PER VERSAMENTI A PATRIMONIO NETTO</b>				
ABA480	Crediti v/Regione o P.A. per finanziamenti per investimenti	-	-	-	-
ABA490	Crediti v/Regione o P.A. per incremento fondo dotazione	-	-	-	-
	<b>Crediti v/Regione o P.A. per ripiano perdite:</b>	-	-	-	-
ABA500	Crediti v/Regione o P.A. per ripiano perdite	-	-	-	-
ABA510	Crediti v/Regione per copertura debiti al 31/12/2005	-	-	-	-
ABA520	Crediti v/Regione o P.A. per ricostituz. risorse da investimenti esercizi preced.	-	-	-	-
	<b>TOTALE CREDITI V/REGIONE O PROVINCIA AUTONOMA</b>	-	-	-	-

Tab. 19 – Movimentazioni del fondo svalutazione crediti – II parte

CODICE MOD. SP	FONDO SVALUTAZIONE CREDITI	Fondo svalutazione iniziale	Accantonam. e Riclassific.	Utilizzi e Riclassific.	Fondo svalutazione finale
ABA530	CREDITI V/COMUNI	-	-	-	-
.....	.....	-	-	-	-
.....	.....	-	-	-	-
ABA560	CREDITI V/AZIENDE SANITARIE PUBBLICHE DELLA REGIONE Crediti v/Aziende sanit. pubb. della Regione - mobilità in compensaz.	-	-	-	-
ABA570	Crediti v/Aziende sanit. pubb. della Regione - mobilità non in compensaz.	-	6.269	-	6.269
ABA580	Crediti v/Aziende sanit. pubb. della Regione - altre prestazioni	-	-	-	-
ABA590	Acconto quota FSR da distribuire	-	-	-	-
ABA600	CREDITI V/AZIENDE SANITARIE PUBBLICHE FUORI REGIONE	6.407	699	-	7.105
	<b>TOTALE CREDITI V/AZIENDE SANITARIE PUBBLICHE</b>	<b>6.407</b>	<b>6.968</b>	<b>-</b>	<b>13.374</b>
ABA620	CREDITI V/SOCIETA' PARTECIPATE E/O ENTI DIPENDENTI Crediti v/enti regionali:	-	-	-	-
.....	.....	-	-	-	-
.....	.....	-	-	-	-
ABA630	Crediti v/sperimentazioni gestionali:	-	-	-	-
.....	.....	-	-	-	-
.....	.....	-	-	-	-
ABA640	Crediti v/altre partecipate:	-	-	-	-
.....	.....	-	-	-	-
.....	.....	-	-	-	-
ABA650	CREDITI V/ERARIO	305	336	-	642
	Crediti per IVA	305	336	-	642
.....	.....	-	-	-	-
ABA670	CREDITI V/ALTRI Crediti v/clienti privati	43.474	-	- 26.429	17.045
ABA680	Crediti v/gestioni liquidatorie CSPO in liquidazione	-	-	-	-
.....	.....	-	-	-	-
ABA690	Crediti v/altri soggetti pubblici Crediti v/altri soggetti pubblici	11.964	9.780	-	21.743
.....	.....	11.964	9.780	-	21.743
.....	.....	-	-	-	-
ABA700	Crediti v/altri sogg. pubb. per ricerca Crediti v/altri sogg. pubb. per ricerca	-	-	-	-
.....	.....	-	-	-	-
ABA710	Altri crediti diversi	236	1	-	237
.....	.....	236	1	-	237
	<b>TOTALE CREDITI V/ALTRI</b>	<b>55.674</b>	<b>9.780</b>	<b>- 26.429</b>	<b>39.025</b>

Tab. 20 – Valore nominale dei crediti distinti per anno di formazione – I parte

CODICE MOD. SP	CREDITI	VALORE NOMINALE DEI CREDITI AL 31/12/2024 PER ANNO DI FORMAZIONE				
		Anno 2020 e precedenti	Anno 2021	Anno 2022	Anno 2023	Anno 2024
	<b>CREDITI V/STATO - PARTE CORRENTE</b>					
	Crediti v/Stato per spesa corrente e acconti:	-	-	-	-	-
ABA210	Crediti v/Stato per spesa corrente - Integraz. a norma del D.Lvo 56/2000	-	-	-	-	-
ABA220	Crediti v/Stato per spesa corrente - FSN	-	-	-	-	-
ABA230	Crediti v/Stato per mobilità attiva extraregionale	-	-	-	-	-
ABA240	Crediti v/Stato per mobilità attiva internazionale	-	-	-	-	-
ABA250	Crediti v/Stato per acconto quota fabbisogno sanit. regionale standard	-	-	-	-	-
ABA260	Crediti v/Stato per finanziamento sanit. aggiuntivo corrente	-	-	-	-	-
	<b>Crediti v/Stato - altro:</b>	8.882	-	-	-	-
ABA271	Crediti v/Stato per spesa corrente - altro	8.882	-	-	-	-
	<b>CREDITI V/STATO - INVESTIMENTI</b>					
ABA280	Crediti v/Stato per finanziamenti per investimenti:	-	-	-	-	-
	.....					
	<b>CREDITI V/STATO - RICERCA</b>					
ABA300	Crediti v/Stato per ricerca corrente - Ministero della Salute	-	-	-	-	-
ABA310	Crediti v/Stato per ricerca finalizzata - Ministero della Salute	-	-	-	-	-
ABA320	Crediti v/Stato per ricerca - altre Amministrazioni centrali	-	-	-	-	-
ABA330	Crediti v/Stato per ricerca - finanziamenti per investimenti	-	-	-	-	-
ABA340	CREDITI V/PREFETTURE	-	-	-	-	-
	<b>TOTALE CREDITI V/STATO</b>	8.882	-	-	-	-
	<b>CREDITI V/REGIONE O P.A. PER SPESA CORRENTE</b>					
	Crediti v/Regione o P.A. per finanz. sanitario ordinario corrente:	22.275	77.912	225.011	1.091.573	4.149.699
ABA370	Crediti v/Regione o P.A. per spesa corrente - IRAP	-	-	-	-	-
ABA380	Crediti v/Regione o P.A. per spesa corrente - Addizionale IRPEF	-	-	-	-	-
ABA390	Crediti v/Regione o P.A. per quota FSR	22.275	77.912	225.011	- 251.650	3.154.141
ABA400	Crediti v/Regione o P.A. per mobilità attiva intraregionale	-	-	0	1.343.223	981.105
ABA410	Crediti v/Regione o P.A. per mobilità attiva extraregionale	-	-	-	-	14.453
ABA420	Crediti v/Regione o P.A. per acconto quota FSR	-	-	-	-	-
ABA430	Crediti v/Regione o P.A. per finanz. sanitario aggiuntivo corrente LEA	-	-	-	-	-
ABA440	Crediti v/Regione o P.A. per finanz. sanit. aggiuntivo corrente extra LEA	-	-	-	-	-
ABA450	Crediti v/Regione o P.A. per spesa corrente - altro	130.000	-	8.825	85.650	1.853.750
ABA460	<b>CREDITI V/REGIONE O P.A. PER RICERCA:</b>	-	-	-	-	19.889
	Crediti v/Regione o P.A. per ricerca	-	-	-	-	19.889
	.....					
	<b>CREDITI V/REGIONE O P.A. PER VERSAMENTI A PATRIMONIO NETTO</b>					
ABA480	Crediti v/Regione o P.A. per finanziamenti per investimenti	-	-	-	73.800	470.319
ABA490	Crediti v/Regione o P.A. per incremento fondo dotazione	-	-	-	-	-
	<b>Crediti v/Regione o P.A. per ripiano perdite:</b>	-	-	-	-	-
ABA500	Crediti v/Regione o P.A. per ripiano perdite	-	-	-	-	-
ABA510	Crediti v/Regione per copertura debiti al 31/12/2005	-	-	-	-	-
ABA520	Crediti v/Regione o P.A. per ricostituz. risorse da investimenti esercizi preced.	-	-	-	-	-
	<b>TOTALE CREDITI V/REGIONE O PROVINCIA AUTONOMA</b>	152.275	77.912	233.836	1.251.023	6.493.657

Tab. 21 – Valore nominale dei crediti distinti per anno di formazione – II parte

CODICE MOD. SP	CREDITI	VALORE NOMINALE DEI CREDITI AL 31/12/2024 PER ANNO DI FORMAZIONE				
		Anno 2020 e precedenti	Anno 2021	Anno 2022	Anno 2023	Anno 2024
ABA530	CREDITI V/COMUNI	-	-	-	-	-
	.....					
	.....					
	CREDITI V/AZIENDE SANITARIE PUBBLICHE DELLA REGIONE					
ABA560	Crediti v/Aziende sanit. pubb. della Regione - mobilità in compensaz.	-	-	-	-	-
ABA570	Crediti v/Aziende sanit. pubb. della Regione - mobilità non in compensaz.	9.499	222.468	- 231.944	62.666	3.795.533
ABA580	Crediti v/Aziende sanit. pubb. della Regione - altre prestazioni	-	-	-	-	-
ABA590	Acconto quota FSR da distribuire	-	-	-	-	-
ABA600	CREDITI V/AZIENDE SANITARIE PUBBLICHE FUORI REGIONE	13.388	1.819	5.733	106.486	105.207
	<b>TOTALE CREDITI V/AZIENDE SANITARIE PUBBLICHE</b>	<b>22.887</b>	<b>224.287</b>	<b>- 226.211</b>	<b>169.152</b>	<b>3.900.740</b>
	CREDITI V/SOCIETA' PARTECIPATE E/O ENTI DIPENDENTI					
ABA620	Crediti v/enti regionali:	-	-	-	-	-
	.....					
	.....					
ABA630	Crediti v/sperimentazioni gestionali:	-	-	-	-	-
	.....					
	.....					
ABA640	Crediti v/altre partecipate:	-	-	-	-	-
	.....					
	.....					
ABA650	CREDITI V/ERARIO	6.123	- 5.417	740	- 107	26.730
	Crediti per IVA, Irap, Covid e altro	6.123	- 5.417	740	- 107	26.730
	CREDITI V/ALTRI					
ABA670	Crediti v/clienti privati	62.938	-	16.246	512.440	1.785.283
ABA680	Crediti v/gestioni liquidatorie	-	-	-	-	-
	CSPO in liquidazione	-	-	-	-	-
	.....					
ABA690	Crediti v/altri soggetti pubblici	53.388	35.867	45.761	18.234	844.128
	Crediti v/altri soggetti pubblici	53.388	35.867	45.761	18.234	844.128
	.....					
ABA700	Crediti v/altri sogg. pubb. per ricerca	-	-	13.413	-	-
	Crediti v/altri sogg. pubb. per ricerca	-	-	13.413	-	-
	.....					
ABA710	Altri crediti diversi	235	7	-	-	-
	.....					
	<b>TOTALE CREDITI V/ALTRI</b>	<b>116.561</b>	<b>35.874</b>	<b>75.421</b>	<b>530.673</b>	<b>2.629.411</b>

**Note e commenti:**

I crediti sono riportati per anno di formazione in base alle risultanze del gestionale di contabilità utilizzato dall'ente. È dunque necessario evidenziare che esso permette di abbinare la prima nota di apertura di un credito con quella di chiusura solo se esse derivano da documenti, reversali di incasso o abbuoni. Pertanto, in caso di prime note di apertura o di chiusura non legate a documenti (come per esempio per riclassificazioni, registrazione stipendi, ecc) la procedura riporta in anni diversi l'apertura e la chiusura di uno stesso credito.

Si fa presente che, seguendo le disposizioni dei principi contabili, nell'attivo dello Stato Patrimoniale, in particolare nell'attivo circolante, i crediti sono iscritti al netto del fondo svalutazione crediti che ammonta per l'esercizio 2024 ad € 71.269,27.



Tab. 22 – Valore netto dei crediti per anno di scadenza – I parte

CODICE MOD. SP	CREDITI	VALORE NETTO DEI CREDITI AL 31/12/2024 PER SCADENZA		
		Entro 12 mesi	Tra 1 e 5 anni	Oltre 5 anni
	<b>CREDITI V/STATO - PARTE CORRENTE</b>			
	Crediti v/Stato per spesa corrente e acconti:	-	-	-
ABA210	Crediti v/Stato per spesa corrente - Integraz. a norma del D.Lvo 56/2000	-	-	-
ABA220	Crediti v/Stato per spesa corrente - FSN	-	-	-
ABA230	Crediti v/Stato per mobilità attiva extraregionale	-	-	-
ABA240	Crediti v/Stato per mobilità attiva internazionale	-	-	-
ABA250	Crediti v/Stato per acconto quota fabbisogno sanit. regionale standard	-	-	-
ABA260	Crediti v/Stato per finanziamento sanit. aggiuntivo corrente	-	-	-
	Crediti v/Stato - altro:	-	-	-
ABA271	Crediti v/Stato per spesa corrente - altro	-	-	-
	<b>CREDITI V/STATO - INVESTIMENTI</b>			
ABA280	Crediti v/Stato per finanziamenti per investimenti:	-	-	-
	.....			
	<b>CREDITI V/STATO - RICERCA</b>			
ABA300	Crediti v/Stato per ricerca corrente - Ministero della Salute	-	-	-
ABA310	Crediti v/Stato per ricerca finalizzata - Ministero della Salute	-	-	-
ABA320	Crediti v/Stato per ricerca - altre Amministrazioni centrali	-	-	-
ABA330	Crediti v/Stato per ricerca - finanziamenti per investimenti	-	-	-
ABA340	CREDITI V/PREFETTURE	-	-	-
	<b>TOTALE CREDITI V/STATO</b>	-	-	-
	<b>CREDITI V/REGIONE O P.A. PER SPESA CORRENTE</b>			
	Crediti v/Regione o P.A. per finanz. sanitario ordinario corrente:	5.566.471	-	-
ABA370	Crediti v/Regione o P.A. per spesa corrente - IRAP	-	-	-
ABA380	Crediti v/Regione o P.A. per spesa corrente - Addizionale IRPEF	-	-	-
ABA390	Crediti v/Regione o P.A. per quota FSR	3.227.689	-	-
ABA400	Crediti v/Regione o P.A. per mobilità attiva intraregionale	2.324.329	-	-
ABA410	Crediti v/Regione o P.A. per mobilità attiva extraregionale	14.453	-	-
ABA420	Crediti v/Regione o P.A. per acconto quota FSR	-	-	-
ABA430	Crediti v/Regione o P.A. per finanz. sanitario aggiuntivo corrente LEA	-	-	-
ABA440	Crediti v/Regione o P.A. per finanz. sanit. aggiuntivo corrente extra LEA	-	-	-
ABA450	Crediti v/Regione o P.A. per spesa corrente - altro	2.078.224	-	-
ABA460	CREDITI V/REGIONE O P.A. PER RICERCA:	19.889	-	-
	Crediti v/Regione o P.A. per ricerca	19.889	-	-
	.....			
	<b>CREDITI V/REGIONE O P.A. PER VERSAMENTI A PATRIMONIO NETTO</b>			
ABA480	Crediti v/Regione o P.A. per finanziamenti per investimenti	544.119	-	-
ABA490	Crediti v/Regione o P.A. per incremento fondo dotazione	-	-	-
	Crediti v/Regione o P.A. per ripiano perdite:	-	-	-
ABA500	Crediti v/Regione o P.A. per ripiano perdite	-	-	-
ABA510	Crediti v/Regione per copertura debiti al 31/12/2005	-	-	-
ABA520	Crediti v/Regione o P.A. per ricostituz. risorse da investimenti esercizi preced.	-	-	-
	<b>TOTALE CREDITI V/REGIONE O PROVINCIA AUTONOMA</b>	8.208.703	-	-

Tab. 23 – Valore netto dei crediti per anno di scadenza – II parte

CODICE MOD. SP	CREDITI	VALORE NETTO DEI CREDITI AL 31/12/2023 PER SCADENZA		
		Entro 12 mesi	Tra 1 e 5 anni	Oltre 5 anni
ABA530	CREDITI V/COMUNI	-	-	-
	.....			
	.....			
	CREDITI V/AZIENDE SANITARIE PUBBLICHE DELLA REGIONE			
ABA560	Crediti v/Aziende sanit. pubb. della Regione - mobilità in compensaz.	-	-	-
ABA570	Crediti v/Aziende sanit. pubb. della Regione - mobilità non in compensaz.	3.851.953	-	-
ABA580	Crediti v/Aziende sanit. pubb. della Regione - altre prestazioni	-	-	-
ABA590	Acconto quota FSR da distribuire	-	-	-
ABA600	CREDITI V/AZIENDE SANITARIE PUBBLICHE FUORI REGIONE	225.528	-	-
	<b>TOTALE CREDITI V/AZIENDE SANITARIE PUBBLICHE</b>	<b>4.077.481</b>	<b>-</b>	<b>-</b>
	CREDITI V/SOCIETA' PARTECIPATE E/O ENTI DIPENDENTI			
ABA620	Crediti v/enti regionali:	-	-	-
	.....			
	.....			
ABA630	Crediti v/sperimentazioni gestionali:	-	-	-
	.....			
	.....			
ABA640	Crediti v/altre partecipate:	-	-	-
	.....			
	.....			
ABA650	CREDITI V/ERARIO	27.427	-	-
	Crediti per IVA	27.427	-	-
	.....			
	CREDITI V/ALTRI			
ABA670	Crediti v/clienti privati	2.359.863	-	-
ABA680	Crediti v/gestioni liquidatorie	-	-	-
	CSPO in liquidazione	-	-	-
	.....			
ABA690	Crediti v/altri soggetti pubblici	975.635	-	-
	Crediti v/altri soggetti pubblici	975.635	-	-
	.....			
ABA700	Crediti v/altri sogg. pubb. per ricerca	13.413	-	-
	Crediti v/altri sogg. pubb. per ricerca	13.413	-	-
	.....			
ABA710	Altri crediti diversi	5	-	-
	.....			
	<b>TOTALE CREDITI V/ALTRI</b>	<b>3.348.917</b>	<b>-</b>	<b>-</b>

**Tab. 24 – Dettaglio crediti intraregionali per mobilità (in compensazione e non) e per altre prestazioni**

DETTAGLIO CREDITI INTRAREGIONALI PER SINGOLA AZIENDA	Mobilità in compensaz.	Mobilità non in compensazione	Altre prestazioni
Azienda U.S.L. Toscana Centro	-	3.452.703	-
Azienda U.S.L. Toscana Nord Ovest	-	185.172	-
Azienda U.S.L. Toscana Sud Est	-	99.261	-
A.O.U. Pisana	-	46	-
A.O.U. Senese	-	-	-
A.O.U. Careggi	-	121.041	-

**Note e commenti:**

Come previsto dalla delibera GRT n. 1629 del 23/12/2024 i crediti per mobilità in compensazione sono stati inseriti nelle voci “*crediti verso la Regione o Provincia Autonoma per mobilità attiva intraregionale e crediti verso la Regione o Provincia Autonoma per mobilità attiva extraregionale*” (rispettivamente cod. min. ABA400 e ABA410).

I crediti e i debiti nei confronti di Estar e delle AA.SS. toscane extra mobilità sanitaria sono stati oggetto di riconciliazione con apposito scambio documentale così come previsto da RT nella casistica regionale dei principi contabili.

**Tab.25 – Dettagli crediti per incrementi di patrimonio netto**

CODICE MOD. SP	DETTAGLIO CREDITI PER INCREMENTI DI PATRIMONIO NETTO DELIBERATI	Delibera n°/anno	Importo delibera	Riscosso negli esercizi precedenti (-)	Consistenza iniziale	Importo nuove deliberazioni	Riscossioni (-)	Consistenza finale
ABA280	Crediti v/Stato per finanziamenti per investimenti		-	-	-	-	-	-
	<i>Inserire dettaglio</i>				-			-
ABA480	Crediti v/Regione o Provincia Autonoma per finanziamenti per investimenti		1.760.089	197.643	1.092.127	- 399	- 1.017.928	544.119
	D.G.R.T. 1061_2020: Impegno di spesa delle risorse in c/capitalestanziarie nel bilancio di previsione 2020-2021a favore delle Aziende e degli Enti del SSR a seguito della L.R.19/2019 art.14 annualità 2021	DGRT 1061/2020	200.000	197.643	2.357	- 399	- 1.958	- 0
	D.G.R.T. 1482_2023: Assegnazione di contributi in conto capitale per investimenti agli Enti del Servizio Sanitario Regionale - Annualità 2023 - di cui all'art. 14 della L.R. 19/2019 e successiva rimodulazione delle risorse di cui all'art. 10 della L.R. 42 /2023	DGRT 1482/2023	1.015.970		1.015.970		- 1.015.970	0
	DDRT 17294_2022 - Piano Nazionale di Ripresa e Resilienza (PNRR) e Piano Nazionale Complementare (PNC) - Missione 6 - linee di investimento M6C1 1.1 CDC, M6C1 1.2 COT, M6C1 1.3 ODC, M6C2 1.1 Ammodernamento parco tecnologico, M6C2 1.2 "Verso un ospedale sicuro e sostenibile" - impegno ed accertamento delle relative risorse a valere sui fondi PNRR, PNC e Fondo Complementare Regionale. Annualità 2023	DDRT 17294/2022	4.100		4.100	-	-	4.100
	DDRT 25893_2023 - Piano Nazionale di Ripresa e Resilienza (PNRR) - Missione 6 - linea di investimento - 1.1 "Ammodernamento del parco tecnologico e digitale ospedaliero" - Sub Investimento 1.1.2 Grandi apparecchiature sanitarie - Riallineamento degli impegni di spesa ed accertamenti alla competenza 2023	DDRT 25893/2023	69.700		69.700	-	-	69.700
	DGRT 244/2024 - Atto aggiuntivo all'Accordo operativo ex art. 15 della L. n. 241/1990 tra Istituto Superiore di Sanità e Regione Toscana, per la realizzazione dei subinvestimenti del programma "Salute, ambiente, biodiversità e clima" (art. 1, comma 2, lettera e), punto 1), del D.L.59/2021) Missione 6 Salute - Componente 1 - Linea di intervento E.1.1.0 (PNC M6C1 E.1.1.0)	DGRT 244/2024 E DD 10609/2024	287.500					287.500
	DDRT 26744/2024 Fondo per l'implementazione del Piano Oncologico Nazionale di cui al DM 8 novembre 2023. Assegnazione e impegno risorse a favore di ISPRO	DDRT 26744/2024	182.819					182.819
ABA490	Crediti v/Regione o Provincia Autonoma per incremento fondo dotazione		-	-	-	-	-	-
	<i>Inserire dettaglio</i>				-			-
ABA500	Crediti v/Regione o Provincia Autonoma per ripiano perdite		-	-	-	-	-	-
	<i>Inserire dettaglio</i>				-			-
ABA510	Crediti v/Regione per copertura debiti al 31/12/2005		-	-	-	-	-	-
	<i>Inserire dettaglio</i>				-			-
ABA520	Crediti v/Regione o Provincia Auton. per ricost. risorse da invest. esercizi preced.		-	-	-	-	-	-
	<i>Inserire dettaglio</i>				-			-

**Svalutazione crediti iscritti nell'attivo circolante.**

<b>CRED01</b>	Così come indicato nella tab. 25 sopra riportata l'ente ha effettuato svalutazioni di crediti iscritti nell'attivo circolante al fine di rappresentare i crediti dell'Ente al loro valore di presunto realizzo.
---------------	---

**Altre informazioni relative ai crediti.**

Informazione	Caso presente in azienda?		Se sì, illustrare
<b>CRED02 – Gravami.</b> Sui crediti dell'azienda vi sono gravami quali pignoramenti ecc?	NO		
<b>CRED03 – Cartolarizzazioni.</b> L'azienda ha in atto operazioni di cartolarizzazione dei crediti?	NO		
<b>CRED04 – Altro.</b> Esistono altre informazioni che si ritiene necessario fornire per soddisfare la regola generale secondo cui “Se le informazioni richieste da specifiche disposizioni di legge non sono sufficienti a dare una rappresentazione veritiera e corretta, si devono fornire le informazioni complementari necessarie allo scopo” (art 2423 cc)?	NO		

## 8. Attività finanziarie che non costituiscono immobilizzazioni

Tab.26 – Movimentazioni delle attività finanziarie che non costituiscono immobilizzazioni

CODICE MOD. SP	ATTIVITA' FINANZIARIE CHE NON COSTITUISCONO IMMOBILIZZAZIONI	Costo storico	ESERCIZI PRECEDENTI			Giroconti e Riclassific.	MOVIMENTI DELL'ESERCIZIO				Valore netto
			Rivalutazioni	Svalutazioni	Valore iniziale		Rivalutazioni	Svalutazioni	Acquisizioni	Cessioni (valore netto)	
ABA730	Partecipazioni in imprese controllate				-						-
	Partecipazioni in imprese collegate				-						-
	Partecipazioni in altre imprese				-						-
ABA740	Altri titoli che non costituiscono immobilizzazioni				-						-
	TOTALE ATTIVITA' FINANZ. CHE NON COSTITUISC. IMMOBILIZZAZ.	-	-	-	-	-	-	-	-	-	-

Tab. 27 – Elenco e informativa delle partecipazioni che non costituiscono immobilizzazioni

ELENCO PARTECIPAZ. CHE NON COSTITUISC. IMMOBILIZZAZIONI	Sede	Forma giuridica	Capitale	% capitale pubblico	Patrimonio netto incluso riserve	Totale Attivo	Risultato di esercizio	% di possesso	Valore attribuito a bilancio
Partecipazioni in imprese controllate:									
...									
...									
Partecipazioni in imprese collegate:									
...									
...									
Partecipazioni in altre imprese:									
...									
...									

Tab.28 – Dettagli e movimentazioni delle attività finanziarie che non costituiscono immobilizzazioni

CODICE MOD. SP	DETTAGLIO ATTIVITA' FINANZIARIE CHE NON COSTITUISC. IMMOBILIZ.	Costo storico	ESERCIZI PRECEDENTI			Giroconti e Riclassific.	MOVIMENTI DELL'ESERCIZIO				Valore finale
			Rivalutazioni	Svalutazioni	Valore iniziale		Rivalutazioni	Svalutazioni	Acquisizioni	Cessioni (valore netto)	
ABA730	Partecipazioni in imprese controllate:										
	...										
	...										
	Partecipazioni in imprese collegate:										
	...										
	...										
ABA740	Partecipazioni in altre imprese:										
	...										
	...										
ABA740	Altri titoli (diversi dalle partecipazioni)										
	...										
	...										

### **Note e commenti**

Non vi sono attività finanziarie al 31/12/2024.

#### **Altre informazioni relative alle attività finanziarie che non costituiscono immobilizzazioni**

<b>Informazione</b>	<b>Caso presente in azienda?</b>		<b>Se sì, illustrare</b>
<b>AF01 – Gravami.</b> Sulle attività finanziarie che non costituiscono immobilizzazioni vi sono gravami quali pegni, pignoramenti ecc?	NO		
<b>AF02 – Contenzioso con iscrizione in bilancio.</b> Sulle attività finanziarie che non costituiscono immobilizzazioni iscritte in bilancio sono in corso contenziosi con altre aziende sanitarie, con altri enti pubblici o con soggetti privati?	NO		
<b>AF03 – Contenzioso senza iscrizione in bilancio.</b> Esistono attività finanziarie che non costituiscono immobilizzazioni non iscritte nello stato patrimoniale perché non riconosciute come proprietà dell'azienda in seguito a contenziosi in corso con altre aziende sanitarie, con altri enti pubblici o con soggetti privati?	NO		
<b>AF04 – Altro.</b> Esistono altre informazioni che si ritiene necessario fornire per soddisfare la regola generale secondo cui “Se le informazioni richieste da specifiche disposizioni di legge non sono sufficienti a dare una rappresentazione veritiera e corretta, si devono fornire le informazioni complementari necessarie allo scopo” (art 2423 cc)?	NO		

## 9. Disponibilità liquide

Saldo al 31/12/2024	5.032.972
Saldo al 31/12/2023	6.267.552
Variazione	-1.234.580

**Tab. 29 – Movimentazioni delle disponibilità liquide**

CODICE MOD. SP	DISPONIBILITA' LIQUIDE	Valore iniziale	MOVIMENTI DELL'ESERCIZIO		Valore finale
			Incrementi	Decrementi	
ABA760	Cassa	-	-	-	-
ABA770	Istituto Tesoriere	6.256.895	21.550.459	-22.789.554	5.017.799
ABA780	Tesoreria Unica	-			-
ABA790	Conto corrente postale	10.657	4.850	-335	15.172

### **Note e commenti:**

Il saldo rappresenta le disponibilità liquide e l'esistenza di numerario e di valori alla data di chiusura dell'esercizio.

### **Fondi vincolati.**

<b>DL01</b>	Non esistono fondi vincolati o pignoramenti sulle disponibilità dell'Ente al 31/12/2024.
-------------	--

### **Altre informazioni relative alle disponibilità liquide.**

Informazione	Caso presente in azienda?		Se sì, illustrare
<b>DL02 – Gravami.</b> Sulle disponibilità liquide dell'azienda vi sono gravami quali pignoramenti ecc?	NO		
<b>DL03 – Altro.</b> Esistono altre informazioni che si ritiene necessario fornire per soddisfare la regola generale secondo cui “Se le informazioni richieste da specifiche disposizioni di legge non sono sufficienti a dare una rappresentazione veritiera e corretta, si devono fornire le informazioni complementari necessarie allo scopo” (art 2423 cc)?	NO		



## 10. Ratei e risconti attivi

	Ratei attivi	Risconti attivi
Saldo al 31/12/2024	0	768.507
Saldo al 31/12/2023	0	874.198
Variazione	0	-105.691

**Tab.30 – Ratei attivi – Dettaglio a livello di ricavo (codice CE)**

RATEI ATTIVI	Importo	di cui oltre 12 mesi
...		
...		

**Tab. 31 – Risconti attivi – Dettaglio a livello di ricavo (codice CE)**

CODICE MOD. CE	RISCONTI ATTIVI	Importo	di cui oltre 12 mesi
BA1620	B.2.B.1.5 - Servizi di assistenza informatica	-	-
BA1700	B.2.B.1.11.B) Premi di assicurazione - Altri premi assicurativi	1.642	
BA1740	B.2.B.1.12.C - Altri servizi non sanitari da privato	-	-
BA1940	B.3.C - Manutenzione e riparazione alle attrezzature sanitarie e scientifiche	-	-
BA2060	B.4.C.2 - Canoni di leasing - area non sanitaria	766.865	
BA2000	B.4.A - Fitti passivi	-	-
BA2030	B.4.B.2 - Canoni di noleggio - area non sanitaria		-
BA2550	B.9.C.2) - Altri oneri diversi di gestione		-

### Note e commenti:

I risconti attivi rappresentano costi contabilizzati in base a documenti, (fatture passive), ricevuti nel corso dell'esercizio ma di competenza di anni successivi. In particolare, i risconti attivi su canoni di leasing area non sanitaria sono relativi a una fattura per il maxi-canone richiesto alla sottoscrizione del contratto emessa dal fornitore Alba Leasing spa per l'immobile "Villa delle Rose" riferita al periodo 08/03/2017-07/03/2032.

### Altre informazioni relative a ratei e risconti attivi.

Informazione	Caso presente azienda?	in	Se sì, illustrare
<b>RR01</b> – Esistono altre informazioni che si ritiene necessario fornire per soddisfare la regola generale secondo cui “Se le informazioni richieste da specifiche disposizioni di legge non sono sufficienti a dare una rappresentazione veritiera e corretta, si devono fornire le informazioni complementari necessarie allo scopo” (art 2423 cc)?	NO		

## 11. PATRIMONIO NETTO

Tab. 32 - Consistenza, movimentazioni e utilizzazioni delle poste di patrimonio netto

CODICE MOD. SP	PATRIMONIO NETTO	Consistenza iniziale	MOVIMENTI DELL'ESERCIZIO					Consistenza finale	RIEPILOGO DELLE UTILIZZAZ. DEI TRE PRECEDENTI ESERCIZI		
			Giroconti e Riclassific.	Assegnazioni dell'esercizio	Utilizzi per sterilizzazioni nell'esercizio	Altre variazioni (+)	Altre variazioni (-)		Copertura perdite	Sterilizzazioni	Altre motivazioni
PAA000	FONDO DI DOTAZIONE	599.523	0	0	0	0	0	599.523			
PAA010	FINANZIAMENTI PER INVESTIMENTI:	3.462.304	0	488.273	-364.658	0	-398	3.585.522			
PAA020	Finanziamenti per beni di prima dotazione	1.613.031	0	0	-55.443	0	0	1.557.588		83.120	
PAA030	Finanziamenti da Stato per investimenti	0	0	0	0	0	0	0			
PAA040	Finanziamenti da Stato per investimenti - ex art. 20 legge 67/88	0	0	0	0	0	0	0			
PAA050	Finanziamenti da Stato per investimenti - ricerca	0	0	0	0	0	0	0			
PAA060	Finanziamenti da Stato per investimenti - altro	0	0	0	0	0	0	0			
PAA070	Finanziamenti da Regione per investimenti	1.453.624	0	470.319	-211.973	0	-398	1.711.573		187.077	0
PAA080	Finanziamenti da altri soggetti pubblici per investimenti	340.701	0	0	-65.672	0	0	275.029		90.835	
PAA090	Finanziamenti per investimenti da rettifica contributi in conto esercizio	54.948	0	17.954	-31.571	0	0	41.332		194.444	
PAA100	RISERVE DA DONAZIONI E LASCITI VINCOLATI AD INVESTIMENTI	156.864	0	214.340	-79.500	0	0	291.704		371.455	
PAA110	ALTRE RISERVE:	1.673.521	117.097	0	0	0	0	1.790.618			
PAA120	Riserve da rivalutazioni	0	0	0	0	0	0	0			
PAA130	Riserve da plusvalenze da reinvestire	681.529	0	0	0	0	0	681.529			
PAA140	Contributi da reinvestire	2.971	0	0	0	0	0	2.971			
PAA150	Riserve da utili di esercizio destinati ad investimenti	641.351	117.097	0	0	0	0	758.448			
PAA160	Riserve diverse	347.669	0	0	0	0	0	347.669			
PAA170	CONTRIBUTI PER RIPIANO PERDITE:	0	0	0	0	0	0	0			
PAA180	Contributi per copertura debiti al 31/12/2005	0	0	0	0	0	0	0			
PAA190	Contributi per ricostituzione risorse da investimenti esercizi precedenti	0	0	0	0	0	0	0			
PAA200	Altro	0	0	0	0	0	0	0			
PAA210	UTILI (PERDITE) PORTATI A NUOVO	381.938	0	0	0	0	0	381.938			25.835
	Utili (perdite) portate a nuovo	438.597	0	0	0	0	0	438.597			
	Rettifiche patrimoniali circolare Ministero Salute 25/3/13	-141.982	0	0	0	0	0	-141.982			
	Copertura amm.ti anni pregressi oper. Fonti Impieghi 2012	85.324	0	0	0	0	0	85.324			
PAA220	UTILE (PERDITA) D'ESERCIZIO	117.097	-117.097	0	0	0	0	164.760			
	TOTALE PATRIMONIO NETTO	6.391.247	0	702.613	-444.158	0	-398	6.814.065	0	926.931	25.835

Tabella 33 - Dettaglio finanziamenti per investimenti

CODICE MOD. SP	DETTAGLIO FINANZIAMENTI PER INVESTIMENTI RICEVUTI NEGLI ULTIMI TRE ESERCIZI	INFORMAZIONI				Consistenza all'inizio dell'esercizio	Giroconti e Riclassific.	MOVIMENTI DELL'ESERCIZIO					
		Vincolato o indistinto	Esercizio di assegnaz.	Estremi del provvedim.	Destinazione (tipologia beni acquisiti)			Assegnazioni dell'esercizio	Utilizzo per sterilizzaz. nell'esercizio	Altre variaz. (+/-)	Consistenza finale	di cui riscossi	di cui investiti
PAA020	Per beni di prima dotazione:					1.671.179	-	-	- 58.149	-	1.613.030	-	54.275
	... assegnati in data antecedente al 1/1/2021					1.671.179			- 58.149		1.613.030	-	54.275
	... assegnati a partire dall'1/1/2021							-				-	
PAA030	Da Stato:					-	-	-	-	-	-	-	-
	... assegnati in data antecedente al 1/1/2021											-	
	... assegnati a partire dall'1/1/2021											-	
PAA070	Da Regione:					269.889	-	1.300.950	- 115.152	- 2.063	1.453.625	1.017.928	1.147.141
	... assegnati in data antecedente al 1/1/2021					64.443	-		- 2.590	- 738	61.115	-	-
	... assegnati a partire dall'1/1/2021					205.447	-	1.300.950	- 112.561	- 1.326	1.392.510	1.017.928	1.147.141
	DOC. 6-2021-3. DGRT 1061 del 27/07/2020 - DDRT 13127 del 14/08/2020. Assegnaz. risorse in conto capitale stanziato nel BP 2020 - 2021 agli Enti del SS	vincolato	2021	DDRT 13127 del 14/08/2020	impianti e macch. attrezzature san. mobili e arredi	166.788	-	-	- 23.124	-	143.663	1.958	-
	DOC 6-2021- 44 -DGRT 1366 DEL 20.12.2021 L.R. 19/2019 E 44/2021 ASSEGNAZIONE CONTRIBUTI C/CAP PER RINNOV. PATRIMONIO STRUTTURALE E STRUMENTALE	vincolato	2021	DGRT 1366 DEL 20/12/2021	impianti e macch. mobili e arredi	30.459	-	-	- 4.444	-	26.015	-	-
	DOC 6-2022-16. DDRT 17294 DEL 20/07/2022 - PNRR PER INVESTIMENTI TECNOLOGICI - AUT C_CAP 93/2022	vincolato	2022	DDRT 17294 DEL 20/07/2022	attrezzature san.	8.200	-	-	- 3.724	-	4.476	-	37.241
	DOC 6-2023-1 - DDRT 17294_2022 - PNRR PER INVESTIM. TECNOL. - AUT. 93/2022 - ANNUALITA' 2023	vincolato	2023	DDRT 17294 DEL 20/07/2022	attrezzature san.	-	-	4.100	-	-	4.100	-	-
	DOC 6-2023-6 - DGRT 175 DEL 27/02/2023 - PNC-PRACSI - INVESTIMENTI TECNOLOGICI	vincolato	2023	DGRT 175 DEL 27/02/2023	impianti e macch. attrezzature san.	-	-	211.180	- 13.595	- 1.326	196.260	-	159.188
	DOC. 6-2023-55 - DGRT 1482 DEL 11.12.2023 - Assegnazione di contributi c/capitale per investimenti agli Enti SSR- Annualità 2023 - di cui all'art. 14	vincolato	2023	DGRT 1482 DEL 11/12/2023	migliorie beni terzi impianti e macch. attrezzature san. mobili e arredi	-	-	1.015.970	- 67.674	-	948.296	1.015.970	950.712
	DOC 6-2023-58-DDRT 25893 DEL 23/10/2023 INTEGRAZIONE DD17924_2023 - VEDI ANCHE 6-2023-1	vincolato	2023	DDRT 25893 DEL 23/10/2023	attrezzature san.	-	-	69.700	-	-	69.700	-	-
PAA080	Da altri soggetti pubblici:					-	386.801	-	- 46.099	-	340.702	-	-
	... assegnati in data antecedente al 1/1/2021						386.801		- 46.099		340.702	-	-
	... assegnati a partire dall'1/1/2021											-	-
PAA090	Per investimenti da rettifica contributi in conto esercizio:					94.369	-	606	- 40.027	-	54.948	606	606
	... assegnati in data antecedente al 1/1/2021					80.288		-	- 37.421		42.867		
	... assegnati a partire dall'1/1/2021					14.081	-	606	- 2.606	-	12.081	606	606
	autofinanziamento anno 2021				impianti e macch. mobili e arredi	12.805	-	-	- 1.680	-	11.125	-	-
	finalizzati anno 2021				impianti e macch.	564	-	-	- 161	-	403	-	-
	autofinanziamento anno 2022				impianti e macch. mobili e arredi	-	-	-	-	-	-	-	-
	finalizzati anno 2022				impianti e macch.	713	-	-	- 158	-	554	-	-
	autofinanziamento anno 2023				impianti e macch. mobili e arredi	-	-	-	-	-	-	-	-
	finalizzati anno 2023				software impianti e macch. mobili e arredi	-	-	606	- 606	-	-	606	606

**Tab. 34 – Dettaglio riserve da plusvalenze da reinvestire**

DETTAGLIO RISERVE DA PLUSVALENZE DA REINVESTIRE	ESERCIZI PRECEDENTI			Valore finale
	Valore al 31/12/2021	Valore al 31/12/2022	Valore al 31/12/2023	
Valore iniziale	681.500	681.500	681.529	681.529
Incrementi	-	29		
Utilizzi	-	-	-	-
Valore finale	681.500	681.529	681.529	681.529

**Tab. 35 – Dettaglio contributi da reinvestire**

DETTAGLIO CONTRIBUTI DA REINVESTIRE	ESERCIZI PRECEDENTI			Valore finale
	Valore al 31/12/2021	Valore al 31/12/2022	Valore al 31/12/2023	
Valore iniziale	-	2.971	2.971	2.971
Incrementi	-	-	-	-
Utilizzi	-	-	-	-
Valore finale	-	2.971	2.971	2.971

**Note e commenti:**

Il patrimonio netto rappresenta la dotazione di capitale aziendale al momento della costituzione dell'ente (cioè la differenza tra i valori dell'attivo e quelli del passivo patrimoniale), nonché tutte le modifiche che successivamente al momento costitutivo sono intervenute su tale dotazione iniziale per effetto sia della gestione annuale che di operazioni di variazione degli elementi patrimoniali (ad esempio rivalutazioni o svalutazioni). Il patrimonio aziendale nel corso dell'esercizio si incrementa di euro 867.374 per effetto dei nuovi contributi per investimenti assegnati con DGRT 244/2024 (euro 287.500), DDRT 26744/2024 (euro 182.819), donazioni destinate ad investimenti (euro 214.340) delle risorse derivanti dalla rettifica di contributi in conto esercizio (euro 17.954) e dell'utile di esercizio (euro 164.760). Il patrimonio aziendale si decrementa di euro 444.556 per effetto delle sterilizzazioni dell'esercizio (euro 444.158) e delle variazioni negative (euro 398) derivanti dalle rimodulazioni/economie di contributi regionali di cui alla DGRT 1061/2020.

**Riepilogo sterilizzazioni**

Di seguito viene riportata una tabella che riassume il totale delle sterilizzazioni di ammortamenti effettuate nel periodo 01/07/2008-31/12/2024 suddivise tra le sezioni del patrimonio netto delle quali sono andate in riduzione.

SEZIONE DEL PATRIMONIO NETTO	IMPORTO
Finanziamenti per investimenti	1.827.514
Finanziamenti per beni di prima dotazione	227.277
Finanziamenti da rettifica contributi in c/esercizio	693.013
Donazioni e lasciti finalizzati ad investimenti	710.372
Fondo di dotazione	61.681
di cui: relativi ad amm.ti di fabbricati di prima dotazione	61.681
relativi ad investimenti finanziati con alienazione di immobili (beni dismessi o per i quali è stata decisa l'alienazione)	0
<b>Totale generale</b>	<b>3.519.857</b>
Totale sterilizzazioni al 31/12/2023	2.713.227
Totale sterilizzazioni con contropartita a patrimonio netto dell'esercizio	362.472

**A tale importo devono essere aggiunti:**

la sterilizzazione del ricalcolo amm.ti previsto dal D.Lgs. 118/11 che ha comportato una riduzione dei finanziamenti per investimenti	-
la sterilizzazione dei cespiti finanziati con i fondi della Fonte impieghi 2012, riferita ad anni precedenti	85.324
<b>Totale generale</b>	<b>3.605.181</b>

**Donazioni e lasciti vincolati ad investimenti**

<b>PN01</b>	Nell'esercizio sono state rilevate donazioni e lasciti vincolati ad investimenti.
-------------	---

**Fondo di dotazione**

<b>PN02</b>	Il fondo di dotazione non ha subito variazioni rispetto all'anno precedente
-------------	---

**Altre informazioni relative al patrimonio netto**

Informazione	Caso presente in azienda?	Se sì, illustrare
<b>PN03 – Altro.</b> Esistono altre informazioni che si ritiene necessario fornire per soddisfare la regola generale secondo cui “Se le informazioni richieste da specifiche disposizioni di legge non sono sufficienti a dare una rappresentazione veritiera e corretta, si devono fornire le informazioni complementari necessarie allo scopo” (art 2423 cc)?	NO	

## 12. Fondi per rischi e oneri

Saldo al 31/12/2024	9.526.597
Saldo al 31/12/2023	5.240.618
Variazione	4.285.979

Tab. 36 – Consistenza e movimentazioni dei fondi rischi e oneri

CODICE MOD. SP	FONDO RISCHI E ONERI	Consistenza iniziale	Accantonam. dell'esercizio	Riclassifiche dell'esercizio	Utilizzi	Valore finale
<b>PBA000</b>	<b>FONDI PER IMPOSTE, ANCHE DIFFERITE</b>					
<b>PBA010</b>	<b>FONDI PER RISCHI:</b>					
PBA020	Fondo rischi per cause civili e oneri processuali	-	121.318	-	-	121.318
PBA030	Fondo rischi per contenzioso personale dipendente					-
PBA040	Fondo rischi connessi all'acquisto di prestazioni sanitarie da privato					-
PBA050	Fondo rischi per copertura diretta dei rischi (autoassicurazione)					-
PBA051	Fondo rischi e oneri - franchigia aggregata	500	-	-	-	500
PBA052	Fondo interessi di mora	3.886	801		- 654	4.033
PBA060	Altri fondi rischi	-	-	-	-	-
	Fondo rischi e oneri - mobilità 2008	-	-	-	-	-
	Fondo rischi e oneri - contenzioso dipendenti	-	-	-	-	-
<b>PBA070</b>	<b>FONDI DA DISTRIBUIRE:</b>					
PBA080	FSR indistinto da distribuire					-
PBA090	FSR vincolato da distribuire					-
PBA100	Fondo per ripiano disavanzi pregressi					-
PBA110	Fondo finanziamento sanitario aggiuntivo corrente LEA					-
PBA120	Fondo finanziamento sanitario aggiuntivo corrente extra LEA					-
PBA130	Fondo finanziamento per ricerca					-
PBA140	Fondo finanziamento per investimenti					-
<b>PBA150</b>	<b>QUOTE INUTILIZZATE CONTRIBUTI:</b>					
PBA160	Quote inutilizzate contributi da Regione o Prov. Aut. per quota F.S. vincolato	808.949	-		- 10.939	798.010
PBA170	Quote inutilizzate contributi vincolati da soggetti pubblici (extra fondo)	1.640.991	1.902.976	-	- 104.383	3.439.585
PBA180	Quote inutilizzate contributi per ricerca	1.562.783	3.315.991	-	- 514.679	4.364.095
PBA190	Quote inutilizzate contributi vincolati da privati	220		-	-	220
<b>PBA200</b>	<b>ALTRI FONDI PER ONERI E SPESE:</b>					
PBA210	Fondi integrativi pensione					-
PBA230	Fondo rinnovi contrattuali personale dipendente	906.587	287.561	- 178.325	- 548.677	467.146
PBA240	Fondo rinnovi convenzioni MMG - PLS - MCA					-
PBA250	Fondo rinnovi convenzioni Medici SUMAI					-
PBA260	Altri fondi per oneri e spese	316.702	41.800	-	- 26.812	331.690
	Fondo acc.to incentivazione personale dipendente	-	-	-	-	-
	Fondo acc.to indennità accessorie personale dipendente	-	-	-	-	-
	Fondo progetti speciali personale dipendente	-	-	-	-	-
	Fondo ferie non godute	-	-	-	-	-
	Fondo fino 1% monte salari per EQUILIBRIO economico	-	-	-	-	-
	Altri fondi per pers. dipend. (oneri, irap, esclusività, ecc)	-	-	-	-	-
	Fondo perequativo libera professione	82.164	8.919	-		91.083
	Fondo riallin. competenza econ. libera professione	41.200	32.881	-	- 26.812	47.269
	Fondo manutenzioni cicliche	140.667		-	-	140.667
	Fondo acc.to rimborsi RT	-	-	-	-	-
	Altri fondi oneri e spese	52.671	-	-		52.671
	<b>TOTALE FONDI RISCHI E ONERI</b>	<b>5.240.618</b>	<b>5.670.447</b>	<b>- 178.325</b>	<b>- 1.206.144</b>	<b>9.526.597</b>

### Note e Commenti

I Fondi Rischi ed Oneri accolgono gli accantonamenti destinati a coprire perdite o debiti aventi natura determinata, esistenza certa o probabile, e ammontare e data di sopravvenienza indeterminata alla data di chiusura del bilancio. I Fondi accolgono:

- Accantonamenti per passività la cui esistenza è solo probabile (Fondi Rischi);
- Accantonamenti corrispondenti alle quote non ancora utilizzate dei contributi finalizzati assegnati all'ente (Quote inutilizzate contributi);

- Accantonamenti per passività certe ma con ammontare e data accadimento indeterminate (Altri Fondi per Oneri e Spese).

Nell'esercizio, i fondi complessivamente accantonati dall'ente sono aumentati di euro 4.285.978 e tale incremento deriva dalla somma algebrica fra gli accantonamenti e gli utilizzi del periodo.

### **Fondi Rischi**

*Fondo cause legali:* accoglie gli importi destinati a coprire le passività potenziali legate alla conclusione di cause legali in corso. La stima delle passività è stata determinata a seguito dell'analisi effettuata dal legale incaricato e tiene conto della valutazione della probabilità di un esito negativo e dell'ammontare delle richieste effettuate dalle controparti.

*Fondo franchigia aggregata:* accoglie gli accantonamenti effettuati per la copertura del rischio aziendale legato ai sinistri rientranti nella franchigia a carico dell'azienda nel 2018.

*Fondo per interessi di mora:* accoglie gli accantonamenti effettuati per coprire il rischio di interessi per ritardati pagamenti. Nel corso dell'esercizio si è provveduto a rideterminare l'importo del fondo per adeguarsi a quanto previsto dalla casistica regionale per l'applicazione dei principi contabili (DDRT 9600/2023).

### **Altri Fondi**

*Fondo Rinnovi Contrattuali:* accoglie i costi maturati ma non ancora erogati derivanti dall'adeguamento delle condizioni economiche degli stipendi del personale dell'ente, (comparto e dirigenza), a seguito dei rinnovi del contratto collettivo nazionale di lavoro.

*Altri fondi per oneri e spese:* all'interno della tabella 36 la voce "Altri fondi per oneri e spese" è stata dettagliata per tipologia e gli accantonamenti sono riferiti a:

*Fondi relativi all'attività di libera professione intramuraria:* accolgono gli accantonamenti effettuati per coprire le somme già fatturate ma non ancora rimosse da corrispondere ai dipendenti e il fondo perequativo della libera professione.

*Fondo manutenzioni cicliche:* il fondo è stato costituito nell'anno 2018 per ripartire, in base al principio della competenza, il costo della manutenzione ordinaria. Infatti la manutenzione ordinaria, anche se viene effettuata dopo un certo numero di anni, si riferisce al logorio del bene avvenuto negli esercizi precedenti. L'ente, avendo in carico la gestione del fabbricato "Villa delle Rose", per il quale nell'anno 2017 è stato contratto un leasing finanziario di 15 anni, ha dunque ritenuto opportuno costituire tale fondo in modo da ripartire secondo l'effettiva competenza economica la manutenzione pianificata ad intervalli periodici.

*Altri fondi oneri e spese:* il saldo al 31/12/2024 è costituito dall'importo accantonato per i premi da corrispondere alla Direzione e al Collegio Sindacale (euro 26.972) e dall'importo accantonato per coprire il rimborso di quanto fatturato alla gestione liquidatoria del CSPO per la conservazione degli archivi sanitari (euro 25.699).

### **Quote inutilizzate contributi**

Tali fondi accolgono gli accantonamenti corrispondenti alle quote non ancora utilizzate dei contributi finalizzati assegnati all'ente. Di seguito si riporta il dettaglio di tali fondi e la movimentazione dei relativi contributi:

Tab. 37 – Dettaglio movimentazioni. quota inutiliz. contrib. da Regione o P.A. per quota F.S.R. vincolato

Codice Mod. SP	DETTAGLIO QUOTE INUTILIZZATE CONTRIBUTI (DESCRIZIONE PROGETTO)	Esercizio	Importo Contribut	Tipologia	Esercizio 2021 e prece	Esercizio 2022	Esercizio 2023	Esercizio 2024	Fondo al 31/12/2024
PBA 160	Contributi in c/esercizio da FSI anno 2018 eccedenti il fabbisogno corrente dell'Ente destinati al finanziamento di INVESTIMENTI di carattere struttu	2018	622.000	B.1) Acquisti di beni	52.779	-	-	-	
				B.2) Acquisti di servizi sanitari	-	-	-	-	
				B.3) Acquisti di servizi non sanitari	-	-	-	-	
				B.6) Costi del personale	-	-	-	-	
				Altri costi - imposte e tasse	-	-	-	-	
				Altri costi - oneri vari di gestione	-	-	-	-	
				Altri costi - casistica DDRT	-	-	-	-	
				Totale	52.779	-	-	-	569.221
PBA 160	DOC. 11-2022-1.. DDRT N. 19049 DEL 17/11/2020. DGRT 557/2020. PROG. LOST IN TUSCANY . Acconto 30%. Annualità 2022. Resp. Poli - Regione Toscana.	2022	91.032	B.1) Acquisti di beni	-	-	-	-	
				B.2) Acquisti di servizi sanitari	-	-	-	2.600	
				B.3) Acquisti di servizi non sanitari	-	32.618	47.326	-	
				B.6) Costi del personale	-	-	-	-	
				Altri costi - imposte e tasse	-	786	1.983	-	
				Altri costi - oneri vari di gestione	-	-	2	5.717	
				Altri costi - casistica DDRT	-	-	-	-	
				Totale	-	33.404	49.311	8.317	-
PBA 160	DOC. 11-2022-6 - DDRT 8245 DEL 26/05/2020. BANDO RICERCA SALUTE - EPI METAL - PROGETTO PER STABILIRE UNA STRETTA COLLABORAZIONE TRA ENTI REGIONALI ATT	2022	32.981	B.1) Acquisti di beni	-	-	-	-	
				B.2) Acquisti di servizi sanitari	-	-	-	-	
				B.3) Acquisti di servizi non sanitari	-	-	-	-	
				B.6) Costi del personale	-	-	-	-	
				Altri costi - imposte e tasse	-	-	-	-	
				Altri costi - oneri vari di gestione	-	-	-	-	
				Altri costi - casistica DDRT	-	-	-	-	
				Totale	-	-	-	-	32.981
PBA 160	DOC. 11-2022-6.DDRT 8245 DEL 26/05/2020. PROGETTO VAMP. Role of vaginal microbiota in human papillomavirus clearance and persistence. Resp. Sani. Sald	2022	113.755	B.1) Acquisti di beni	-	-	-	1.295	
				B.2) Acquisti di servizi sanitari	-	-	-	-	
				B.3) Acquisti di servizi non sanitari	-	-	-	-	
				B.6) Costi del personale	-	-	-	-	
				Altri costi - imposte e tasse	-	-	-	-	
				Altri costi - oneri vari di gestione	-	-	25.725	-	
				Altri costi - casistica DDRT	-	-	-	-	
				Totale	-	-	25.725	1.295	86.734
PBA 160	DOC. 11-2022 - 6 - DDRT N. 8245 DEL 26/05/2020. PROGETTO SLPI PC . A novelets dependent biomarker of prostate cancer. Resp. Notaro. Saldo 30%	2022	110.400	B.1) Acquisti di beni	-	-	-	1.326	
				B.2) Acquisti di servizi sanitari	-	-	-	-	
				B.3) Acquisti di servizi non sanitari	-	-	-	-	
				B.6) Costi del personale	-	-	-	-	
				Altri costi - imposte e tasse	-	-	-	-	
				Altri costi - oneri vari di gestione	-	-	-	-	
				Altri costi - casistica DDRT	-	-	-	-	
				Totale	-	-	-	1.326	109.074
TOTALE			970.168		52.779	33.404	75.036	10.939	798.010



Tab. 38 – Dettaglio movimentazioni quota inutiliz. contrib. vincolati da soggetti pubblici (extrafondo) – I parte

Codice Mod. SP	DETTAGLIO QUOTE INUTILIZZATE CONTRIBUTI (DESCRIZIONE PROGETTO)	Esercizio	Importo Contributo	Tipologia	Esercizio 2021 e precedenti	Esercizio 2022	Esercizio 2023	Esercizio 2024	Fondo al 31/12/2024
PBA 170	6-2012-73; CONTRIBUTO PER RESTYLING UNITA' MOBILE E ACQUISTO MAMMOGRAFI	2012	3.000	B.1) Acquisti di beni	1.406	-	-	-	
				B.2) Acquisti di servizi sanitari	-	-	-	-	
				B.3) Acquisti di servizi non sanitari	-	-	-	-	
				B.6) Costi del personale	-	-	-	-	
				Altri costi - imposte e tasse	-	-	-	-	
				Altri costi - oneri vari di gestione	106	-	-	-	
				Altri costi - casistica DDRT	-	-	-	-	
				<b>Totale</b>	<b>1.512</b>	<b>-</b>	<b>-</b>	<b>-</b>	<b>1.488</b>
PBA 170	11-2020-9 DGRT 388/2020 E DGRT 555/2020. DD 8944 DEL 1/06/2020. GESTIONE E SVILUPPO SORVEGLIANZA SANITARIA EX ESPOSTI AD AMIANTO ANNO 2020 - Resp. Dot	2020	150.000	B.1) Acquisti di beni	-	-	-	-	
				B.2) Acquisti di servizi sanitari	7.000	-	-	-	
				B.3) Acquisti di servizi non sanitari	54.655	-	-	56.415	
				B.6) Costi del personale	-	563	-	161	
				Altri costi - imposte e tasse	-	-	-	-	
				Altri costi - oneri vari di gestione	-	-	-	2	
				Altri costi - casistica DDRT	-	-	-	-	
				<b>Totale</b>	<b>61.655</b>	<b>563</b>	<b>-</b>	<b>56.577</b>	<b>31.204</b>
PBA 170	11-2020-9 DGRT 388/2020 E DGRT 555/2020. DD 8944 DEL 1/06/2020. GESTIONE E SVILUPPO SORVEGLIANZA SANITARIA EX ESPOSTI AD AMIANTO ANNO 2021 - Resp. Dot	2020	130.000	B.1) Acquisti di beni	-	-	-	-	
				B.2) Acquisti di servizi sanitari	-	-	-	-	
				B.3) Acquisti di servizi non sanitari	-	-	-	-	
				B.6) Costi del personale	-	-	-	-	
				Altri costi - imposte e tasse	-	-	-	-	
				Altri costi - oneri vari di gestione	-	-	-	-	
				Altri costi - casistica DDRT	-	-	-	-	
				<b>Totale</b>	<b>-</b>	<b>-</b>	<b>-</b>	<b>-</b>	<b>130.000</b>
PBA 170	11-2022-8 DDRT N. 9789 DEL 18/05/2022. IMPLEMENTAZIONE REGISTRO TUMORI - MIGLIORAMENTO DELLE PROCEDURE DI RECORD LINKAGE TRA FONDI INFORMATIVE SANITAR	2022	43.813	B.1) Acquisti di beni	-	-	-	-	
				B.2) Acquisti di servizi sanitari	-	-	-	20.257	
				B.3) Acquisti di servizi non sanitari	-	-	10.055	-	
				B.6) Costi del personale	-	-	-	-	
				Altri costi - imposte e tasse	-	-	855	-	
				Altri costi - oneri vari di gestione	-	-	-	-	
				Altri costi - casistica DDRT	-	-	-	-	
				<b>Totale</b>	<b>-</b>	<b>-</b>	<b>10.910</b>	<b>20.257</b>	<b>12.646</b>
PBA 170	11-2023-5 DDRT 11109/2023 - DGRT 453/2023 - PROGETTO DI - sperimentazione per l'implementazione di un programma di sorveglianza sanitaria sugli esposti	2023	33.000	B.1) Acquisti di beni	-	-	-	-	
				B.2) Acquisti di servizi sanitari	-	-	-	-	
				B.3) Acquisti di servizi non sanitari	-	-	-	9.500	
				B.6) Costi del personale	-	-	-	-	
				Altri costi - imposte e tasse	-	-	-	-	
				Altri costi - oneri vari di gestione	-	-	-	-	
				Altri costi - casistica DDRT	-	-	-	-	
				<b>Totale</b>	<b>-</b>	<b>-</b>	<b>-</b>	<b>9.500</b>	<b>23.500</b>
PBA 170	DOC 11-2023-25 - CONTRIBUTI EX DGRT 1587 DEL 18/12/2023	2023	3.248.168	B.1) Acquisti di beni	-	-	-	-	
				B.2) Acquisti di servizi sanitari	-	-	-	-	
				B.3) Acquisti di servizi non sanitari	-	-	-	-	
				B.6) Costi del personale	-	-	-	-	
				Altri costi - imposte e tasse	-	-	-	-	
				Altri costi - oneri vari di gestione	-	-	2.010.000	-	
				Altri costi - casistica DDRT	-	-	-	-	
				<b>Totale</b>	<b>-</b>	<b>-</b>	<b>2.010.000</b>	<b>-</b>	<b>1.238.168</b>
PBA 170	11-2023-27 DDRT24007/2023 DGRT 1183/2023 - PROGETTO REGIONALE PER LA PREVENZIONE DELLE AGGRESSIONI AL PERSONALE SANITARIO E SOCIO-SANITARIO - ANNO 2024	2023	100.000	B.1) Acquisti di beni	-	-	-	18.048	
				B.2) Acquisti di servizi sanitari	-	-	-	-	
				B.3) Acquisti di servizi non sanitari	-	-	-	-	
				B.6) Costi del personale	-	-	-	-	
				Altri costi - imposte e tasse	-	-	-	-	
				Altri costi - oneri vari di gestione	-	-	-	-	
				Altri costi - casistica DDRT	-	-	-	-	
				<b>Totale</b>	<b>-</b>	<b>-</b>	<b>-</b>	<b>18.048</b>	<b>81.952</b>

Tab. 38 – Dettaglio movimentazioni quota inutiliz. contrib. vincolati da soggetti pubblici (extrafondo) – II parte

Codice Mod. SP	DETTAGLIO QUOTE INUTILIZZATE CONTRIBUTI (DESCRIZIONE PROGETTO)	Esercizio	Importo Contributo	Tipologia	Esercizio 2021 e precedenti	Esercizio 2022	Esercizio 2023	Esercizio 2024	Fondo al 31/12/2024
PBA 170	11-2023-29 DDRT 3469/2024 DGR n. 1544/2023: impegno risorse a favore delle aziende sanitarie toscane ,di cui al finanziamento ministeriale per la prom	2023	17.650	B.1) Acquisti di beni	-	-	-	-	
				B.2) Acquisti di servizi sanitari	-	-	-	-	
				B.3) Acquisti di servizi non sanitari	-	-	-	-	
				B.6) Costi del personale	-	-	-	-	
				Altri costi - imposte e tasse	-	-	-	-	
				Altri costi - oneri vari di gestione	-	-	-	-	
				Altri costi - casistica DDRT	-	-	-	-	
				<b>Totale</b>	-	-	-	-	17.650
PBA 170	11-2024-6 DDRT 8054/2024- DGRT 350/2024 PROGETTO:- VALUTAZIONE DELLA FATTIBILITA' DI PROGRAMMI ORGANIZZATI SULLO SCREENING DELLA PROSTATI E LORO EFFICACIA	2024	500.000	B.1) Acquisti di beni	-	-	-	-	
				B.2) Acquisti di servizi sanitari	-	-	-	-	
				B.3) Acquisti di servizi non sanitari	-	-	-	6.725	
				B.6) Costi del personale	-	-	-	-	
				Altri costi - imposte e tasse	-	-	-	-	
				Altri costi - oneri vari di gestione	-	-	-	137.550	
				Altri costi - casistica DDRT	-	-	-	-	
				<b>Totale</b>	-	-	-	144.275	355.725
PBA 170	11-2024-38 V. DDRT 16619/2023 DGRT 526/2023 PROGETTO STRAP-STUDIO DI APPROFONDIMENTO SUI TUMORI RARI IN UN'AREA PISTOIESE - PROROGA AL 31/12/2025 - RE	2024	50.000	B.1) Acquisti di beni	-	-	-	-	
				B.2) Acquisti di servizi sanitari	-	-	-	-	
				B.3) Acquisti di servizi non sanitari	-	-	-	-	
				B.6) Costi del personale	-	-	-	-	
				Altri costi - imposte e tasse	-	-	-	-	
				Altri costi - oneri vari di gestione	-	-	-	-	
				Altri costi - casistica DDRT	-	-	-	-	
				<b>Totale</b>	-	-	-	-	50.000
PBA 170	11-2024-7 DDRT 10431/2024 - DM 12 AGOSTO 2021 Approvazione rimodulazione progetto "Miglioramento delle procedure di record linkage tra fonti informati	2024	120.485	B.1) Acquisti di beni	-	-	-	-	
				B.2) Acquisti di servizi sanitari	-	-	-	1.833	
				B.3) Acquisti di servizi non sanitari	-	-	-	-	
				B.6) Costi del personale	-	-	-	-	
				Altri costi - imposte e tasse	-	-	-	-	
				Altri costi - oneri vari di gestione	-	-	-	-	
				Altri costi - casistica DDRT	-	-	-	-	
				<b>Totale</b>	-	-	-	1.833	118.651
PBA 170	11-2024-16 STUDIO IMPATTO SALUTE DI PIOMBINO A SEGUITO ATTIVAZIONE DEL RIGASSIFICATORE - SCAD. 31/12/2026 - RESP. BERTI -	2024	25.000	B.1) Acquisti di beni	-	-	-	-	
				B.2) Acquisti di servizi sanitari	-	-	-	-	
				B.3) Acquisti di servizi non sanitari	-	-	-	-	
				B.6) Costi del personale	-	-	-	-	
				Altri costi - imposte e tasse	-	-	-	-	
				Altri costi - oneri vari di gestione	-	-	-	-	
				Altri costi - casistica DDRT	-	-	-	-	
				<b>Totale</b>	-	-	-	-	25.000
PBA 170	11-2024-18 DDRT 19806 28/08/2024 - PNRR-TR1-2023-12377370 LOCOREGIONAL ADMINISTRATION OF THERAPEUTIC HYDROGELS TO OVERCOME THE BLOOD-BRAIN BARRIER AND	2024	109.200	B.1) Acquisti di beni	-	-	-	-	
				B.2) Acquisti di servizi sanitari	-	-	-	-	
				B.3) Acquisti di servizi non sanitari	-	-	-	-	
				B.6) Costi del personale	-	-	-	-	
				Altri costi - imposte e tasse	-	-	-	-	
				Altri costi - oneri vari di gestione	-	-	-	-	
				Altri costi - casistica DDRT	-	-	-	-	
				<b>Totale</b>	-	-	-	-	109.200
PBA 170	11-2024-19 DDRT 19806 DEL 28/08/2024 CONTRIBUTO UO PNRR2023 - STECCA -	2024	267.600	B.1) Acquisti di beni	-	-	-	-	
				B.2) Acquisti di servizi sanitari	-	-	-	-	
				B.3) Acquisti di servizi non sanitari	-	-	-	-	
				B.6) Costi del personale	-	-	-	-	
				Altri costi - imposte e tasse	-	-	-	-	
				Altri costi - oneri vari di gestione	-	-	-	105.200	
				Altri costi - casistica DDRT	-	-	-	-	
				<b>Totale</b>	-	-	-	105.200	162.400

Tab. 38 – Dettaglio movimentazioni quota inutiliz. contrib. vincolati da soggetti pubblici (extrafondo) – III parte

Codice Mod. SP	DETTAGLIO QUOTE INUTILIZZATE CONTRIBUTI (DESCRIZIONE PROGETTO)	Esercizio	Importo Contributo	Tipologia	Esercizio 2021 e precedenti	Esercizio 2022	Esercizio 2023	Esercizio 2024	Fondo al 31/12/2024
PBA 170	11-2024-20 DDRT 19806 DEL 28/08/2024 PNRR-MCNT2-2023-12377169 CLINICAL VALIDATION OF A MACHINE LEARNING-BASED BIOMARKERS SIGNATURE TO PREDICT RESPONSE	2024	128.000	B.1) Acquisti di beni	-	-	-	-	
				B.2) Acquisti di servizi sanitari	-	-	-	-	
				B.3) Acquisti di servizi non sanitari	-	-	-	-	
				B.6) Costi del personale	-	-	-	-	
				Altri costi - imposte e tasse	-	-	-	-	
				Altri costi - oneri vari di gestione	-	-	-	-	
				Altri costi - casistica DDRT	-	-	-	-	
				Totale	-	-	-	-	128.000
PBA 170	11-2024-21 DDRT 19806 DEL 28/08/2024 -CONTRIBUTO UO PNRR_PELUSO-	2024	272.000	B.1) Acquisti di beni	-	-	-	-	
				B.2) Acquisti di servizi sanitari	-	-	-	-	
				B.3) Acquisti di servizi non sanitari	-	-	-	-	
				B.6) Costi del personale	-	-	-	-	
				Altri costi - imposte e tasse	-	-	-	-	
				Altri costi - oneri vari di gestione	-	-	-	-	
				Altri costi - casistica DDRT	-	-	-	-	
				Totale	-	-	-	-	272.000
PBA 170	11-2024-32 DDRT 24612/2024 DGRT 1018/2024 - ACCORDO RT-ISPRO DEL. D.G. N. 209 11/10/2024 -PNRR PROGETTO:SIN DI MASSA CARRARA E ORBETELLO - SVILUPPO ED	2024	182.000	B.1) Acquisti di beni	-	-	-	-	
				B.2) Acquisti di servizi sanitari	-	-	-	-	
				B.3) Acquisti di servizi non sanitari	-	-	-	-	
				B.6) Costi del personale	-	-	-	-	
				Altri costi - imposte e tasse	-	-	-	-	
				Altri costi - oneri vari di gestione	-	-	-	-	
				Altri costi - casistica DDRT	-	-	-	-	
				Totale	-	-	-	-	182.000
PBA 170	11-2024-36 DDRT 26744/2024 - Fondo per l'implementazione del Piano Oncologico Nazionale di cui al DM 8 novembre 2023. Assegnazione e impegno risorse a	2024	500.000	B.1) Acquisti di beni	-	-	-	-	
				B.2) Acquisti di servizi sanitari	-	-	-	-	
				B.3) Acquisti di servizi non sanitari	-	-	-	-	
				B.6) Costi del personale	-	-	-	-	
				Altri costi - imposte e tasse	-	-	-	-	
				Altri costi - oneri vari di gestione	-	-	-	-	
				Altri costi - casistica DDRT	-	-	-	-	
				Totale	-	-	-	-	500.000
TOTALE			5.879.915		63.167	563	2.020.910	355.691	3.439.584

Tab. 39 – Dettaglio movimentazioni quota inutilizzata contributi per ricerca – I parte

Codice Mod. SP	DETTAGLIO QUOTE INUTILIZZATE CONTRIBUTI (DESCRIZIONE PROGETTO)	Esercizio	Importo Contributo	Tipologia	Esercizio 2021 e precedenti	Esercizio 2022	Esercizio 2023	Esercizio 2024	Fondo al 31/12/2024
PBA 180	6-2018-8 AUT. 82/2018. CONFRONTO RANDOMIZZATO TRA CANCRO AL SENO STANDARDIZZATO E RISCHIO-STRATIFICATO SCREENING IN DONNE EUROPEE DI ETÀ COMPRESA TRA	2018	249.433	B.1) Acquisti di beni	-	-	-	-	
				B.2) Acquisti di servizi sanitari	-	569	-	569	279
				B.3) Acquisti di servizi non sanitari	2	-	-	-	
				B.6) Costi del personale	65.936	15.413	23.077	-	
				Altri costi - imposte e tasse	-	-	-	-	
				Altri costi - oneri vari di gestione	22.076	3.602	37.851	-	
				Altri costi - casistica DDRT	-	-	-	-	
				<b>Totale</b>	<b>88.014</b>	<b>19.583</b>	<b>60.359</b>	<b>279</b>	<b>81.197</b>
PBA 180	11-2019-12 - PROGETTO PILOTA: PERCORSI, SELEZIONE DEI PROGETTI E PROTOCOLLI DIAGNOSTICI IN VISTA DI UNA VALUTAZIONE HTA - RESP. ZAPPA, VARIATO NEL DR.	2019	400.000	B.1) Acquisti di beni	-	1.960	1.278	-	
				B.2) Acquisti di servizi sanitari	-	21.857	18.545	-	
				B.3) Acquisti di servizi non sanitari	4.619	26.963	23.351	-	
				B.6) Costi del personale	13	160	721	326	
				Altri costi - imposte e tasse	-	-	-	-	
				Altri costi - oneri vari di gestione	129.079	18.946	105.960	46.223	
				Altri costi - casistica DDRT	-	-	-	-	
				<b>Totale</b>	<b>133.711</b>	<b>69.886</b>	<b>149.854</b>	<b>46.549</b>	<b>-</b>
PBA 180	11-2020-4 REVERT. TARGETED THERAPY FOR ADVANCED COLORECTAL CANCER PATIENTS. - Resp. Peluso - Università degli Studi Tor Vergata.	2020	140.000	B.1) Acquisti di beni	2.342	-	350	68	
				B.2) Acquisti di servizi sanitari	-	1.730	-	-	
				B.3) Acquisti di servizi non sanitari	-	-	-	-	
				B.6) Costi del personale	36.217	25.290	14.771	-	
				Altri costi - imposte e tasse	-	-	-	-	
				Altri costi - oneri vari di gestione	-	55	12.737	-	
				Altri costi - casistica DDRT	-	-	-	-	
				<b>Totale</b>	<b>38.504</b>	<b>39.757</b>	<b>15.121</b>	<b>68</b>	<b>46.549</b>
PBA 180	11-2020-23 OBESITY AND CANCER IN EPICITALY: THE ROLE OF CIRCULATING MICRO RNAS - Resp. Masala - AOU Città della Salute e della Scienza Torino.	2020	56.000	B.1) Acquisti di beni	-	-	-	-	
				B.2) Acquisti di servizi sanitari	-	-	-	7.597	
				B.3) Acquisti di servizi non sanitari	5.577	16.686	11.988	-	
				B.6) Costi del personale	-	-	-	-	
				Altri costi - imposte e tasse	474	1.418	1.019	-	
				Altri costi - oneri vari di gestione	-	-	-	11.240	
				Altri costi - casistica DDRT	-	-	-	-	
				<b>Totale</b>	<b>6.051</b>	<b>18.104</b>	<b>13.007</b>	<b>18.838</b>	<b>-</b>
PBA 180	11-2021-14 AZIONE COMUNE TRA GLI STATI MEMBRI INTERESSATI E LA COMMISSIONE NELL'AREA DEL CONTROLLO DEL TABACCO JACT 2. Resp. Dr. Giuseppe Gorini. Isti	2021	34.882	B.1) Acquisti di beni	-	-	-	-	
				B.2) Acquisti di servizi sanitari	-	-	-	-	
				B.3) Acquisti di servizi non sanitari	-	15.050	7.500	-	
				B.6) Costi del personale	-	-	-	13.229	
				Altri costi - imposte e tasse	-	-	-	-	
				Altri costi - oneri vari di gestione	-	4.750	-	-	
				Altri costi - casistica DDRT	-	-	-	-	
				<b>Totale</b>	<b>-</b>	<b>10.300</b>	<b>7.500</b>	<b>13.229</b>	<b>3.853</b>
PBA 180	6-2022-2 IG - RIF. 23702. MAMMOGRAPHIC BREAST DENSITY AND BREAST CANCER RISK LIFESTYLE AND HORMONAL BIOMARKERS IN A LONGITUDINAL STUDY. III° ANNO - Re	2022	215.000	B.1) Acquisti di beni	-	-	-	-	
				B.2) Acquisti di servizi sanitari	-	-	-	20.480	
				B.3) Acquisti di servizi non sanitari	-	152.045	2.269	3.056	
				B.6) Costi del personale	-	-	-	929	
				Altri costi - imposte e tasse	-	3.396	-	-	
				Altri costi - oneri vari di gestione	-	19.545	251	-	
				Altri costi - casistica DDRT	-	-	-	-	
				<b>Totale</b>	<b>-</b>	<b>174.987</b>	<b>2.520</b>	<b>24.465</b>	<b>13.027</b>
PBA 180	11-2022-3 SVILUPPO DI STRATEGIE DI PROMOZIONE DEGLI STILI DI VITA E DI INTERVENTI DI RECUPERO DEI RITARDI NEI PROGRAMMI DI SCREENING ONCOLOGICI, PER C	2022	200.000	B.1) Acquisti di beni	-	-	5.380	2.278	
				B.2) Acquisti di servizi sanitari	-	-	14.000	23.390	
				B.3) Acquisti di servizi non sanitari	-	-	33.722	58.692	
				B.6) Costi del personale	-	-	871	-	
				Altri costi - imposte e tasse	-	-	-	-	
				Altri costi - oneri vari di gestione	-	-	-	61.666	
				Altri costi - casistica DDRT	-	-	-	-	
				<b>Totale</b>	<b>-</b>	<b>-</b>	<b>53.974</b>	<b>146.026</b>	<b>-</b>

Tab. 39 – Dettaglio movimentazioni quota inutilizzata contributi per ricerca – II parte

Codice Mod. SP	DETTAGLIO QUOTE INUTILIZZATE CONTRIBUTI (DESCRIZIONE PROGETTO)	Esercizio	Importo Contributo	Tipologia	Esercizio 2021 e precedenti	Esercizio 2022	Esercizio 2023	Esercizio 2024	Fondo al 31/12/2024
PBA 180	11-2022-4 DECRETO MUR N. 1146 DEL 18/05/2021. NMJ - ON - A - CHIP - HUMANIZED HIGH-THROUGHPUT CO-CULTURE SYSTEM FOR MOTOR NEURON DISEASES. Resp. Contice	2022	149.450	B.1) Acquisti di beni	-	-	33.466	34.452	
				B.2) Acquisti di servizi sanitari	-	-	-	10.904	
				B.3) Acquisti di servizi non sanitari	-	-	37.938	57	
				B.6) Costi del personale	-	-	-	-	
				Altri costi - imposte e tasse	-	-	860	-	
				Altri costi - oneri vari di gestione	-	-	689	31.085	
				Altri costi - casistica DDRT	-	-	-	-	
				<b>Totale</b>	-	-	72.952	76.498	-
PBA 180	6-2022-33 WHAT IS THE BEST INTERVAL TO SCREEN WOMEN 45-49 AND 70-74 FOR BREAST CANCER?. Resp. D.ssa Mantellini. IRCCS-IRST Servizio Regionale Emilia R	2022	11.000	B.1) Acquisti di beni	-	-	-	-	
				B.2) Acquisti di servizi sanitari	-	-	-	-	
				B.3) Acquisti di servizi non sanitari	-	-	-	-	
				B.6) Costi del personale	-	-	-	-	
				Altri costi - imposte e tasse	-	-	-	-	
				Altri costi - oneri vari di gestione	-	-	-	-	
				Altri costi - casistica DDRT	-	-	-	-	
				<b>Totale</b>	-	-	-	-	11.000
PBA 180	6-2022-23 IG - RIF. 23702. MAMMOGRAPHIC BREAST DENSITY AND BREAST CANCER RISK LIFESTYLE AND HORMONAL BIOMARKERS IN A LONGITUDINAL STUDY. IV° ANNO - Re	2022	147.000	B.1) Acquisti di beni	-	-	-	-	
				B.2) Acquisti di servizi sanitari	-	-	-	19.629	
				B.3) Acquisti di servizi non sanitari	-	-	83.567	3.727	
				B.6) Costi del personale	-	-	-	475	
				Altri costi - imposte e tasse	-	-	3.313	-	
				Altri costi - oneri vari di gestione	-	-	5.410	-	
				Altri costi - casistica DDRT	-	-	-	-	
				<b>Totale</b>	-	-	92.290	23.830	30.880
PBA 180	6-2022-24 IG RIF. 23091. ROLE OF HEDGEHO SIGNALING IN MELANOMA IMMUNE RESPONSE IV° ANNO. Resp. Barbara Stecca - AIRC. Rich. ISPRO del 30/11/22. - pror	2022	89.000	B.1) Acquisti di beni	-	-	36.018	20.049	
				B.2) Acquisti di servizi sanitari	-	-	14.543	5.486	
				B.3) Acquisti di servizi non sanitari	-	-	963	382	
				B.6) Costi del personale	-	-	989	-	
				Altri costi - imposte e tasse	-	-	1.300	-	
				Altri costi - oneri vari di gestione	-	-	-	9.270	
				Altri costi - casistica DDRT	-	-	-	-	
				<b>Totale</b>	-	-	53.813	35.187	-
PBA 180	11-2022-16 - GRANT AGREEMENT PERCH - RESP. PAOLA MANTELLIN NUOVA SCA DENZA 30/08/2025 -	2022	23.688	B.1) Acquisti di beni	-	-	-	-	
				B.2) Acquisti di servizi sanitari	-	-	-	-	
				B.3) Acquisti di servizi non sanitari	-	-	-	-	
				B.6) Costi del personale	-	-	5.910	10.222	
				Altri costi - imposte e tasse	-	-	-	-	
				Altri costi - oneri vari di gestione	-	-	-	-	
				Altri costi - casistica DDRT	-	-	-	-	
				<b>Totale</b>	-	-	5.910	10.222	7.555
PBA 180	11-2023-2 DDRT 10209/2021 - SECONDA ANNUALITA' - Ministero della Salute -Bando della Ricerca Finalizzata Anno 2019 - -DNA OF CANCER PATIENTS-	2023	39.000	B.1) Acquisti di beni	-	-	-	11.427	
				B.2) Acquisti di servizi sanitari	-	-	20.775	-	
				B.3) Acquisti di servizi non sanitari	-	-	-	-	
				B.6) Costi del personale	-	-	-	-	
				Altri costi - imposte e tasse	-	-	1.956	-	
				Altri costi - oneri vari di gestione	-	-	-	4.842	
				Altri costi - casistica DDRT	-	-	-	-	
				<b>Totale</b>	-	-	22.731	16.269	-
PBA 180	11-2023-4 DDRT 4606/2023 Progetto CRISPR - Development of tumor specific personalized therapy based on suicide gene deliery through CRISPR genome edit	2023	65.000	B.1) Acquisti di beni	-	-	-	30.000	
				B.2) Acquisti di servizi sanitari	-	-	18.559	-	
				B.3) Acquisti di servizi non sanitari	-	-	-	-	
				B.6) Costi del personale	-	-	-	-	
				Altri costi - imposte e tasse	-	-	1.578	-	
				Altri costi - oneri vari di gestione	-	-	-	-	
				Altri costi - casistica DDRT	-	-	-	-	
				<b>Totale</b>	-	-	20.137	30.000	14.863

Tab. 39 – Dettaglio movimentazioni quota inutilizzata contributi per ricerca – III parte

Codice Mod. SP	DETTAGLIO QUOTE INUTILIZZATE CONTRIBUTI (DESCRIZIONE PROGETTO)	Esercizio	Importo Contributo	Tipologia	Esercizio 2021 e precedenti	Esercizio 2022	Esercizio 2023	Esercizio 2024	Fondo al 31/12/2024
PBA 180	6-2023- 8 Progetto PIECES - Resp.le Giuseppe Gorini - Capofila Ist. Catalá d'Oncologia	2023	665.070	B.1) Acquisti di beni	-	-	-	-	
				B.2) Acquisti di servizi sanitari	-	-	-	-	
				B.3) Acquisti di servizi non sanitari	-	-	-	-	
				B.6) Costi del personale	-	-	10.357	32.241	
				Altri costi - imposte e tasse	-	-	-	-	
				Altri costi - oneri vari di gestione	-	-	-	-	
				Altri costi - casistica DDRT	-	-	-	-	
				<b>Totale</b>	-	-	10.357	32.241	622.472
PBA 180	11-2023-8 /11-2023-28 - PROGETTO HUB DIAGNOSTICA AVANZATA HLS-DA INNOVA PNC-E3-2022-23683266 RESP. SANI - FONDAZIONE IRCCS CA' GRANDA OSPEDALE MAGGIOR	2023	70.360	B.1) Acquisti di beni	-	-	-	-	
				B.2) Acquisti di servizi sanitari	-	-	-	-	
				B.3) Acquisti di servizi non sanitari	-	-	-	-	
				B.6) Costi del personale	-	-	-	-	
				Altri costi - imposte e tasse	-	-	-	-	
				Altri costi - oneri vari di gestione	-	-	-	-	
				Altri costi - casistica DDRT	-	-	-	-	
				<b>Totale</b>	-	-	-	-	70.360
PBA 180	6-2023-26 PROGETTO: PNC-TT Netw ork — Centro Cardiologico Monzino s.p.a. FONDAZIONE MONZINO - SCAD. 31/12/2026 - RESP.LE CONTICELLO	2023	45.475	B.1) Acquisti di beni	-	-	-	-	
				B.2) Acquisti di servizi sanitari	-	-	-	-	
				B.3) Acquisti di servizi non sanitari	-	-	-	-	
				B.6) Costi del personale	-	-	-	-	
				Altri costi - imposte e tasse	-	-	-	-	
				Altri costi - oneri vari di gestione	-	-	-	-	
				Altri costi - casistica DDRT	-	-	-	-	
				<b>Totale</b>	-	-	-	-	45.475
PBA 180	6-2023-38 RIF. ID 23091. ROLE OF HEDGEHO SIGNALING IN MELANOMA IMMUNE RESPONSE V° ANNO. Resp. Barbara Stecca - rich. ISPRO del 11/12/2023- scad. 31/06/	2023	83.000	B.1) Acquisti di beni	-	-	-	13.270	
				B.2) Acquisti di servizi sanitari	-	-	-	6.031	
				B.3) Acquisti di servizi non sanitari	-	-	-	131	
				B.6) Costi del personale	-	-	-	1.474	
				Altri costi - imposte e tasse	-	-	-	-	
				Altri costi - oneri vari di gestione	-	-	-	-	
				Altri costi - casistica DDRT	-	-	-	-	
				<b>Totale</b>	-	-	-	20.906	62.094
PBA 180	6-2023-39 BEYOND BMI:EXTERNAL EXPOSOME, DYSBIOSIS AND SYSTEMIC INFLAMMATION IN THE DEVELOPMENT OF OVERWEIGHTRELATEDCHRONIC DISEASES IN WOMEN CODICE P	2023	58.850	B.1) Acquisti di beni	-	-	-	-	
				B.2) Acquisti di servizi sanitari	-	-	-	-	
				B.3) Acquisti di servizi non sanitari	-	-	-	-	
				B.6) Costi del personale	-	-	-	20.071	
				Altri costi - imposte e tasse	-	-	-	-	
				Altri costi - oneri vari di gestione	-	-	-	-	
				Altri costi - casistica DDRT	-	-	-	-	
				<b>Totale</b>	-	-	-	20.071	38.779
PBA 180	11-2024-2 DDRT 10209/2021 - SALDO FINALE - Ministero della Salute -Bando della Ricerca Finalizzata Anno 2019 - -DNA OF CANCER PATIENTS- come da riepil	2024	26.000	B.1) Acquisti di beni	-	-	-	24.674	
				B.2) Acquisti di servizi sanitari	-	-	-	-	
				B.3) Acquisti di servizi non sanitari	-	-	-	57	
				B.6) Costi del personale	-	-	-	-	
				Altri costi - imposte e tasse	-	-	-	-	
				Altri costi - oneri vari di gestione	-	-	-	1.268	
				Altri costi - casistica DDRT	-	-	-	-	
				<b>Totale</b>	-	-	-	26.000	-
PBA 180	11-2024-4 PROGETTO:Cancer and other NCDs prevention JAPreventNCD Resp. D.ssa Giovanna Masala scadenza progetto: 31/12/2027	2024	808.492	B.1) Acquisti di beni	-	-	-	-	
				B.2) Acquisti di servizi sanitari	-	-	-	-	
				B.3) Acquisti di servizi non sanitari	-	-	-	-	
				B.6) Costi del personale	-	-	-	32.526	
				Altri costi - imposte e tasse	-	-	-	-	
				Altri costi - oneri vari di gestione	-	-	-	-	
				Altri costi - casistica DDRT	-	-	-	-	
				<b>Totale</b>	-	-	-	32.526	775.966

Tab. 39 – Dettaglio movimentazioni quota inutilizzata contributi per ricerca – IV parte

Codice Mod. SP	DETTAGLIO QUOTE INUTILIZZATE CONTRIBUTI (DESCRIZIONE PROGETTO)	Esercizio	Importo Contributo	Tipologia	Esercizio 2021 e precedenti	Esercizio 2022	Esercizio 2023	Esercizio 2024	Fondo al 31/12/2024
PBA 180	11-2024-5 PROGETTO: HUB DIAGNOSTICA AVANZATA HLS-DA INNOVA PNC-E3-2022-23683266 RESP. SANI - FONDAZIONE IRCCS CA' GRANDA OSPEDALE MAGGIORE POLITECNICO	2024	72.060	B.1) Acquisti di beni	-	-	-	-	
				B.2) Acquisti di servizi sanitari	-	-	-	-	
				B.3) Acquisti di servizi non sanitari	-	-	-	-	
				B.6) Costi del personale	-	-	-	84	
				Altri costi - imposte e tasse	-	-	-	-	
				Altri costi - oneri vari di gestione	-	-	-	-	
				Altri costi - casistica DDRT	-	-	-	-	
				Totale	-	-	-	84	71.976
PBA 180	11-2024-8 - PROGETTO:BANDO A CASCATA PNRR DOMUS Resp. Gusinu - scadenza 31/10/2025	2024	381.380	B.1) Acquisti di beni	-	-	-	-	
				B.2) Acquisti di servizi sanitari	-	-	-	-	
				B.3) Acquisti di servizi non sanitari	-	-	-	-	
				B.6) Costi del personale	-	-	-	22.730	
				Altri costi - imposte e tasse	-	-	-	-	
				Altri costi - oneri vari di gestione	-	-	-	3.410	
				Altri costi - casistica DDRT	-	-	-	-	
				Totale	-	-	-	26.140	355.240
PBA 180	6-2024-7 Contributo CA JA EU CanScreen- -IMPLEMENTATION OF CANCER SCREENING PROGRAMMES- EU Can Screen - scadenza progetto: 31/05/2028	2024	656.182	B.1) Acquisti di beni	-	-	-	-	
				B.2) Acquisti di servizi sanitari	-	-	-	-	
				B.3) Acquisti di servizi non sanitari	-	-	-	-	
				B.6) Costi del personale	-	-	-	25.441	
				Altri costi - imposte e tasse	-	-	-	-	
				Altri costi - oneri vari di gestione	-	-	-	16.405	
				Altri costi - casistica DDRT	-	-	-	-	
				Totale	-	-	-	41.845	614.337
PBA 180	6-2024-8 -Trasferimento AE JA EU CanScreen- -IMPLEMENTATION OF CANCER SCREENING PROGRAMMES- EU Can Screen - scadenza progetto: 31/05/2028 - quote da t	2024	2.355.188	B.1) Acquisti di beni	-	-	-	-	
				B.2) Acquisti di servizi sanitari	-	-	-	-	
				B.3) Acquisti di servizi non sanitari	-	-	-	-	
				B.6) Costi del personale	-	-	-	-	
				Altri costi - imposte e tasse	-	-	-	-	
				Altri costi - oneri vari di gestione	-	-	-	1.207.036	
				Altri costi - casistica DDRT	-	-	-	-	
				Totale	-	-	-	1.207.036	1.148.152
PBA 180	6-2024-29 Progetto "The European Comprehensive Cancer Centre Netw ork" -EUhetCCCJA, Responsabile dott. Roberto Gusinu - SCADENZA 30/09/2028	2024	282.320	B.1) Acquisti di beni	-	-	-	-	
				B.2) Acquisti di servizi sanitari	-	-	-	-	
				B.3) Acquisti di servizi non sanitari	-	-	-	-	
				B.6) Costi del personale	-	-	-	-	
				Altri costi - imposte e tasse	-	-	-	-	
				Altri costi - oneri vari di gestione	-	-	-	-	
				Altri costi - casistica DDRT	-	-	-	-	
				Totale	-	-	-	-	282.320
PBA 180	6-2024-30 MAMMOGRAPHIC BREAST DENSITY AND BREAST CANCER RISK LIFESTYLE AND HORMONAL BIOMARKERS IN A LONGITUDINAL STUDY. V° ANNO - Resp. Masala - AIRC	2024	68.000	B.1) Acquisti di beni	-	-	-	-	
				B.2) Acquisti di servizi sanitari	-	-	-	-	
				B.3) Acquisti di servizi non sanitari	-	-	-	-	
				B.6) Costi del personale	-	-	-	-	
				Altri costi - imposte e tasse	-	-	-	-	
				Altri costi - oneri vari di gestione	-	-	-	-	
				Altri costi - casistica DDRT	-	-	-	-	
				Totale	-	-	-	-	68.000
TOTALE			7.391.829		266.281	332.618	580.525	1.848.310	4.364.095

**Tab. 40 – Dettaglio movimentazioni quota inutilizzata contributi da privati**

Codice Mod. SP	DETTAGLIO QUOTE INUTILIZZATE CONTRIBUTI (DESCRIZIONE PROGETTO)	Esercizio	Importo Contributo	Tipologia	Esercizio 2021 e precedenti	Esercizio 2022	Esercizio 2023	Esercizio 2024	Fondo al 31/12/2024
PBA 190	6-2012-74 ; DONAZIONE VALLINI - DR.SSA CHELLINI - S.C. EPIDEMIOLOGIA AMBIENTALE- OCCUPAZIONALE	2012	2.000	B.1) Acquisti di beni	1.487	-	81	-	
				B.2) Acquisti di servizi sanitari	-	-	-	-	
				B.3) Acquisti di servizi non sanitari	-	-	-	-	
				B.6) Costi del personale	-	-	-	-	
				Altri costi - imposte e tasse	-	-	-	-	
				Altri costi - oneri vari di gestione	212	-	-	-	
				Altri costi - casistica DDRT	-	-	-	-	
				Totale	1.699	-	81	-	220
TOTALE			2.000	1.699	-	81	-	220	

**Note e Commenti**

Il totale della colonna ‘Fondo al 31/12/2024’ delle tabelle 37, 38, 39 e 40 può essere verificato con quanto inserito nella colonna ‘Valore finale’ della tabella 36 per la voce ‘Quote inutilizzate contributi’.

L'utilizzato 2024 delle tabelle in questione non è riscontrabile con la colonna ‘Utilizzati’ della tabella 36 poiché esse comprendono anche gli utilizzi dei contributi 2024 che, come previsto dal punto e), comma 1, dell’art. 29 del d. lgs. 118/2011, non transitano da fondo (per i contributi dell’esercizio si accantona a fondo solo la quota non spesa).



Di seguito si riporta un'illustrazione di sintesi dei criteri utilizzati per la determinazione dell'entità dei fondi e gli estremi del verbale del Collegio Sindacale in cui sono stati analizzati i fondi stessi.

COD SP	FONDO RISCHI E ONERI	Criterio di determinazione	Estremi verbale Collegio Sindacale
<b>PBA010</b>	<b>FONDI PER RISCHI:</b>		
PBA020	Fondo rischi per cause civili e oneri processuali	Valutazione percentuale di soccombenza sulla base del riscontro dei legali dell'Istituto	Verbale n. 10 del 03/06/2025
PBA051	<i>Fondo rischi e oneri - franchigia aggregata</i>	Criterio competenza economica e prudente valutazione	Verbale n. 10 del 03/06/2025
PBA052	<i>Fondo interessi di mora</i>	Adeguamento del fondo a quanto previsto dai principi contabili regionali (DDRT 9600/2023)	Verbale n. 10 del 03/06/2025
<b>PBA150</b>	<b>QUOTE INUTILIZZATE CONTRIBUTI:</b>		
PBA160	Quote inutilizzate contributi da Regione o Prov. Aut. per quota F.S. vincolato	Quote inutilizzate nell'anno di assegnazione dei contributi finalizzati come previsto dal D.Lgs. 118/2011	Verbale n. 10 del 03/06/2025
PBA170	Quote inutilizzate contributi vincolati da soggetti pubblici (extra fondo)	Quote inutilizzate nell'anno di assegnazione dei contributi finalizzati come previsto dal D.Lgs. 118/2011	Verbale n. 10 del 03/06/2025
PBA180	Quote inutilizzate contributi per ricerca	Quote inutilizzate nell'anno di assegnazione dei contributi finalizzati come previsto dal D.Lgs. 118/2011	Verbale n. 10 del 03/06/2025
PBA190	Quote inutilizzate contributi vincolati da privati	Quote inutilizzate nell'anno di assegnazione dei contributi finalizzati come previsto dal D.Lgs. 118/2011	Verbale n. 10 del 03/06/2025
<b>PBA200</b>	<b>ALTRI FONDI PER ONERI E SPESE:</b>		
PBA230	Fondo rinnovi contrattuali personale dipendente	Contratto Collettivo Nazionale di Lavoro	Verbale n. 10 del 03/06/2025
PBA260	<i>Fondo perequativo libera professione</i>	Compensi legati alla LP (accantonamento previsto dal Regolamento aziendale sulla LP)	Verbale n. 10 del 03/06/2025
PBA260	<i>Fondo riallin. competenza econ. libera professione</i>	Criterio competenza economica	Verbale n. 10 del 03/06/2025
PBA260	<i>Fondo manutenzioni cicliche</i>	Criterio competenza economica	Verbale n. 10 del 03/06/2025
PBA260	<i>Altri fondi oneri e spese</i>	Criterio competenza economica e prudente valutazione	Verbale n. 10 del 03/06/2025

#### Altre informazioni relative a fondi rischi e oneri.

Informazione	Caso presente in azienda?	Se sì, illustrare
<b>FR01.</b> Con riferimento ai rischi per i quali è stato costituito un fondo, esiste la possibilità di subire perdite addizionali rispetto agli ammontari stanziati?	NO	
<b>FR02.</b> Esistono rischi probabili, a fronte dei quali non è stato costituito un apposito fondo per l'impossibilità di formulare stime attendibili?	NO	
<b>FR03.</b> Esistono rischi (né generici, né remoti) a fronte dei quali non è stato costituito un apposito fondo perché solo possibili, anziché probabili? Da tali rischi potrebbero scaturire perdite significative?	NO	
<b>FR04 – Altro.</b> Esistono altre informazioni che si ritiene necessario fornire per soddisfare la regola generale secondo cui “Se le informazioni richieste da specifiche disposizioni di legge non sono sufficienti a dare una rappresentazione veritiera e corretta, si devono fornire le informazioni complementari necessarie allo scopo” (art 2423 cc)?	NO	

### 13. Trattamento di fine rapporto

*Tab. 41 – Consistenza e movimentazioni del Trattamento di Fine Rapporto*

CODICE MOD. SP	TRATTAMENTO DI FINE RAPPORTO	Consistenza iniziale	Accantonamenti dell'esercizio	Utilizzi dell'esercizio	Valore finale
PBA250	Fondo per premi operosità medici SUMAI				-
PCA010	Fondo per trattamento di fine rapporto dipendente				-
	TOTALE TRATTAMENTO DI FINE RAPPORTO	-	-	-	-

#### *Note e Commenti*

L'ente non ha accantonamenti per il trattamento di fine rapporto poiché non ha medici convenzionati e gli accantonamenti per il personale dipendente vengono mensilmente versati all'INPS (gestione previdenziale INADEL ex INPDAP).

#### Altre informazioni relative a trattamento di fine rapporto.

Informazione	Caso presente in azienda?		Se sì, illustrare
<b>TR01 - Altro.</b> Esistono altre informazioni che si ritiene necessario fornire per soddisfare la regola generale secondo cui "Se le informazioni richieste da specifiche disposizioni di legge non sono sufficienti a dare una rappresentazione veritiera e corretta, si devono fornire le informazioni complementari necessarie allo scopo" (art 2423 cc)?	NO		

## 14. Debiti

Saldo al 31/12/2024	7.444.906
Saldo al 31/12/2023	7.533.541
Variazione	-88.635

Tab. 42 – Consistenza e movimentazioni dei debiti – I parte

CODICE MOD. SP	DEBITI	Valore iniziale	MOVIMENTI DELL'ESERCIZIO		Valore finale	di cui per fatture da ricevere	di cui per acquisti di beni iscritti tra le immobilizzaz.
			Incrementi	Decrementi			
PDA000	MUTUI PASSIVI	-	-	-	-	-	-
	<b>DEBITI V/STATO</b>						
PDA020	Debiti v/Stato per mobilità passiva extraregionale	-	-	-	-	-	-
PDA030	Debiti v/Stato per mobilità passiva internazionale	-	-	-	-	-	-
PDA040	Acconto quota FSR v/Stato	-	-	-	-	-	-
PDA050	Debiti v/Stato per restituzione finanziamenti - per ricerca:	-	-	-	-	-	-
	...						
PDA060	Altri debiti v/Stato	-	-	-	-	-	-
	...						
	...						
	<b>DEBITI V/REGIONE O PROVINCIA AUTONOMA</b>						
PDA080	Debiti v/Regione o Provincia Autonoma per finanziamenti	-	-	-	-	-	-
PDA090	Debiti v/Regione o Provincia Autonoma per mobilità passiva intraregionale	-	-	-	-	-	-
PDA100	Debiti v/Regione o Provincia Autonoma per mobilità passiva extraregionale	-	-	-	-	-	-
PDA110	Acconto quota FSR da Regione o Provincia Autonoma	-	-	-	-	-	-
PDA120	Altri debiti v/Regione o Provincia Autonoma - GSA	35.686	-	- 35.686	-	-	-
PDA121	Altri debiti v/Regione o Provincia Autonoma	53.515	170	-	53.685	-	-
PDA130	<b>DEBITI V/COMUNI:</b>	-	-	-	-	-	-
	...						
	...						
	<b>DEBITI V/AZIENDE SANITARIE PUBBL. DELLA REGIONE</b>						
PDA160	Debiti v/Aziende sanitarie pubbliche della Regione per quota FSR	-	-	-	-	-	-
PDA170	Debiti v/Aziende sanitarie pubbliche della Regione finanziamento sanitario aggiuntivo corrente LEA	-	-	-	-	-	-
PDA180	Debiti v/Aziende sanitarie pubbliche della Regione finanziam. sanitario aggiuntivo corrente extra LEA	-	-	-	-	-	-
PDA190	Debiti v/Aziende sanitarie pubbliche della Regione - mobilità in compensazione	-	-	-	-	-	-
PDA200	Debiti v/Aziende sanitarie pubbliche della Regione - mobilità non in compensazione	625.366	539.717	-	1.165.083	320.342	-
PDA210	Debiti v/Aziende sanitarie pubbliche della Regione - altre prestazioni	-	-	-	-	-	-
PDA220	Debiti v/Aziende Sanitarie pubbliche fuori Regione	42.586	521.628	-	564.213	532.283	-
PDA230	Debiti v/Aziende sanitarie pubbliche della Regione per versamenti c/patrimonio netto	-	-	-	-	-	-
	<b>TOTALE DEBITI V/AZIENDE SANITARIE PUBBLICHE</b>	<b>667.952</b>	<b>1.061.344</b>	<b>-</b>	<b>1.729.296</b>	<b>852.625</b>	<b>-</b>
	<b>DEBITI V/SOCIETA' PARTECIPATE E/O ENTI DIPENDENTI</b>						
PDA250	<b>Debiti v/enti regionali:</b>	-	-	-	-	-	-
	.....						
PDA260	<b>Debiti v/sperimentazioni gestionali:</b>	-	-	-	-	-	-
	.....						
PDA270	<b>Debiti v/altre partecipate:</b>	-	11.002	-	11.002	-	-
	.....		11.002		11.002		
	.....						
PDA280	<b>DEBITI V/FORNITORI:</b>						
PDA290	Debiti verso erogatori (privati accreditati e convenz.) di prestazioni sanitarie	-	-	-	-	-	-
PDA301	Debiti verso altri fornitori	4.212.048	-	- 1.013.086	3.198.962	1.476.483	45.437
PDA310	<b>DEBITI V/ISTITUTO TESORIERE</b>	-	-	-	-	-	-
PDA320	<b>DEBITI TRIBUTARI:</b>	<b>770.887</b>	<b>-</b>	<b>- 206.916</b>	<b>563.971</b>	<b>-</b>	<b>-</b>
	ritenute erariali	770.887	-	- 206.916	563.971	-	-
	...						

Tab. 42 – Consistenza e movimentazioni dei debiti – II parte

CODICE MOD. SP	DEBITI	Valore iniziale	MOVIMENTI DELL'ESERCIZIO		Valore finale	di cui per fatture da ricevere	di cui per acquisti di beni iscritti tra le immobilizzaz.
			Incrementi	Decrementi			
PDA330	DEBITI V/ISTITUTI PREVIDENZIALI, ASSISTENZIALI E SICUREZZA SOCIALE:	384.565	29.360	6.749	420.673	-	-
	debiti Codel	211.086	23.195	-	234.280	-	-
	debiti Cps	112.660	-	12.375	125.035	-	-
	debiti Inadel	47.280	4.584	-	51.865	-	-
	debiti Inps - contributi previdenziali	676	-	- 1.345	- 669	-	-
	debiti Inps - contributo 10%	-	-	-	-	-	-
	debiti o.n.a.o.s.i.	3.431	-	- 3.432	- 2	-	-
	altri debiti vs. istituti di previdenza	2.216	-	- 849	1.367	-	-
	altri debiti vs. istituti di previdenza -riscatti	1.354	797	-	2.151	-	-
	debiti per fondo previdenza e credito	3.682	278	-	3.961	-	-
	debiti per fondo perseo e previdenza complementare	2.180	505	-	2.685	-	-
	debiti enpas	-	-	-	-	-	-
	debiti ctps - cassa trattamenti pensionistici statali	-	-	-	-	-	-
	enpapi - ente nazionale previd. professioni inferm.	-	-	-	-	-	-
PDA340	DEBITI V/ALTRI	-	-	-	-	-	-
PDA350	Debiti v/altri finanziatori	-	-	-	-	-	-
PDA360	Debiti v/dipendenti	1.045.895	-	- 201.169	844.726	-	-
PDA370	Debiti v/gestioni liquidatorie	-	-	-	-	-	-
PDA380	Altri debiti diversi:	362.994	259.597	-	622.591	558.745	-
	.....						
	.....						
	TOTALE DEBITI V/ALTRI	1.408.888	259.597	- 201.169	1.467.317	558.745	-

Tab. 43 – Dettaglio dei debiti per anno di formazione – I parte

CODICE MOD. SP	DEBITI	DEBITI PER ANNO DI FORMAZIONE				
		Anno 2020 e precedenti	Anno 2021	Anno 2022	Anno 2023	Anno 2024
PDA000	MUTUI PASSIVI					
	DEBITI V/STATO					
PDA020	Debiti v/Stato per mobilità passiva extraregionale					
PDA030	Debiti v/Stato per mobilità passiva internazionale					
PDA040	Acconto quota FSR v/Stato					
PDA050	Debiti v/Stato per restituzione finanziamenti - per ricerca:	-	-	-	-	-
	...					
	...					
PDA060	Altri debiti v/Stato	-	-	-	-	-
	...					
	...					
	DEBITI V/REGIONE O PROVINCIA AUTONOMA					
PDA080	Debiti v/Regione o Provincia Autonoma per finanziamenti					
PDA090	Debiti v/Regione o Provincia Autonoma per mobilità passiva intraregionale					
PDA100	Debiti v/Regione o Provincia Autonoma per mobilità passiva extraregionale					
PDA110	Acconto quota FSR da Regione o Provincia Autonoma	-	-	-	-	-
PDA120	Altri debiti v/Regione o Provincia Autonoma - GSA	-	-	-		-
PDA121	Altri debiti v/Regione o Provincia Autonoma	- 0	-	0	53.515	170
PDA130	DEBITI V/COMUNI:	-	-	-	-	-
	...					
	...					
	DEBITI V/AZIENDE SANITARIE PUBBL. DELLA REGIONE					
PDA160	Debiti v/Aziende sanitarie pubbliche della Regione					
PDA170	Debiti v/Aziende sanitarie pubbliche della Regione finanziamento sanitario aggiuntivo corrente LEA					
PDA180	Debiti v/Aziende sanitarie pubbliche della Regione finanziam. sanitario aggiuntivo corrente extra LEA					
PDA190	Debiti v/Aziende sanitarie pubbliche della Regione - mobilità in compensazione					
PDA200	Debiti v/Aziende sanitarie pubbliche della Regione - mobilità non in compensazione	0	14.549	7.766	22.092	1.120.677
PDA210	Debiti v/Aziende sanitarie pubbliche della Regione - altre prestazioni					
PDA220	Debiti v/Aziende Sanitarie pubbliche fuori Regione	0	-	-	13.454	550.759
PDA230	Debiti v/Aziende sanitarie pubbliche della Regione per versamenti c/patrimonio netto					
	TOTALE DEBITI V/AZIENDE SANITARIE PUBBLICHE	0	14.549	7.766	35.546	1.671.436

Tab. 43 – Dettaglio dei debiti per anno di formazione – II parte

CODICE MOD. SP	DEBITI	DEBITI PER ANNO DI FORMAZIONE				
		Anno 2020 e precedenti	Anno 2021	Anno 2022	Anno 2023	Anno 2024
	<b>DEBITI V/SOCIETA' PARTECIPATE E/O ENTI DIPENDENTI</b>					
PDA250	Debiti v/enti regionali:	-	-	-	-	-
	.....					
PDA260	Debiti v/sperimentazioni gestionali:	-	-	-	-	-
	.....					
PDA270	Debiti v/altre partecipate:	-	-	-	-	11.002
	.....	-	-	-	-	11.002
	.....					
PDA280	<b>DEBITI V/FORNITORI:</b>					
PDA290	Debiti verso erogatori (privati accreditati e convenz.) di prestazioni sanitarie					
PDA301	Debiti verso altri fornitori	24.003	5.334	57.001	303.641	2.808.982
PDA310	<b>DEBITI V/ISTITUTO TESORIERE</b>					
PDA320	<b>DEBITI TRIBUTARI:</b>	<b>345.463</b>	<b>- 21.403</b>	<b>30.784</b>	<b>- 18.000</b>	<b>227.128</b>
	ritenute erariali	345.463	- 21.403	30.784	- 18.000	227.128
	...					
PDA330	<b>DEBITI V/ISTITUTI PREVIDENZIALI, ASSISTENZIALI E SICUREZZA SOCIALE</b>	<b>392.908</b>	<b>8.883</b>	<b>12.286</b>	<b>- 38.186</b>	<b>44.782</b>
	debiti Cpdel	218.342	1.155	10.198	- 18.610	23.195
	debiti Cps	120.267	4.403	3.030	- 15.041	12.375
	debiti Inadel	46.000	2.706	1.534	- 2.960	4.584
	debiti Inps - contributi previdenziali	82	199	- 544	53	- 459
	debiti Inps - contributo 10%	-	-	-	-	-
	debiti o.n.a.o.s.i.	3.457	108	- 3.564	112	- 114
	altri debiti vs. istituti di previdenza	-	-	-	-	1.367
	altri debiti vs. istituti di previdenza -riscatti	612	346	-	396	797
	debiti per fondo previdenza e credito	3.636	57	208	- 219	278
	debiti per fondo perseo e previdenza complementare	513	- 91	1.424	- 1.919	2.758
	enpapi - ente nazionale previd. professioni inferm.	-	-	-	-	-
PDA340	<b>DEBITI V/ALTRI:</b>					
PDA350	Debiti v/altri finanziatori	-	-	-	-	-
PDA360	Debiti v/dipendenti	793.810	64.512	48.351	- 602.870	540.924
PDA370	Debiti v/gestioni liquidatorie	-	-	-	-	-
PDA380	Altri debiti diversi:	60.139	- 41.935	- 2.534	70.473	536.448
	.....					
	.....					
	<b>TOTALE DEBITI V/ALTRI</b>	<b>853.949</b>	<b>22.576</b>	<b>45.817</b>	<b>- 532.396</b>	<b>1.077.371</b>

**Note e commenti:**

I debiti sono riportati per anno di formazione in base alle risultanze del gestionale di contabilità utilizzato dall'ente. È dunque necessario evidenziare che esso permette di abbinare la prima nota di apertura di un debito con quella di chiusura solo se esse derivano da documenti, mandati di pagamento o abbuoni. Pertanto, in caso di prime note di apertura o di chiusura non legate a documenti (come per esempio per riclassificazioni, registrazione stipendi, ecc) la procedura riporta in anni diversi l'apertura e la chiusura di uno stesso debito.

Tab. 44 – Dettaglio dei debiti per scadenza – I parte

CODICE MOD. SP	DEBITI	DEBITI PER SCADENZA		
		Entro 12 mesi	Tra 1 e 5 anni	Oltre 5 anni
<b>PDA000</b>	<b>MUTUI PASSIVI</b>			
	<b>DEBITI V/STATO</b>			
PDA020	Debiti v/Stato per mobilità passiva extraregionale	-	-	-
PDA030	Debiti v/Stato per mobilità passiva internazionale	-	-	-
PDA040	Acconto quota FSR v/Stato	-	-	-
PDA050	Debiti v/Stato per restituzione finanziamenti - per ricerca:	-	-	-
	...			
	...			
PDA060	Altri debiti v/Stato	-	-	-
	...			
	...			
	<b>DEBITI V/REGIONE O PROVINCIA AUTONOMA</b>			
PDA080	Debiti v/Regione o Provincia Autonoma per finanziamenti	-	-	-
PDA090	Debiti v/Regione o Provincia Autonoma per mobilità	-	-	-
PDA100	Debiti v/Regione o Provincia Autonoma per mobilità	-	-	-
PDA110	Acconto quota FSR da Regione o Provincia Autonoma	-	-	-
PDA120	Altri debiti v/Regione o Provincia Autonoma - GSA	-	-	-
PDA121	Altri debiti v/Regione o Provincia Autonoma	53.685	-	-
<b>PDA130</b>	<b>DEBITI V/COMUNI:</b>	-	-	-
	...			
	...			
	<b>DEBITI V/AZIENDE SANITARIE PUBBL. DELLA REGIONE</b>			
PDA160	Debiti v/Aziende sanitarie pubbliche della Regione per quota FSR	-	-	-
PDA170	Debiti v/Aziende sanitarie pubbliche della Regione finanziamento sanitario aggiuntivo corrente LEA	-	-	-
PDA180	Debiti v/Aziende sanitarie pubbliche della Regione finanziam. sanitario aggiuntivo corrente extra LEA	-	-	-
PDA190	Debiti v/Aziende sanitarie pubbliche della Regione - mobilità in compensazione	-	-	-
PDA200	Debiti v/Aziende sanitarie pubbliche della Regione - mobilità non in compensazione	1.165.083	-	-
PDA210	Debiti v/Aziende sanitarie pubbliche della Regione - altre prestazioni	-	-	-
PDA220	Debiti v/Aziende Sanitarie pubbliche fuori Regione	564.213	-	-
PDA230	Debiti v/Aziende sanitarie pubbliche della Regione per versamenti c/patrimonio netto	-	-	-
	<b>TOTALE DEBITI V/AZIENDE SANITARIE PUBBLICHE</b>	<b>1.729.296</b>	-	-
	<b>DEBITI V/SOCIETA' PARTECIPATE E/O ENTI DIPENDENTI</b>			
<b>PDA250</b>	<b>Debiti v/enti regionali:</b>	-	-	-
	.....			
	.....			
<b>PDA260</b>	<b>Debiti v/sperimentazioni gestionali:</b>	-	-	-
	.....			
	.....			
<b>PDA270</b>	<b>Debiti v/altre partecipate:</b>	11.002	-	-
	.....	11.002		
	.....			
<b>PDA280</b>	<b>DEBITI V/FORNITORI:</b>			
PDA290	Debiti verso erogatori (privati accreditati e convenz.) di prestazioni sanitarie	-	-	-
PDA301	Debiti verso altri fornitori	3.198.962	-	-
<b>PDA310</b>	<b>DEBITI V/ISTITUTO TESORIERE</b>			
<b>PDA320</b>	<b>DEBITI TRIBUTARI:</b>	563.971	-	-
	ritenute erariali	563.971		
	...			
<b>PDA330</b>	<b>DEBITI V/ISTITUTI PREVIDENZIALI, ASSISTENZIALI E SICUREZZA SOCIALE:</b>	420.673	-	-
	debiti Cpdel	234.280	-	-
	debiti Cps	125.035	-	-
	debiti Inadel	51.865	-	-
	debiti Inps - contributi previdenziali	- 669	-	-
	debiti Inps - contributo 10%		-	-
	debiti o.n.a.o.s.i.	- 2	-	-
	altri debiti vs. istituti di previdenza	1.367	-	-
	altri debiti vs. istituti di previdenza -riscatti	2.151	-	-
	debiti per fondo previdenza e credito	3.961	-	-
	debiti per fondo perseo e previdenza complementare	2.685	-	-
	debiti enpas		-	-
	debiti ctps - cassa trattamenti pensionistici statali	-	-	-
	enpapi - ente nazionale previd. professioni inferm.	-	-	-

**Tab. 44 – Dettaglio dei debiti per scadenza – II parte**

CODICE MOD. SP	DEBITI	DEBITI PER SCADENZA		
		Entro 12 mesi	Tra 1 e 5 anni	Oltre 5 anni
PDA340	DEBITI V/ALTRI:	-	-	-
PDA350	Debiti v/altri finanziatori	-	-	-
PDA360	Debiti v/dipendenti	844.726	-	-
PDA370	Debiti v/gestioni liquidatorie	-	-	-
PDA380	Altri debiti diversi:	622.591	-	-
	.....			
	.....			
	<b>TOTALE DEBITI V/ALTRI</b>	<b>1.467.317</b>	<b>-</b>	<b>-</b>

**Tab. 45 – Dettaglio mutui**

DETTAGLIO MUTUI	Destinaz.	Soggetto erogatore	Rif. delib. di autoriz. regionale	Importo iniziale	Scadenza	Debito residuo	Tasso di interesse	Garanzie reali
...								
...								
...								
...								
...								
...								
...								
<b>TOTALE MUTUI</b>				-		-		

**Note e Commenti**

L'ente non ha mai contratto mutui.

**Tab. 46 – Dettaglio debiti intraregionali per mobilità (in compensazione e non) e per altre prestazioni**

DETTAGLIO DEBITI INTRAREGIONALI PER SINGOLA AZIENDA	Mobilità in compensazione	Mobilità non in compensazione	Altre prestazioni
Azienda U.S.L. Toscana Centro		579.438	
A. O. U. Careggi		446.717	
A. O. U. Meyer		-	
Azienda U.S.L. Nord Ovest		24.397	
A. O. U. Pisana		92.977	
Azienda U.S.L. Sud Est		19.237	
A. O. U. Senese		2.318	

**Note e Commenti**

- I debiti verso fornitori rappresentano passività nei confronti dei fornitori di beni e servizi.
- I debiti tributari sono costituiti da: IRAP, IRPEF, IRES e IVA da versare al 31/12/2024.
- I debiti verso istituti di previdenza comprendono i contributi previdenziali del personale (dipendente, assimilato, e autonomo) da versare al 31/12/2024 e i riscatti e le ricongiunzioni da regolarizzare.
- La voce PDA380 “Altri debiti diversi” è costituita principalmente da debiti vs. soggetti del settore pubblico (euro 607.790) e fra essi i più significativi sono relativi alle somme da versare al Consiglio Nazionale delle Ricerche (euro 173.849), alla Regione Marche (euro 126.749) e all'Università degli Studi di Bologna (euro 105.200).

## Transazioni

<b>DB01</b>	I debiti verso fornitori non sono sottoposti a procedure di transazione regionali.
-------------	--

### Altre informazioni relative a debiti.

Informazione	Caso presente in azienda?		Se sì, illustrare
<b>DB02 - Altro.</b> Esistono altre informazioni che si ritiene necessario fornire per soddisfare la regola generale secondo cui “Se le informazioni richieste da specifiche disposizioni di legge non sono sufficienti a dare una rappresentazione veritiera e corretta, si devono fornire le informazioni complementari necessarie allo scopo” (art 2423 cc)?		SI	Si veda la nota sotto riportata relativa alle ferie non godute

## FERIE NON GODUTE

Si informa che al 31/12/2024 il totale delle ferie non godute, non ricompreso tra i debiti verso personale dipendente per retribuzioni di lavoro, ammonta ad euro 219.985,65 comprensivi degli oneri riflessi a carico dell'Ente e dell'IRAP. Quanto sopra assume, tuttavia, la caratteristica di approssimazione e stima, in quanto, per le ragioni di seguito esposte, è solo indicativa delle passività a cui l'Istituto è potenzialmente soggetto.

Si evidenzia che ai sensi della vigente normativa, del CCNL e di una ormai consolidata giurisprudenza, le ferie non sono monetizzabili (sono escluse solo ragioni del tutto eccezionali quali ad esempio il decesso del dipendente). Il comportamento dell'Istituto deve tenere infatti conto:

- della disciplina in materia di ferie spettanti al personale dipendente introdotta dall'art. 5, comma 8, Titolo I del D.L. 95/2012 convertito con Legge 135/2012, ovvero “ Le ferie, i riposi ed i permessi spettanti al personale, anche di qualifica dirigenziale, delle amministrazioni pubbliche inserite nel conto economico consolidato della pubblica amministrazione, come individuate dall'Istituto nazionale di statistica (ISTAT) ai sensi dell'articolo 1, comma 2, della legge 31 dicembre 2009, n. 196, nonché le autorità indipendenti ivi inclusa la Commissione nazionale per le società e la borsa (Consob), sono obbligatoriamente fruiti secondo quanto previsto dai rispettivi ordinamenti e non danno luogo in nessun caso alla corresponsione di trattamenti economici sostitutivi. La presente disposizione si applica anche in caso di cessazione del rapporto di lavoro per mobilità, dimissioni, risoluzione, pensionamento e raggiungimento del limite di età. Eventuali disposizioni normative e contrattuali più favorevoli cessano di avere applicazione a decorrere dall'entrata in vigore del presente decreto. La violazione della presente disposizione, oltre a comportare il recupero delle somme indebitamente erogate, è fonte di responsabilità disciplinare ed amministrativa per il dirigente responsabile”;
- delle finalità sottese alla disciplina di cui al punto precedente che, volte a conseguire una razionalizzazione delle spese del personale, limitano l'eventuale liquidazione delle ferie non godute solo a poche situazioni di salvaguardia previste dalle disposizioni contrattuali e dalle normative applicabili;



- che l'insorgenza dell'eventuale onere a carico dell'Istituto in tema di permessi e riposi non goduti sia nei fatti riferibile a situazioni in cui il rapporto di lavoro si concluda in modo anomalo, non prevedibile e comunque circostanziato con caratteristiche di eccezionalità;
- che l'Istituto in considerazione del quadro normativo di riferimento, si è impegnato a sensibilizzare i vari responsabili di struttura affinché la programmazione delle singole unità organizzative permetta la fruizione delle ferie nell'esercizio di maturazione, precisando i limiti all'eventuale rinvio nella fruizione delle medesime per motivate esigenze del lavoratore e/o per motivate esigenze organizzative dell'amministrazione.

## 15. Ratei e risconti passivi

	Ratei passivi	Risconti passivi
Saldo al 31/12/2024	0	0
Saldo al 31/12/2023	0	0
Variazione	0	0

**Tab. 47 – Ratei passivi – Dettaglio a livello di costo (codice CE)**

CODICE MOD. CE	RATEI PASSIVI	Importo	di cui oltre 12 mesi
	DETTAGLIO A LIVELLO DI CODICE DI COSTI CE		
	---		
	---		

**Tab. 48 – Risconti passivi – Dettaglio a livello di ricavo (codice CE)**

CODICE MOD. CE	RISCONTI PASSIVI	Importo	di cui oltre 12 mesi
AA0440	A.4.A.2) Ricavi per prestaz. sanitarie e sociosanitarie a rilevanza sanitaria erogate ad altri soggetti pubblici	-	
AA0660	A.4.C) Ricavi per prestazioni sanitarie e sociosanitarie a rilevanza sanitaria erogate a privati	-	
AA0690	A.4.D.2 - Ricavi per prestazioni sanitarie intramoenia - Area specialistica	-	
AA1070	A.9.A - Ricavi per prestazioni non sanitarie	-	
AA1080	A.9.B - Fitti attivi ed altri proventi da attività immobiliari	-	
	<b>Totale</b>	-	

### Note e Commenti

L'Ente non presenta ratei o risconti passivi al 31/12/2024.

### Altre informazioni relative a ratei e risconti passivi.

Informazione	Caso presente in azienda?	Se sì, illustrare
<b>RP01 – Altro.</b> Esistono altre informazioni che si ritiene necessario fornire per soddisfare la regola generale secondo cui “Se le informazioni richieste da specifiche disposizioni di legge non sono sufficienti a dare una rappresentazione veritiera e corretta, si devono fornire le informazioni complementari necessarie allo scopo” (art 2423 cc)?	NO	

## 16. Conti d'ordine

Saldo al 31/12/2024	8.765.996
Saldo al 31/12/2023	10.130.984
Variazione	-1.364.988

Tab. 49 – Dettagli e movimentazioni dei conti d'ordine

CODICE MOD. SP	CONTI D'ORDINE	Valore iniziale	Incrementi	Decrementi	Valore finale
PFA000	F.1) CANONI DI LEASING ANCORA DA PAGARE	10.130.984	-	1.364.987	8.765.996
PFA010	F.2) DEPOSITI CAUZIONALI	-	-	-	-
PFA020	F.3) BENI IN COMODATO	-	-	-	-
PFA030	F.4) ALTRI CONTI D'ORDINE	-	-	-	-
	Canoni di leasing a scadere	-	-	-	-
	Depositi cauzionali	-	-	-	-
	Beni di terzi presso l'Azienda	-	-	-	-
	Garanzie prestate (fideiussioni, avalli, altre garanzie personali e reali)	-	-	-	-
	Garanzie ricevute (fideiussioni, avalli, altre garanzie personali e reali)	-	-	-	-
	Beni in contenzioso	-	-	-	-
	Altri impegni assunti	-	-	-	-
	...	-	-	-	-

### Note e Commenti

I canoni leasing ancora da pagare fanno riferimento al contratto di locazione finanziaria n. 1092051/001 del 08/03/2017 (repertorio n. 10845) stipulato dall'Ente con la società Alba Leasing Spa per l'immobile "Villa delle Rose".

### Altre informazioni relative a conti d'ordine.

Informazione	Caso presente in azienda?	Se sì, illustrare
<b>CO01.</b> Sono state attivate operazioni di project finance?	NO	
<b>CO02.</b> Esistono beni dell'Azienda presso terzi (in deposito, in pegno o in comodato)?	NO	
<b>CO03 – Altro.</b> Esistono altre informazioni che si ritiene necessario fornire per soddisfare la regola generale secondo cui "Se le informazioni richieste da specifiche disposizioni di legge non sono sufficienti a dare una rappresentazione veritiera e corretta, si devono fornire le informazioni complementari necessarie allo scopo" (art 2423 cc)?	NO	

# CONTO ECONOMICO

## Valore della produzione

Saldo al 31/12/2024	28.229.566
Saldo al 31/12/2023	23.408.220
Variazione	4.821.346

### 17. Contributi in conto esercizio

Di seguito si riporta il dettaglio dei contributi in conto esercizio.

Tab. 50 – Dettaglio contributi in conto esercizio

CODICE mod. CE	CONTRIBUTI IN C/ESERCIZIO	Quota capitaria	Funzioni	Altro	Note
AA0031	Contributi da Regione o Prov. Aut. per quota F.S. regionale indistinto		7.899.053		
AA0032	Finanziamento indistinto finalizzato da Regione		424.992		
AA0040	Contributi da Regione o Prov. Aut. per quota F.S. regionale vincolato		27.874		
AA0070	Contributi da Regione o Prov. Aut. (extra fondo) vincolati		1.500.000		
AA0080	Contributi da Regione o Prov. Aut. (extra fondo) Risorse aggiuntive da bilancio regionale a titolo di copertura <u>LEA</u>		26.972		
AA0090	Contributi da Regione o Prov. Aut. (extra fondo) Risorse aggiuntive da bilancio regionale a titolo di copertura <u>extra LEA</u>				
AA0120	Contributi da Aziende sanitarie pubbliche della Regione o Prov. Aut. (extra fondo) vincolati		94.800		
AA0130	Contributi da Aziende Sanitarie Pubb. della Regione o Prov. Aut. (extra fondo) altro				
AA0141	Contributi da Ministero della Salute-(extra fondo9		958.800		
AA0150	Contributi da altri soggetti pubblici (extra fondo) vincolati		1.194.985		
AA0170	Contributi da Regione o Prov. Aut.(extra fondo) vincolati				
AA0200	Contributi da Ministero della Salute per ricerca finalizzata:				
AA0210	Contributi da Regione ed altri soggetti pubblici per ricerca		1.281.821		
AA0220	Contributi da privati per ricerca		3.286.405		
AA0230	Contributi c/esercizio da privati		-		
	TOTALE CONTRIBUTI IN C/ESERCIZIO		16.695.701		

Tab. 51 – Informativa contributi in conto esercizio – I parte

CODICE mod. CE	DETTAGLIO CONTRIBUTI IN C/ESERCIZIO	Atto	Data	Oggetto	Importo assegnato	Importo utilizzato	Cod. conto
AA0020	DA REGIONE O P.A. PER QUOTA F.S. REGIONALE				8.351.919	8.109.049	
AA0030	Quota F.S. regionale - indistinto				8.324.045	8.109.049	
AA0031	Finanziamento indistinto				7.899.053	7.899.053	
	DGRT 15 del 08/01/2024	DGRT 15	08/01/2024	Oggetto: Assegnazione iniziale di Fondo Sanitario Regionale indistinto per l'esercizio 2024 alle Aziende ed agli Enti del Servizio Sanitario Regionale.	7.641.000	7.641.000	
	DGRT 1350 del 18/11/2024	DGRT 1350	18/11/2024	Oggetto: Assegnazione intermedia di risorse economiche a valere sull'esercizio 2024.	258.053	258.053	
AA0032	Finanziamento indistinto finalizzato da RT				424.992	209.996	
	DDRT 11775 del 29/05/ 2024	DDRT 11775	29/05/2024	TRANSCAN-3 - Horizon 2020 - ERANET su ricerca sul cancro. Joint Transnational Call	299.992	149.996	
	DDRT 7725 del 03/04/2025	DDRT 7725	03/04/2025	Impegno di spesa e parziale liquidazione in favore dell'Istituto per lo studio, la prevenzione e la rete oncologica (ISPRO) relativa alla riorganizzazione delle rete regionale di ascolto, informazione e orientamento dei cittadini sui percorsi socio sanitari di cui alla DGRT 214/2023	120.000	60.000	
	DGRT 801 del 08/07/2024	DGRT 801	08/07/2024	DGR 1260/2016: Approvazione programma delle attività della Rete regionale Codice Rosa per le annualità 2024-2026	5.000	0	
AA0040	Quota F.S. regionale - vincolato:			Tipo pubblicazione : Atto pubblicato su Banca Dati (PBD)	27.874	0	
	DDRT 28663 del 30/12/2024	DDRT 28663	30/12/2024	DGRT 1571 /2024. Impegno delle risorse finanziarie a favore di Ars Toscana per il progetto Niebp-anno 2024 ed a favore di Ispro per il progetto ONS-anno 2024, entrambi a supporto del PNP 2020-2025 e del PRP 2020-2025.	27.874	0	
AA0050	EXTRA FONDO:				3.775.556	1.751.308	
AA0070	Contributi da Regione o Prov. Aut. (extra fondo) vincolati:				1.500.000	1.500.000	
	DGRT 1494 del 09/12/2024	DGRT 1494	09/12/2024	Assegnazione integrativa di risorse economiche ad I.S.P.R.O a valere	1.500.000	1.500.000	
AA0080	Contributi da Regione o Prov. Aut. (extra fondo) - Risorse aggiuntive da bilancio regionale a titolo di copertura <u>LEA</u>				26.972	0	
	DGRT 1629 del 23/12/2024	DGRT 1629	23/12/2024	Assegnazione finale di risorse alle Aziende ed agli Enti del Servizio Sanitario Regionale a valere sull'esercizio 2024.	26.972	0	
AA0090	Contributi da Regione o Prov. Aut. (extra fondo) - Risorse aggiuntive da bilancio regionale a titolo di copertura <u>extra LEA</u>				0	0	
AA0100	Contributi da Regione o Prov. Aut. (extra fondo) - Altro				0	0	
AA0120	Contributi da Aziende sanitarie pubbliche della Regione o Prov. Aut. (extra fondo) vincolati:				94.800	0	
	AZIENDA USL TOSCANA NORD OVEST	Delibera DG ISPRO nr. 86	07/05/2024	Approvazione schema di convenzione per la realizzazione del progetto di sorveglianza epidemiologica (IMPATTO ALLA SALUTE) della popolazione residente nel comune di Piombino	25.000	0	
	AZIENDA USL TOSCANA CENTRO	DDRT 16619	31/07/2023	DGRT 526/2023 - Progetto STRAP - Studio di approfondimento sui tumori rari in un'area pistoiese, presentato dall'Azienda USL Toscana Centro. Impegno e liquidazione 50% quota di competenza Igiene Pubblica.	50.000	0	

Tab. 51 – Informativa contributi in conto esercizio – II parte

CODICE mod. CE	DETTAGLIO CONTRIBUTI IN C/ESERCIZIO	Atto	Data	Oggetto	Importo assegnato	Importo utilizzato	Cod. conto
	AZIENDA USL TOSCANA SUD EST	BANDO SALUTE 2018	10/06/2020	PROGETTO FAIR AC LIQUID. QUOTA PRIMO SAL	19.800		
AA0130	Contributi da Aziende sanitarie pubbliche (extra fondo) altro:				0	0	
AA0141	Contributi da Ministero della Salute(extra fondo)				958.800	105.200	
	DDRT 19806 del 28/08/2024	DDRT 19806	28/08/2024	PNRR – M6.C2.I2.1 - "Avviso pubblico per la presentazione e selezione di progetti di ricerca da finanziare nell'ambito del PNRR sulle seguenti tematiche: 1. Proof of concept (PoC); 2. Tumori Rari (TR); 3. Malattie Rare (MR); 4. Malattie Croniche non Trasmissibili (MCnT) ad alto impatto sui sistemi sanitari e socio-assistenziali: a. innovazione in campo diagnostico; b. innovazione in campo terapeutico; 5. Malattie Croniche non Trasmissibili (MCnT) ad alto impatto sui sistemi sanitari e socio-assistenziali: a. fattori di rischio e prevenzione; b. eziopatogenesi e meccanismi di malattia" del Ministero della Salute: progetti ammessi a finanziamento; approvazione schema di convenzione operativa con gli Enti attuatori e impegno del finanziamento	109.200	0	
	DDRT 19806 del 28/08/2024	DDRT 19806	28/08/2024	PNRR – M6.C2.I2.1 - "Avviso pubblico per la presentazione e selezione di progetti di ricerca da finanziare nell'ambito del PNRR sulle seguenti tematiche: 1. Proof of concept (PoC); 2. Tumori Rari (TR); 3. Malattie Rare (MR); 4. Malattie Croniche non Trasmissibili (MCnT) ad alto impatto sui sistemi sanitari e socio-assistenziali: a. innovazione in campo diagnostico; b. innovazione in campo terapeutico; 5. Malattie Croniche non Trasmissibili (MCnT) ad alto impatto sui sistemi sanitari e socio-assistenziali: a. fattori di rischio e prevenzione; b. eziopatogenesi e meccanismi di malattia" del Ministero della Salute: progetti ammessi a finanziamento; approvazione schema di convenzione operativa con gli Enti attuatori e impegno del finanziamento	267.600	105.200	
	DDRT 19806 del 28/08/2024	DDRT 19806	28/08/2024	PNRR – M6.C2.I2.1 - "Avviso pubblico per la presentazione e selezione di progetti di ricerca da finanziare nell'ambito del PNRR sulle seguenti tematiche: 1. Proof of concept (PoC); 2. Tumori Rari (TR); 3. Malattie Rare (MR); 4. Malattie Croniche non Trasmissibili (MCnT) ad alto impatto sui sistemi sanitari e socio-assistenziali: a. innovazione in campo diagnostico; b. innovazione in campo terapeutico; 5. Malattie Croniche non Trasmissibili (MCnT) ad alto impatto sui sistemi sanitari e socio-assistenziali: a. fattori di rischio e prevenzione; b. eziopatogenesi e meccanismi di malattia" del Ministero della Salute: progetti ammessi a finanziamento; approvazione schema di convenzione operativa con gli Enti attuatori e impegno del finanziamento	128.000	0	

Tab. 51 – Informativa contributi in conto esercizio – III parte

CODICE mod. CE	DETTAGLIO CONTRIBUTI IN C/ESERCIZIO	Atto	Data	Oggetto	Importo assegnato	Importo utilizzato	Cod. conto
	DDRT 19806 del 28/08/2024	DDRT 19806	28/08/2024	PNRR – M6.C2.I2.1 - "Avviso pubblico per la presentazione e selezione di progetti di ricerca da finanziare nell'ambito del PNRR sulle seguenti tematiche: 1. Proof of concept (PoC); 2. Tumori Rari (TR); 3. Malattie Rare (MR); 4. Malattie Croniche non Trasmissibili (MCnT) ad alto impatto sui sistemi sanitari e socio-assistenziali: a. innovazione in campo diagnostico; b. innovazione in campo terapeutico; 5. Malattie Croniche non Trasmissibili (MCnT) ad alto impatto sui sistemi sanitari e socio-assistenziali: a. fattori di rischio e prevenzione; b. eziopatogenesi e meccanismi di malattia" del Ministero della Salute: progetti ammessi a finanziamento; approvazione schema di convenzione operativa con gli Enti attuatori e impegno del finanziamento	272.000	0	
	DGRT 1018 del 09/09/2024	DGRT 1018	09/09/2024	Piano nazionale per gli investimenti complementari al PNRR (PNC) – Approvazione Accordi di collaborazione tra la Regione Toscana ed Enti del SRPS ed SNPA della Toscana, finalizzati a disciplinare la realizzazione delle attività di interesse comune volte al raggiungimento degli obiettivi del progetto 1.2 "Sviluppo e implementazione di due specifici programmi operativi pilota per la definizione di modelli di intervento integrato salute-ambiente e clima in siti contaminati di interesse nazionale"	182.000	0	
AA0150	Contributi da altri soggetti pubblici (extra fondo) vincolati:				1.194.985	146.108	
	DDRT 26744 del 13/11/2024	DDRT 26744	13/11/2024	Fondo per l'implementazione del Piano Oncologico Nazionale di cui al DM 8 novembre 2023. Assegnazione e impegno risorse a favore di ISPRO	500.000	0	
	DDRT 8054 del 11/04/2024	DDRT 8054	11/04/2024	Oggetto : DGRT n. 350/2024: impegno totale e liquidazione parziale delle risorse a favore di ISPRO- Istituto per lo Studio, la Prevenzione e la Rete Oncologica	500.000	144.275	
	DDRT 10431 del 08/05/2024	DDRT 10431	08/05/2024	Oggetto : DM 12 agosto 2021. Approvazione rimodulazione progetto "Miglioramento delle procedure di record linkage tra fonti informative sanitarie e attuazione di modalità di consultazione interattiva dei dati rilevati". Impegno di spesa e parziale liquidazione a favore di ISPRO.	120.485	1.833	
	DGR EMILIA ROMAGNA 2390 del 23/12/2024	DGR 2390	23/12/2024	Assegnazione e concessione di un finanziamento all'Istituto per lo studio, la prevenzione e la rete oncologica (ISPRO) per la realizzazione delle attività del network osservatorio nazionale screening (ONS), per l'anno 2024	50.000	0	
	REGIONE VENETO	Accordo di Collaborazione nr. 13	02/02/2024	Acconto 70% finanziamento 2024 per la realizzazione dell'obiettivo prioritario supporto al piano nazionale della prevenzione oncologica	24.500	0	
AA0160	Contributi da altri soggetti pubblici (extra fondo) L.210/92:				0	0	
AA0170	Contributi da altri soggetti pubblici (extra fondo) altro:				0	0	
					0	0	
	PER RICERCA:						
AA0190	Contributi da Ministero della Salute per ricerca corrente:				0	0	
AA0200	Contributi da Ministero della Salute per ricerca finalizzata:				0	0	
AA0210	Contributi da Regione ed altri soggetti pubblici per ricerca:				1.281.821	78.639	
	DDRT 10209 del 04/06/2021	DDRT 10209	04/06/2021	Ministero della Salute – "Bando della Ricerca Finalizzata Anno 2019 (esercizi finanziari 2018-2019)". Progetti ammessi a finanziamento: approvazione schema di convenzione operativa con gli Enti attuatori e impegno del finanziamento ministeriale	19.889	19.889	

Tab. 51 – Informativa contributi in conto esercizio – IV parte

CODICE mod. CE	DETTAGLIO CONTRIBUTI IN C/ESERCIZIO	Atto	Data	Oggetto	Importo assegnato	Importo utilizzato	Cod. conto
	ISTITUTO SUPERIORE DI SANITA'	GRANT AGREEMENT	10/11/2023	Cancer and Other NCDs Prevention JAPrevent	808.492	32.526	
	FONDAZIONE IRCCS CA' GRANDA OSPEDALE MAGGIORE POLITECNICO Ass. temporanea di scopo reg. Ag. Entrate MI 04/08/2023 n. 82108 serie IT	Ass. temporanea di scopo n. 82108 serie IT	04/08/2023	progetto PNC-E3-2022 23683266- PNC-HLS-DA "INNOVA", programma "Ecosistema innovativo della salute"	72.060	84	
	SANT'ANNA SCUOLA SUPERIORE	Delibera DG ISPRO nr. 160	26/07/2024	Progetto DOMUS nell'ambito del Piano Nazionale di Ripresa e Resilienza, Missione 4 Istruzione e ricerca – Componente 2 dalla ricerca all'impresa – Investimento 1.5, Progetto THE - Tuscany Health Ecosystem	381.380	26.140	
AA0220	Contributi da privati per ricerca				3.286.405	1.173.596	
	ALLEANZA CONTRO IL CANCRO	GRANT AGREEMENT	04/10/2024	Project 101183407 — EUhetCCC JA	282.320	0	
	AIRC	ACCORDO	26/11/2024	Progetto "Mammographic Breast Density and Breast Cancer Risk"	68.000	0	
	UNIVERSITA' DELLA LETTONIA	Delibera DG ISPRO nr. 134	18/06/2024	Progetto "Implementation of cancer screening programmes" – EUCanScreen finanziato da European Health and Digital Executive Agency (HADEA), nell'ambito dell'EU4H	639.778	25.441	
	UNIVERSITA' DELLA LETTONIA	GRANT AGREEMENT	30/05/2024	Project 101162959 - Eucanscreen	2.296.307	1.148.155	
					16.695.701	11.112.592	

Tab. 52 – Dettaglio rettifica contributi in conto esercizio per destinazione ad investimenti

CODICE mod. CE	DETTAGLIO RETTIFICA CONTRIBUTI C/ESERCIZIO PER DESTINAZIONE AD INVESTIMENTI	Contributo assegnato	Quota dest. ad investim.	Incidenza %
AA0020	Contributi in c/esercizio da Regione o P.A. per quota F.S. regionale	8.351.919		
AA0060	Contributi in c/esercizio da Regione o P.A. extra fondo	1.526.972		
AA0110	Contributi in c/esercizio da aziende sanitarie pubbliche (extra fondo)	94.800		
AA0140	Contributi da altri soggetti pubblici (extra fondo)	2.153.785	1.194.985	55,483%
AA0180	Contributi in c/esercizio per ricerca	4.568.226		
AA0230	Contributi in c/esercizio da privati			
	<b>Totale</b>	<b>16.695.701</b>	<b>1.194.985</b>	<b>55,483%</b>

Altre informazioni relative a contributi in conto esercizio.

Informazione	Caso presente in azienda?	Se sì, illustrare
CT01. Sono state rilevate significative variazioni rispetto all'esercizio precedente?	SI	Complessivamente i contributi in c/esercizio rimangono sostanzialmente invariati (si incrementano dell'1,2% pari ad euro 149.181). A fronte di ciò, dobbiamo tuttavia evidenziare che i contributi da fondo sanitario indistinto diminuiscono di euro 3.371.679 mentre i contributi extra fondo aumentano di euro 3.418.243.



## 18. Proventi e ricavi diversi

Tab. 53 – Dettaglio ricavi per prestazioni sanitarie in mobilità

CODICE MOD. CE	DETTAGLIO RICAVI PER PRESTAZIONI SANITARIE IN MOBILITA'	201 Asl Centro	202 Asl Nord Ovest	203 Asl Sud Est	901 AO Pisa	902 AO Siena	903 AO Careggi	904 AO Meyer	TOTALE
	<b>RICAVI DA MOBILITA' SANITARIA INFRAREG. (A)</b>	<b>1.311.093</b>	<b>642.289</b>	<b>370.947</b>	-	-	-	-	<b>2.324.329</b>
AA0350	Prestazioni di ricovero	-	-	-	-	-	-	-	-
AA0360	Prestazioni di specialistica ambulatoriale	1.191.643	641.421	366.824	-	-	-	-	2.199.888
AA0370	Prestazioni di psichiatria residenziale e semiresidenziale	-	-	-	-	-	-	-	-
AA0380	Prestazioni di File F	-	-	-	-	-	-	-	-
AA0390	Prestazioni servizi MMG, PLS, Contin. assistenziale	-	-	-	-	-	-	-	-
AA0400	Prestazioni servizi farmaceutica convenzionata	-	-	-	-	-	-	-	-
AA0410	Prestazioni termali	-	-	-	-	-	-	-	-
AA0420	Prestazioni trasporto ambulanze ed elisoccorso	-	-	-	-	-	-	-	-
RR0427	Prestazioni assistenza riabilitativa extraospedaliera	119.450	868	4.123	-	-	-	-	124.441
AA0430	Altre prestazioni sanitarie e socio-sanitarie	-	-	-	-	-	-	-	-
	<b>RICAVI DA MOBILITA' SANITARIA EXTRAREG. (B)</b>								<b>14.453</b>
AA0460	Prestazioni di ricovero								-
AA0470	Prestazioni di specialistica ambulatoriale								14.453
AA0480	Prestazioni di psichiatria residenziale e semiresidenziale								-
AA0490	Prestazioni di File F								-
AA0500	Prestazioni servizi MMG, PLS, Contin. assistenziale								-
AA0510	Prestazioni servizi farmaceutica convenzionata								-
AA0520	Prestazioni termali								-
AA0530	Prestazioni trasporto ambulanze ed elisoccorso								-
AA0540	Altre prestazioni sanitarie e socio-sanitarie								-
AA0550	Ricavi per cessione di emocomponenti e cellule staminali								-
AA0560	Ricavi per differenziale tariffe TUC								-
	<b>TOTALE RICAVI DA MOBILITA' (A+B)</b>	<b>1.311.093</b>	<b>642.289</b>	<b>370.947</b>	<b>-</b>	<b>-</b>	<b>-</b>	<b>-</b>	<b>2.338.782</b>
	<b>RICAVI PER PRESTAZ. OGGETTO DI FATTURAZ. DIRETTA INFRAREGIONALE (C)</b>	<b>6.753.765</b>	<b>364.329</b>	<b>194.548</b>	<b>322</b>	<b>46</b>	<b>180.065</b>	<b>-</b>	<b>7.493.073</b>
	<b>RICAVI PER PREST. OGGETTO DI FATTURAZ. DIRETTA EXTRAREGIONALE (D)</b>								<b>2.062</b>
	<b>TOTALE RICAVI PER PREST. OGGETTO DI FATTURAZIONE DIRETTA (C+D)</b>	<b>6.753.765</b>	<b>364.329</b>	<b>194.548</b>	<b>322</b>	<b>46</b>	<b>180.065</b>	<b>-</b>	<b>7.495.135</b>
	<b>TOTALE RICAVI AZIENDE REGIONE (A+C)</b>	<b>FALSO</b>	<b>1.006.617</b>	<b>565.495</b>	<b>322</b>	<b>46</b>	<b>180.065</b>	<b>-</b>	<b>9.817.402</b>
	<b>TOTALE RICAVI AZIENDE EXTRA REGIONE (B+D)</b>								<b>16.515</b>
	<b>TOTALE RICAVI AZIENDE SANITARIE PUBBLICHE (A+B+C+D)</b>								<b>9.833.916</b>

Tab. 54 – Dettaglio ricavi e costi per prestazioni sanitarie erogate in regime di intramoenia

CODICE MOD. CE	PRESTAZIONI SANITARIE EROGATE IN REGIME DI INTRAMOENIA	Valore CE al 31/12/2024	Valore CE al 31/12/2023	Variazioni importo	Variazioni %
AA0680	Ricavi per prestazioni sanitarie intramoenia Area ospedaliera	-	-	-	-
AA0690	Ricavi per prestazioni sanitarie intramoenia Area specialistica	326.288	328.772	- 2.484	-0,76%
AA0700	Ricavi per prestazioni sanitarie intramoenia Area sanità pubblica			-	-
AA0710	Ricavi per prestaz. sanitarie intramoenia - Consulenze (ex art. 55 c.1 lett. c), d) ed ex art. 57-58)	-	3.150	- 3.150	-100,00%
AA0720	Ricavi per prestaz. sanit. intramoenia - Consulenze (ex art. 55 c.1 lett. c), d) ed ex art. 57-58) (Aziende sanitarie pubbliche della Regione)		-	-	-
AA0730	Ricavi per prestazioni sanitarie intramoenia - Altro		-	-	-
AA0740	Ricavi per prestazioni sanitarie intramoenia - Altro (Aziende sanitarie pubbliche della Regione)		-	-	-
	<b>TOTALE RICAVI INTRAMOENIA</b>	<b>326.288</b>	<b>331.922</b>	<b>- 5.634</b>	<b>-1,70%</b>
BA1210	Compartecipazione al personale per att. libero professionale intramoenia - Area ospedaliera	-	-	-	-
BA1220	Compartecipazione al personale per att. libero professionale intramoenia- Area specialistica	187.869	191.258	- 3.389	-1,77%
BA1230	Compartecipazione al personale per att. libero professionale intramoenia - Area sanità pubblica			-	-
BA1240	Compartecip. al person. per att. libero prof. Intramoenia Consulenze (ex art. 55 c.1 lett. c), d) ed ex Art. 57-58)	-	3.062	- 3.062	-100,00%
BA1250	Compartecipazione al personale per att. libero professionale intramoenia - Consulenze (ex art. 55 c.1 lett. c), d) ed ex Art. 57-58) (Aziende Sanitarie pubbliche della Regione)			-	-
AA0720	Compartecip. al person. per att. libero prof. Intramoenia Consulenze (ex art. 55 c.1 lett. c), d) ed ex Art. 57-58) (Aziende sanitarie pubbliche della Regione)			-	-
BA1260	Compartecipazione al personale per att. libero professionale intramoenia - Altro			-	-
BA1270	Compartecip. al pers. per att. libero prof. Intramoenia Altro (Aziende sanitarie pubbliche della Regione)			-	-
	<b>TOTALE QUOTE RETROCESSE AL PERSONALE (ESCLUSO IRAP)</b>	<b>187.869</b>	<b>194.320</b>	<b>- 6.451</b>	<b>-3,32%</b>
	Indennità di esclusività medica per attività di libera professione	9.340	9.783	- 443	-4,53%
	IRAP relativa ad attività di libera professione (intramoenia)	18.431	16.602	1.829	11,02%
	Costi diretti aziendali	77.364	80.480	- 3.116	-3,87%
	Costi generali aziendali	26.288	26.417	- 129	-0,49%
	Fondo di perequazione*			-	-
	<b>TOTALE ALTRI COSTI INTRAMOENIA</b>	<b>131.423</b>	<b>133.282</b>	<b>- 1.859</b>	<b>-1,39%</b>

**Tab. 55 – Dettaglio rimborsi da aziende sanitarie pubbliche della Regione per acquisti di beni**

DETTAGLIO RIMBORSI DA AZIENDE SANITARIE PUBBLICHE DELLA REGIONE PER ACQUISTI DI BENI	Azienda ...	Azienda ...	Azienda ...	Azienda ...	TOTALE
<b>Prodotti farmaceutici ed emoderivati:</b>	-	-	-	-	-
Medicinali con AIC, ad eccezione di vaccini ed emoderivati di produzione regionale	-	-	-	-	-
Medicinali senza AIC	-	-	-	-	-
Emoderivati di produzione regionale	-	-	-	-	-
<b>Sangue ed emocomponenti</b>	-	-	-	-	-
<b>Dispositivi medici:</b>	-	-	-	-	-
Dispositivi medici	-	-	-	-	-
Dispositivi medici impiantabili attivi	-	-	-	-	-
Dispositivi medico diagnostici in vitro (IVD)	-	-	-	-	-
<b>Prodotti dietetici</b>	-	-	-	-	-
<b>Materiali per la profilassi (vaccini)</b>	-	-	-	-	-
<b>Prodotti chimici</b>	-	-	-	-	-
<b>Materiali e prodotti per uso veterinario</b>	-	-	-	-	-
<b>Altri beni e prodotti sanitari:</b>	-	-	-	-	-
...	-	-	-	-	-
...	-	-	-	-	-
<b>Prodotti alimentari</b>	-	-	-	-	-
<b>Materiali di guardaroba, di pulizia e di convivenza in genere</b>	-	-	-	-	-
<b>Combustibili, carburanti e lubrificanti</b>	-	-	-	-	-
<b>Supporti informatici e cancelleria</b>	-	-	-	-	-
<b>Materiale per la manutenzione</b>	-	-	-	-	-
<b>Altri beni e prodotti non sanitari:</b>	-	-	-	-	-
...	-	-	-	-	-
...	-	-	-	-	-
<b>TOTALE</b>	-	-	-	-	-

Nel 2024 l'ente non ha ricevuto rimborsi da aziende sanitarie pubbliche della Regione per acquisti di beni.

### Note e commenti

I proventi e ricavi diversi sono costituiti per il 22,9% dalla mobilità sanitaria attiva, il cui importo è stato rilevato sulla base della DGRT n. 1629 del 23.12.2024, per il 73,5% dalle prestazioni fatturate a Aziende Sanitarie (che, principalmente, si riferiscono alle attività svolte a seguito della convenzione con l'Azienda USL Toscana Centro per i tre screening oncologici istituzionali: mammografico, colon-rettale e cervice uterina), per il 3,2% dai proventi per prestazioni erogate in regime di libera professione intramoenia e per lo 0,4% da altri proventi.

### Altre informazioni relative a proventi e ricavi diversi.

Informazione	Caso presente in azienda?		Se sì, illustrare
<b>PR01.</b> Sono state rilevate significative variazioni rispetto all'esercizio precedente?	SI		Si rileva un incremento complessivo del 6,3% (euro 600.935) che deriva essenzialmente dal incremento dei ricavi per prestazioni sanitarie effettuate nei confronti delle aziende sanitarie pubbliche .

## Concorsi, recuperi e rimborsi per attività tipica

CODICE MOD. CE	CONCORSI, RECUPERI E RIMBORSI	Valore CE al 31/12/2024
AA0760	Rimborsi assicurativi	-
AA0780	Rimborso degli oneri stipendiali del personale dell'azienda in posizione di comando presso la Regione	38.676
AA0790	Altri concorsi, recuperi e rimborsi da parte della Regione	-
AA0810	Rimborso degli oneri stipendiali del personale dipendente dell'azienda in posizione di comando presso Aziende sanitarie pubbliche della Regione	-
AA0830	Altri concorsi, recuperi e rimborsi da parte di Aziende sanitarie pubbliche della Regione	15.568
AA0860	Rimborsi per acquisto beni da parte di altri soggetti pubblici	-
AA0870	Altri concorsi, recuperi e rimborsi da parte di altri soggetti pubblici	838
AA0910	Pay-back per superamento del tetto della spesa farmaceutica ospedaliera	-
AA0930	Altri concorsi, recuperi e rimborsi da privati	20.213
<b>TOTALE VOCE A5 SCALARE</b>		<b>75.296</b>

## Compartecipazione alla spesa per prestazioni sanitarie

2009	1.276.244	2009/2008	748.767	141,95%
2010	1.052.373	2010/2009	-223.871	-17,54%
2011	544.032	2011/2010	-508.341	-48,30%
2012	717.829	2012/2011	173.797	31,95%
2013	768.933	2013/2012	51.104	7,12%
2014	825.087	2014/2013	56.154	7,30%
2015	733.914	2014/2015	-91.173	-11,05%
2016	621.292	2015/2016	-112.622	-15,35%
2017	511.201	2016/2017	-110.091	-17,72%
2018	389.409	2017/2018	-121.792	-23,82%
2019	278.826	2018/2019	-110.583	-28,40%
2020	225.559	2019/2020	-53.267	-19,10%
2021	199.731	2020/2021	-25.828	-9,26%
2022	193.779	2021/2022	-5.952	-2,64%
2023	209.644	2022/2023	15.865	7,94%
2024	204.980	2023/2024	-4.644	-2,40%

### Note e commenti:

I ricavi rilevati si riferiscono ai ticket incassati nell'esercizio per l'erogazione di prestazioni sanitarie

## Costi capitalizzati

Nella seguente tabella vengono indicate le principali categorie di costi capitalizzati con l'indicazione delle variazioni rispetto all'esercizio precedente.

Descrizione	31/12/2024	31/12/2023	Variazioni
Costruzioni in economia	0	0	0
Utilizzo contributi in c/capitale	444.158	362.472	81.686
Altri costi capitalizzati	0	0	0
<b>TOTALE Euro</b>	<b>444.158</b>	<b>362.472</b>	<b>81.686</b>

### *Note e commenti*

La voce *Utilizzo contributi in c/capitale*: comprende la quota dei finanziamenti in c/capitale (regionali e di terzi) e del fondo di dotazione (per i beni di primo conferimento) utilizzata a copertura dei costi di ammortamento delle immobilizzazioni acquistate con tali finanziamenti (si veda in proposito quanto indicato alla sezione '*Stato Patrimoniale – patrimonio netto*').

## Costi della produzione

Saldo al 31/12/2024	27.143.908
Saldo al 31/12/2023	<u>23.006.554</u>
Variazione	4.137.354

Descrizione	31/12/2024	31/12/2023	Variazioni
Acquisti di beni	1.668.863	1.563.504	105.359
Acquisti di servizi sanitari	1.849.148	1.846.347	2.801
Acquisti di servizi non sanitari	3.346.924	3.586.938	-240.014
Manutenzioni e riparazioni	534.764	570.478	-35.714
Godimento beni di terzi	2.073.878	2.049.070	24.808
Costi per personale	9.591.084	9.250.613	340.471
Oneri diversi di gestione	1.959.225	917.982	1.041.243
Ammortamenti	469.183	402.673	66.510
Svalutazione crediti	14.749	4.568	10.181
Variazioni delle rimanenze	-1.505	32.189	-33.694
Accantonamenti	5.637.595	2.782.192	2.855.403
<b>TOTALE</b>	<b>27.143.908</b>	<b>23.006.554</b>	<b>4.137.354</b>

## 19. Acquisti di beni

**Tab. 56 – Dettaglio acquisti di beni sanitari per tipologia di distribuzione**

DETTAGLIO ACQUISTI DI BENI SANITARI PER TIPOLOGIA DI DISTRIBUZIONE	Distribuzione		TOTALE
	Diretta	Per conto	
<b>Prodotti farmaceutici ed emoderivati:</b>			-
Medicinali con AIC, ad eccezione di vaccini ed emoderivati di produzione regionale			-
Medicinali senza AIC			-
Emoderivati di produzione regionale			-
<b>Prodotti dietetici</b>			-
<b>TOTALE</b>	-	-	-

Tab. 57 – Dettaglio acquisti di beni da aziende sanitarie pubbliche

CODICE MOD. CE	DETTAGLIO ACQUISTI DI BENI DA AZIENDE SANITARIE PUBBLICHE DELLA REGIONE	Azienda ...	Azienda ...	Azienda ...	Azienda ...	Azienda ...	TOTALE
BA0030	<b>Prodotti farmaceutici ed emoderivati:</b>	-	-	-	-	-	-
BA0040	Medicinali con AIC, ad eccezione di vaccini ed emoderivati di produzione regionale	-	-	-	-	-	-
BA0050	Medicinali senza AIC	-	-	-	-	-	-
BA0060	Emoderivati di produzione regionale	-	-	-	-	-	-
BA0070	<b>Sangue ed emocomponenti</b>	-	-	-	-	-	-
BA0210	<b>Dispositivi medici:</b>	-	-	-	-	-	-
BA0220	Dispositivi medici	-	-	-	-	-	-
BA0230	Dispositivi medici impiantabili attivi	-	-	-	-	-	-
BA0240	Dispositivi medico diagnostici in vitro (IVD)	-	-	-	-	-	-
BA0250	<b>Prodotti dietetici</b>	-	-	-	-	-	-
BA0260	<b>Materiali per la profilassi (vaccini)</b>	-	-	-	-	-	-
BA0270	<b>Prodotti chimici</b>	-	-	-	-	-	-
BA0280	<b>Materiali e prodotti per uso veterinario</b>	-	-	-	-	-	-
BA0290	<b>Altri beni e prodotti sanitari:</b>	-	-	-	-	-	-
	...						-
	...						-
BA0320	<b>Prodotti alimentari</b>	-	-	-	-	-	-
BA0330	<b>Materiali di guardaroba, di pulizia e di convivenza in genere</b>	-	-	-	-	-	-
BA0340	<b>Combustibili, carburanti e lubrificanti</b>	-	-	-	-	-	-
BA0350	<b>Supporti informatici e cancelleria</b>	-	-	-	-	-	-
BA0360	<b>Materiale per la manutenzione</b>	-	-	-	-	-	-
BA0370	<b>Altri beni e prodotti non sanitari:</b>	-	-	-	-	-	-
	...						-
	...						-
	<b>TOTALE</b>	-	-	-	-	-	-

### Note e commenti

Nell'esercizio l'ente non ha acquistato beni da aziende sanitarie pubbliche.

Come evidenziato nella successiva tabella i costi sostenuti dall'ente per l'acquisto di beni sono prevalentemente costituiti da acquisti di dispositivi medici e di dispositivi medici in vitro.

Codice mod. CE	Dettaglio acquisto di beni	2024	2023
BA0040	B.1.A.1.1) Medicinali con AIC, ad eccezione di vaccini, emoderivati di prod	11.265	6.501
BA0051	B.1.A.1.3) Ossigeno e altri gas medicali	3.711	2.476
BA0220	B.1.A.3.1) Dispositivi medici	407.797	383.916
BA0240	B.1.A.3.3) Dispositivi medico diagnostici in vitro(IVD)	964.411	907.663
BA0250	B.1.A.4) Prodotti dietetici	6	11
BA0260	B.1.A.5) Materiali per la profilassi (vaccini)	356	0
BA0270	B.1.A.6) Prodotti chimici	166.437	167.547
BA0290	B.1.A.8) Altri beni e prodotti sanitari	29.214	24.864
BA0330	B.1.B.2) Materiali di guardaroba, di pulizia e di convivenza in genere	548	7
BA0340	B.1.B.3) Combustibili, carburanti e lubrificanti	4.936	0
BA0350	B.1.B.4) Supporti informatici e cancelleria	72.460	66.379
BA0370	B.1.B.6) Altri beni e prodotti non sanitari	7.723	4.140
<b>Totale</b>		<b>1.668.863</b>	<b>1.563.505</b>

### Acquisti di beni

<b>AB01</b>	Come previsto dalla Legge RT 40/2005 e s.m.i. ISPRO si avvale del supporto di Estar (Ente di supporto tecnico-amministrativo regionale della Regione Toscana) per le funzioni che sono state trasferite a tale ente regionale. Fra esse sono comprese anche l'acquisto dei beni, la gestione dei magazzini e la logistica per la consegna dei beni
-------------	--

	direttamente ai reparti dei vari enti del SSR. In considerazione di ciò l'ente non ha un proprio magazzino né un gestionale specifico. L'ente gestisce gli acquisti tramite il proprio sistema di contabilità generale e, per rilevare le scorte a fine anno, provvede ad effettuare l'inventario fisico delle rimanenze dei singoli reparti.
--	---

**Altre informazioni relative agli acquisti di beni**

Informazione	Caso presente in azienda?		Se sì, illustrare
<b>AB02.</b> Sono stati rilevati costi per acquisto di beni da altre Aziende Sanitarie della Regione? Se sì, di quali tipologie di beni si tratta?	NO		
<b>AB03.</b> Sono state rilevate significative variazioni rispetto all'esercizio precedente?	NO		



## 20. Acquisti di servizi

Tab. 58 – Tab. 58 – Dettaglio acquisti di servizi sanitari in mobilità

CODICE MOD. CE	DETTAGLIO ACQUISTI DI SERVIZI SANITARI IN MOBILITA'	201 Asl Centro	202 Asl Nord Ovest	203 Asl Sud Est	901 AO Pisa	902 AO Siena	903 AO Careggi	904 AO Meyer	TOTALE
	<b>COSTI DA MOBILITA' SANITARIA INFRAREG. (A)</b>	-	-	-	-	-	-	-	-
BA0470	Acquisti servizi sanitari per medicina di base								-
BA0510	Acquisti servizi sanitari per farmaceutica								-
BA0540	Acquisti servizi sanitari per assistenza specialistica ambulatoriale								-
BA0650	Acquisti servizi sanitari per assistenza riabilitativa								-
BA0710	Acquisti servizi sanitari per assistenza integrativa								-
BA0760	Acquisti servizi sanitari per assistenza protesica								-
BA0810	Acquisti servizi sanitari per assistenza ospedaliera								-
BA0910	Acquisto prestazioni di psichiatria residenziale e semiresidenziale								-
BA0970	Acquisto prestazioni di distribuzione farmaci File F								-
BA1040	Acquisto prestazioni termali in convenzione								-
BA1100	Acquisto prestazioni trasporto sanitario								-
BA1150	Acquisto prestazioni Socio-Sanitarie a rilevanza sanitaria								-
	<b>COSTI DA MOBILITA' SANITARIA EXTRAREG. (B)</b>								-
BA0480	Acquisti servizi sanitari per medicina di base								
BA0520	Acquisti servizi sanitari per farmaceutica								
BA0560	Acquisti servizi sanitari per assistenza specialistica ambulatoriale								
BA0730	Acquisti servizi sanitari per assistenza integrativa								
BA0780	Acquisti servizi sanitari per assistenza protesica								
BA0830	Acquisti servizi sanitari per assistenza ospedaliera								
BA0990	Acquisto prestazioni di distribuzione farmaci e File F								
BA1060	Acquisto prestazioni termali in convenzione								
BA1120	Acquisto prestazioni trasporto sanitario								
	<b>TOTALE COSTI DA MOBILITA' (A+B)</b>	-	-	-	-	-	-	-	-
	<b>COSTI PER PRESTAZIONI OGGETTO DI FATTURAZIONE DIRETTA INFRAREGIONALE (C)</b>	193.610	10.166	21.222	77.780	6.933	242.593	-	552.303
	<b>COSTI PER PREST. OGGETTO DI FATTUR. DIRETTA EXTRAREGIONALE (D)</b>								
	<b>TOTALE COSTI PER PREST. OGGETTO DI FATTURAZ. DIRETTA (C+D)</b>	193.610	10.166	21.222	77.780	6.933	242.593	-	552.303
	<b>TOTALE COSTI AZIENDE REGIONE (A+C)</b>	193.610	10.166	21.222	77.780	6.933	242.593	-	552.303
	<b>TOTALE COSTI AZIENDE EXTRA REGIONE (B+D)</b>								-
	<b>TOTALE COSTI AZIENDE SANITARIE PUBBLICHE (A+B+C+D)</b>								552.303

Tab. 59 – Dettaglio acquisti di servizi sanitari – I parte

CODICE MOD. CE	DETTAGLIO ACQUISTI DI SERVIZI SANITARI	Valore CE al 31/12/2024	Valore CE al 31/12/2023	Variazioni importo	Variazioni %
	<b>ACQUISTI DI SERVIZI SANITARI - MEDICINA DI BASE</b>	-	-	-	-
BA0420	- da convenzione	-	-	-	-
BA0430	Costi per assistenza MMG	-	-	-	-
BA0440	Costi per assistenza PLS	-	-	-	-
BA0450	Costi per assistenza Continuità assistenziale	-	-	-	-
BA0460	Altro (medicina dei servizi, psicologi, medici 118, ecc)	-	-	-	-
BA0470	- da pubblico (Aziende sanitarie pubb. della Regione) Mobilità intraregionale	-	-	-	-
BA0480	- da pubblico (Aziende sanitarie pubb. Extraregione) Mobilità extraregionale	-	-	-	-
	<b>ACQUISTI DI SERVIZI SANITARI - FARMACEUTICA</b>	-	-	-	-
BA0500	- da convenzione	-	-	-	-
BA0510	- da pubblico (Aziende sanitarie pubb. della Regione) Mobilità intraregionale	-	-	-	-
BA0520	- da pubblico (Extraregione)	-	-	-	-
	<b>ACQUISTI DI SERVIZI SANITARI PER ASSISTENZA SPECIALISTICA AMBULATORIALE</b>	200.604	205.783	- 5.179	-2,52%
SS0542	- da pubblico (Aziende sanitarie pubbliche della Regione)	192.885	177.082	15.804	8,92%
BA0550	- da pubblico (altri soggetti pubbl. della Regione)	-	-	-	-
BA0560	- da pubblico (Extraregione)	138	10.545	- 10.407	-98,69%
BA0570	- da privato - Medici SUMAI	-	-	-	-
BA0580	- da privato	7.581	18.157	- 10.576	-58,25%
BA0590	Servizi sanitari per assistenza specialistica da IRCCSprivati e Policlinici	-	-	-	-
BA0600	Servizi sanitari per assistenza specialistica da Ospedali Classificati privati	-	-	-	-
BA0610	Servizi sanitari per assistenza specialistica da Case di Cura private	-	-	-	-
BA0620	Servizi sanitari per assistenza specialistica da altri privati	7.581	18.157	- 10.576	-58,25%
BA0630	- da privato per cittadini non residenti - Extraregione (mobilità attiva in com	-	-	-	-
	<b>ACQUISTI DI SERVIZI SANITARI PER ASSISTENZA RIABILITATIVA</b>	-	-	-	-
BA0650	- da pubblico (Aziende sanitarie pubb. della Regione)	-	-	-	-
BA0660	- da pubblico (altri soggetti pubbl. della Regione)	-	-	-	-
BA0670	- da pubblico (Extraregione) non soggetti a compensazione	-	-	-	-
BA0680	- da privato (intraregionale)	-	-	-	-
BA0690	- da privato (extraregionale)	-	-	-	-
	<b>ACQUISTI DI SERVIZI SANITARI PER ASSISTENZA INTEGRATIVA</b>	-	-	-	-
BA0710	- da pubblico (Aziende sanitarie pubb. della Regione)	-	-	-	-
BA0720	- da pubblico (altri soggetti pubbl. della Regione)	-	-	-	-
BA0730	- da pubblico (Extraregione)	-	-	-	-
BA0740	- da privato	-	-	-	-
	<b>ACQUISTI DI SERVIZI SANITARI PER ASSISTENZA PROTESICA</b>	-	-	-	-
BA0760	- da pubblico (Aziende sanitarie pubb. della Regione)	-	-	-	-
BA0770	- da pubblico (altri soggetti pubbl. della Regione)	-	-	-	-
BA0780	- da pubblico (Extraregione)	-	-	-	-
BA0790	- da privato	-	-	-	-
	<b>ACQUISTI DI SERVIZI SANITARI PER ASSISTENZA OSPEDALIERA</b>	-	-	-	-
BA0810	- da pubblico (Aziende sanitarie pubb. della Regione)	-	-	-	-
BA0820	- da pubblico (altri soggetti pubbl. della Regione)	-	-	-	-
BA0830	- da pubblico (Extraregione)	-	-	-	-
BA0840	- da privato	-	-	-	-
BA0850	Servizi sanitari per assistenza osped. da IRCCS privati e Policlinici privati	-	-	-	-
BA0860	Servizi sanitari per assistenza osped. da Ospedali Classificati privati	-	-	-	-
BA0870	Servizi sanitari per assistenza osped. da Case di Cura private	-	-	-	-
BA0880	Servizi sanitari per assistenza ospedaliera da altri privati	-	-	-	-
BA0890	- da privato per cittadini non residenti - Extraregione (mobilità attiva in com	-	-	-	-
	<b>ACQUISTI PRESTAZIONI DI PSICHIATRICA RESIDENZIALE E SEMIRESIDENZIALE</b>	-	-	-	-
BA0910	- da pubblico (Aziende sanitarie pubb. della Regione)	-	-	-	-
BA0920	- da pubblico (altri soggetti pubbl. della Regione)	-	-	-	-
BA0930	- da pubblico (Extraregione) - non soggette a compensazione	-	-	-	-
BA0940	- da privato (intraregionale)	-	-	-	-
BA0950	- da privato (extraregionale)	-	-	-	-
	<b>ACQUISTI PRESTAZIONI DI DISTRIBUZIONE FARMACI FILE F</b>	-	-	-	-
BA0970	- da pubblico (Aziende sanitarie pubb. della Regione) Mobilità intraregionale	-	-	-	-
BA0980	- da pubblico (altri soggetti pubbl. della Regione)	-	-	-	-
BA0990	- da pubblico (Extraregione)	-	-	-	-
BA1000	- da privato (intraregionale)	-	-	-	-
BA1010	- da privato (extraregionale)	-	-	-	-
BA1020	- da privato per cittadini non residenti - Extraregione (mobilità attiva in com	-	-	-	-

Tab. 60 – Dettaglio acquisti di servizi sanitari – II parte

CODICE MOD. CE	DETTAGLIO ACQUISTI DI SERVIZI SANITARI	Valore CE al 31/12/2024	Valore CE al 31/12/2023	Variazioni importo	Variazioni %
	<b>ACQUISTI PRESTAZIONI TERMALI IN CONVENZIONE</b>	-	-	-	-
BA1040	- da pubblico (Aziende sanitarie pubbl. della Regione) Mobilità intraregionale	-	-	-	-
BA1050	- da pubblico (altri soggetti pubbl. della Regione)	-	-	-	-
BA1060	- da pubblico (Extraregione)	-	-	-	-
BA1070	- da privato	-	-	-	-
BA1080	- da privato per cittadini non residenti - Extraregione (mobilità attiva in com	-	-	-	-
	<b>ACQUISTI PRESTAZIONI DI TRASPORTO SANITARIO</b>	-	-	-	-
BA1100	- da pubblico (Aziende sanitarie pubbliche della Regione) - Mobilità intrareg	-	-	-	-
BA1110	- da pubblico (altri soggetti pubbl. della Regione)	-	-	-	-
BA1120	- da pubblico (Extraregione)	-	-	-	-
BA1130	- da privato	-	-	-	-
	<b>ACQUISTI PRESTAZIONI SOCIO-SANITARIE A RILEVANZA SANITARIA</b>	-	-	-	-
BA1150	- da pubblico (Aziende sanitarie pubbliche della Regione) - Mobilità intrareg	-	-	-	-
BA1160	- da pubblico (altri soggetti pubblici della Regione)	-	-	-	-
BA1170	- da pubblico (Extraregione) non soggette a compensazione	-	-	-	-
BA1180	- da privato (intraregionale)	-	-	-	-
BA1190	- da privato (extraregionale)	-	-	-	-
	<b>COMPARTECIPAZIONE AL PERSONALE PER ATT. LIBERO-PROF. (INTRAMOENIA)</b>	187.869	194.320	- 6.451	-3,43%
	<b>RIMBORSI ASSEgni E CONTRIBUTI SANITARI</b>	171.905	247.050	- 75.144	-30,42%
BA1290	Contributi ad associazioni di volontariato	-	-	-	-
BA1300	Rimborsi per cure all'estero	-	-	-	-
BA1310	Contributi a società partecipate e/o enti dipendenti della Regione	-	-	-	-
BA1320	Contributo Legge 210/92	-	-	-	-
BA1330	Altri rimborsi, assegni e contributi	-	-	-	-
BA1340	Rimborsi, assegni e contributi v/Aziende sanitarie pubbliche della Regione	171.905	247.050	- 75.144	-30,42%
	<b>CONSULENZE, COLLABORAZIONI, INTERINALE, ALTRE PRESTAZIONI DI LAVORO SANITARIE E SOCIO-SANITARIE</b>	712.546	660.288	52.258	7,91%
BA1360	Consulenze sanitarie e sociosan. da Aziende sanitarie pubbliche della Regi	-	-	-	-
BA1370	Consulenze sanitarie e sociosanit. da terzi - Altri soggetti pubblici	-	-	-	-
BA1380	Consulenze, Collaborazioni, Interinale e altre prestazioni di lavoro sanitarie	504.972	438.673	66.300	15,11%
BA1390	Consulenze sanitarie da privato - articolo 55, comma 2, CCNL 8 giugno 2	51.682	8.461	43.222	510,86%
BA1400	Altre consulenze sanitarie e sociosanitarie da privato	89.269	64.805	24.463	37,75%
BA1410	Collaborazioni coordinate e continuative sanitarie e socios. da privato	-	-	-	-
BA1420	Indennità a personale universitario - area sanitaria	-	53.939	- 53.939	-100,00%
BA1430	Lavoro interinale - area sanitaria	33.934	-	33.934	#DIV/0!
BA1440	Altre collaborazioni e prestazioni di lavoro - area sanitaria	330.087	311.468	18.619	5,98%
BA1450	Rimborso oneri stipendiali del personale sanitario in comando	207.573	221.615	- 14.042	-6,34%
BA1460	Rimborso oneri stipendiali personale sanitario in comando da Aziende sa	207.573	221.615	- 14.042	-6,34%
BA1470	Rimborso oneri stipendiali personale sanitario in comando da Regioni, se	-	-	-	-
BA1480	Rimborso oneri stipendiali personale sanitario in comando da aziende di	-	-	-	-
	<b>ALTRI SERVIZI SANITARI E SOCIO-SANITARI A RILEVANZA SANITARIA</b>	576.224	538.906	37.318	6,92%
BA1500	Altri servizi sanitari e sociosanitari a rilevanza sanitaria da pubblico - Azien	188.132	167.394	20.738	12,39%
BA1510	Altri servizi sanitari e sociosanitari a rilevanza sanitaria da pubblico - Altri s	-	-	-	-
BA1520	Altri servizi sanitari e sociosanitari a rilevanza sanitaria da pubblico (Extran	-	-	-	-
BA1530	Altri servizi sanitari da privato	388.092	371.512	16.580	4,46%
BA1540	Costi per servizi sanitari - Mobilità internazionale passiva	-	-	-	-
BA1550	<b>COSTI PER DIFFERENZIALE TARIFFE TUC</b>	-	-	-	-
	<b>TOTALE</b>	<b>1.849.148</b>	<b>1.846.347</b>	<b>2.802</b>	<b>0,15%</b>

*Tab. 61 – Dettaglio acquisti di servizi sanitari da privato*

[illegible]

**Altre informazioni relative a servizi sanitari.**

Informazione	Caso presente in azienda?	Se sì, illustrare
<b>AS01.</b> Sono state rilevate significative variazioni rispetto all'esercizio precedente?	SI	Si rileva un decremento di euro 75.145 della voce "Rimborsi Assegni e contributi sanitari" e un incremento delle voci "Consulenze, collaborazioni, interinale altre prestazioni di lavoro sanitarie e sociosanitarie" e "Altri servizi sanitari e sociosanitari a rilevanza sanitaria" che aumentano, rispettivamente, di euro 52.258 ed euro 37.318.

**AS02 – Costi per prestazioni sanitarie da privato**

<b>AS02</b>	L'ente non fruisce di prestazioni sanitarie da privato accreditato.
-------------	---

**AS03 – Consulenze, Collaborazioni, Interinale e altre prestazioni di lavoro sanitarie e sociosanitarie**

<b>AS03</b>	Nell'esercizio sono stati rilevati costi per consulenze, collaborazioni, interinali e altre prestazioni di lavoro sanitarie e sociosanitarie come indicato nella tabella sotto riportata. Tali costi sono stati sostenuti principalmente per lo svolgimento di attività correlate al Centro di Ascolto Regionale per l'Oncologia e per assolvere a funzioni per le quali non erano presenti, temporaneamente, professionalità interne, oltre ad incarichi di collaborazione ed alle borse di studio attivate per vari progetti finalizzati e per vari progetti di ricerca gestiti dall'Istituto. Di seguito si riporta il dettaglio delle consulenze, delle collaborazioni, degli interinali e delle altre prestazioni di lavoro sanitarie ricevute dall'ente nell'esercizio.
-------------	---

***Dettaglio consulenze, collaborazioni, interinali e altre prestazioni di lavoro sanitarie***

CE_min	descrizione	DESCR BENEFICIARIO	Totale
BA1390	B.2.A.15.3.A) Consulenze sanitarie da privato - articolo 55, comma 2, CCNL 8 giugno 2000	STIPENDI DIPENDENTI	51.682
<b>BA1390 Totale</b>			<b>51.682</b>
BA1400	B.2.A.15.3.B) Altre consulenze sanitarie esocoranitarie da privato	STIPENDI DIPENDENTI	6.331
		STIPENDI DIPENDENTI	82.938
<b>BA1400 Totale</b>			<b>89.269</b>
BA1430	B.2.A.15.3.E) Lavoro interinale - area sanitaria	SYNERGIE ITALIA AGENZIA PER IL LAVORO	33.934
<b>BA1430 Totale</b>			<b>33.934</b>
BA1440	B.2.A.15.3.F) Altre collaborazioni e prestazioni di lavoro - area sanitaria	COLLABORATORE B.G.	39.301
		COLLABORATORE F.F.M.	3.810
		COLLABORATORE F.A.	28.331
		COLLABORATORE M.G.	20.700
		COLLABORATORE P.C.	28.850
		COLLABORATORE T.S.	39.301
		DIPENDENTI E ASSIMILATI	141.643
		DIVERSI COME DA RUOLO ALLEGATO	27.650
		I.N.A.I.L.	501
<b>BA1440 Totale</b>			<b>330.087</b>
BA1460	B.2.A.15.4.A) Rimborso oneri stipendiali personale sanitario in comando da Aziende sanitarie pubbliche della Regione	STIPENDI DIPENDENTI	207.573
<b>BA1460 Totale</b>			<b>207.573</b>
<b>Totale complessivo</b>			<b>712.546</b>

**Tab. 62 – Dettaglio acquisti di servizi non sanitari**

CODICE MOD. CE	DETTAGLIO ACQUISTI DI SERVIZI NON SANITARI	Valore CE al 31/12/2024	Valore CE al 31/12/2023	Variazioni importo	Variazioni %
	<b>SERVIZI NON SANITARI</b>	<b>3.016.338</b>	<b>3.126.043</b>	<b>- 109.706</b>	<b>-3,51%</b>
BA1580	Lavanderia	72.315	89.529	- 17.214	-19,23%
BA1590	Pulizia	144.937	151.013	- 6.076	-4,02%
BA1601	Mensa dipendenti	9.991	10.888	- 896	-8,23%
BA1610	Riscaldamento	63.753	70.869	- 7.116	-10,04%
BA1620	Servizi di assistenza informatica	149.277	135.527	13.750	10,15%
BA1630	Servizi trasporti (non sanitari)	-	-	-	-
BA1640	Smaltimento rifiuti	36.402	33.122	3.281	9,90%
BA1650	Utenze telefoniche	38.873	86.923	- 48.050	-55,28%
BA1660	Utenze elettricità	189.268	205.211	- 15.943	-7,77%
BA1670	Altre utenze	10.974	18.470	- 7.496	-40,58%
BA1700	Altri premi assicurativi	22.621	52.005	- 29.384	-56,50%
BA1720	Altri servizi non sanitari da pubblico (Aziende sanitarie pubbliche della Regione)	673.541	634.331	39.209	6,18%
BA1730	Altri servizi non sanitari da altri soggetti pubblici	316.949	411.078	- 94.129	-22,90%
BA1740	Altri servizi non sanitari da privato:	1.287.436	1.227.077	60.360	4,92%
	<b>CONSULENZE, COLLABORAZ., INTERINALE, ALTRE PRESTAZ. DI LAVORO NON SANITARIE</b>	<b>325.656</b>	<b>459.359</b>	<b>- 133.703</b>	<b>-29,11%</b>
BA1760	Consulenze non sanit. da Aziende sanitarie pubb. della Regione	-	-	-	-
BA1770	Consulenze non sanit. da Terzi - Altri soggetti pubb.	-	-	-	-
BA1780	Consulenze, Collaborazioni, Interinale e altre prestazioni di lavoro non sanitarie da privato	-	-	-	-
BA1790	Consulenze non sanitarie da privato	-	-	-	-
BA1800	Collaborazioni coordinate e continuative non sanit. da privato	-	-	-	-
BA1810	Indennità a person. universitario - area non sanitaria	-	-	-	-
BA1820	Lavoro interinale - area non sanitaria	44.245	24.381	19.865	81,48%
BA1830	Altre collaborazioni e prestazioni di lavoro area non sanitaria	219.373	415.303	- 195.930	-47,18%
BA1840	Rimborso oneri stipendiali del personale non sanitario in comando	<b>62.038</b>	<b>19.675</b>	<b>42.363</b>	<b>215,31%</b>
BA1850	Rimborso oneri stipendiali personale non sanitario in comando da Aziende sanitarie pubb. della Regione	62.038	19.675	42.363	215,31%
BA1860	Rimborso oneri stipendiali personale non sanitario in comando da Regione, soggetti pubb. e da Università	-	-	-	-
BA1870	Rimborso oneri stipendiali personale non sanitario in comando da aziende di altre Regioni (Extraregione)	-	-	-	-
	<b>FORMAZIONE</b>	<b>4.930</b>	<b>1.535</b>	<b>3.395</b>	<b>221,11%</b>
BA1890	Formazione (esternalizzata e non) da pubblico	3.443	840	2.603	3
BA1900	Formazione (esternalizzata e non) da privato	1.487	695	792	113,90%
	<b>TOTALE</b>	<b>3.346.924</b>	<b>3.586.938</b>	<b>- 240.014</b>	<b>-6,69%</b>

**AS04 – Consulenze, Collaborazioni, Interinale e altre prestazioni di lavoro non sanitarie**

<b>AS04</b>	Nell'esercizio sono stati rilevati costi per consulenze, collaborazioni, interinali e altre prestazioni di lavoro non sanitarie come indicato nella tabella sopra riportata. Tali costi sono stati sostenuti principalmente per attività correlate ai Registri Tumori e per assolvere a funzioni per le quali non erano presenti professionalità interne (DPO, Ingegnere Chimico Esperto Qualità e Accreditamento), oltre ad incarichi di collaborazione ed alle borse di studio attivate per vari progetti finalizzati e per vari progetti di ricerca gestiti dall'Istituto. Di seguito si riporta il dettaglio delle consulenze, delle collaborazioni, degli interinali e delle altre prestazioni di lavoro non sanitarie ricevute dall'ente nell'esercizio.
-------------	--

**Dettaglio consulenze, collaborazioni, interinali e altre prestazioni di lavoro non sanitarie**

CE_min	descrizione	DESCR BENEFICIARIO	Totale
BA1820	B.2.B.2.3.D) Lavoro interinale - area non sanitaria	SYNERGIE ITALIA AGENZIA PER IL LAVORO	44.245
<b>BA1820 Totale</b>			<b>44.245</b>
BA1830	B.2.B.2.3.E) Altre collaborazioni e prestazioni di lavoro - area non sanitaria	COLLABORATORE A.A.	29.196
		COLLABORATORE B.E.	3.805
		COLLABORATORE B.M.	19.286
		COLLABORATORE B.E.	7.500
		COLLABORATORE G.J.	4.820
		COLLABORATORE L.M.M.	15.543
		COLLABORATORE M.A.	7.008
		COLLABORATORE P.G.	8.000
		COLLABORATORE R.A.	9.500
		DIPENDENTI E ASSIMILATI	114.155
		I.N.A.I.L.	561
<b>BA1830 Totale</b>			<b>219.373</b>
BA1850	B.2.B.2.4.A) Rimborso oneri stipendiali personale non sanitario in comando da Az sanitarie pub della Regione	STIPENDI DIPENDENTI	62.038
<b>BA1850 Totale</b>			<b>62.038</b>
<b>Totale complessivo</b>			<b>325.656</b>

**Tab. 63 – Dettaglio manutenzioni e riparazioni**

CODICE MOD. CE	DETTAGLIO MANUTENZIONI E RIPARAZIONI	Valore CE al 31/12/2024	Valore CE al 31/12/2023	Variazioni importo	Variazioni %
BA1920	Manutenzione e riparazione ai fabbricati e loro pertinenze	164.765	179.739	- 14.974	-8,33%
BA1930	Manutenzione e riparazione agli impianti e macchinari	46.282	73.400	- 27.118	-36,95%
BA1940	Manutenzione e riparazione alle attrezzature sanitarie e scientifiche	305.568	314.182	- 8.614	-2,74%
BA1950	Manutenzione e riparazione ai mobili e arredi			-	
BA1960	Manutenzione e riparazione agli automezzi	18.149	3.157	14.992	474,94%
BA1970	Altre manutenzioni e riparazioni			-	-
BA1980	Manutenzioni e riparazioni da Aziende sanitarie pubbliche della Regione			-	-
	<b>TOTALE</b>	<b>534.764</b>	<b>570.478</b>	<b>- 35.714</b>	<b>-6,26%</b>

#### **AS05 – Manutenzioni e riparazioni**

Le spese di manutenzione e riparazione sono state considerate come manutenzione ordinaria e quindi sono state imputate a costo di esercizio se sono state sostenute per mantenere in efficienza le immobilizzazioni o per mettere tali cespiti al riparo da eventuali guasti e rotture.

Invece, le spese di manutenzione e riparazione che incrementano in modo significativo le potenzialità produttive, sia nella direzione di una maggior vita utile del bene che in termini di rispondenza dell'immobilizzazione alla realtà aziendale, sono state considerate come spese di manutenzione straordinaria e sono state capitalizzate sul cespite per il quale sono state sostenute.



## AS06 – Godimento beni di terzi

Nel corso dell'esercizio i costi per il godimento dei beni di terzi sono stati pari ad euro 2.073.878 e sono costituiti da canoni di noleggio area sanitaria (euro 590.665), da canoni di noleggio area non sanitaria (euro 34.343), e da canoni di leasing relativi al contratto di locazione finanziaria n. 1092051/001 del 08/03/2017 – repertorio n. 10845 – stipulato dall'Ente con la società Alba Leasing spa per l'immobile "Villa delle Rose" (euro 1.448.870).

**Tab. 64 – Dettaglio costi per contratti multiservizio**

CODICE MOD. CE	DETTAGLIO COSTI PER CONTRATTI MULTISERVIZIO (GLOBAL SERVICE)	Valore CE al 31/12/2024	TIPOLOGIA DI CONTRATTO		% di incidenza multiservizio
			Multiservizio	Altro	
BA1580	Lavanderia				-
BA1590	Pulizia				-
BA1600	Mensa				-
BA1610	Riscaldamento				-
BA1620	Servizi di assistenza informatica				-
BA1630	Servizi trasporti (non sanitari)				-
BA1640	Smaltimento rifiuti				-
BA1650	Utenze telefoniche				-
BA1660	Utenze elettricità				-
BA1670	Altre utenze				-
BA1680	Premi di assicurazione				-
BA1720	Altri servizi non sanitari da pubb. (Aziende sanitarie pubbliche della Regione):				-
	...				-
	...				-
BA1730	Altri servizi non sanitari da altri soggetti pubblici:				-
	...				-
	...				-
BA1740	Altri servizi non sanitari da privato:				-
	...				-
	...				-
BA1890	Formazione (esternalizzata e non) da pubblico				-
BA1900	Formazione (esternalizzata e non) da privato				-
BA1910	Manutenzione e riparazione (ordinaria esternalizzata):				-
BA1920	Manut. e riparazione ai fabbricati e loro pertinenze				-
BA1930	Manut. e riparazione agli impianti e macchinari				-
BA1940	Manut. e riparazione alle attrezzature sanitarie e scientifiche				-
BA1950	Manutenzione e riparazione ai mobili e arredi				-
BA1960	Manutenzione e riparazione agli automezzi				-
BA1970	Altre manutenzioni e riparazioni				-
BA1980	Manutenzioni e riparazioni da Aziende sanitarie pubbliche della Regione				-
	<b>TOTALE</b>	-	-	-	-

**Tab. 65 – Dettaglio canoni di leasing**

DETTAGLIO LEASING	Delibera	Decorrenza contratto	Valore contratto con IVA	Scadenza contratto	Costo imputato all'esercizio	Canoni a scadere
<b>Leasing finanziari attivati con fondi aziendali:</b>						
Contratto n. 1092051/001 del 08/03/2017 – repertorio n. 10845 relativo all'immobile "Villa delle Rose"	Delibera DG n. 41 del 24/02/2017	08/03/2017	19.112.197	07/03/2032	1.448.870	8.765.996
...						
...						
<b>Leasing finanziari finanziati dalla Regione:</b>						
...						
...						
...						

Nel corso dell'anno 20243 ISPRO non ha stipulato alcun contratto di assicurazione per la gestione del rischio clinico poiché, come previsto dalla delibera GRT n. 1203 del 21/12/2009, la Regione Toscana prende in carico la gestione diretta del rischio assumendosi, tramite il Fondo Sanitario Regionale i costi relativi alla responsabilità civile dei sinistri sanitari. Di seguito si riporta la situazione rendicontata in Regione.

**Prospetto per risarcimento da responsabilità civile  
ISPRO**

**ANNO 2024**

Tipologia di eventi	n° eventi	Importo richiesto	Importo stimato	Importo pagato in corso d'anno
Liquidati nell'anno in corso	0	0,00	0,00	0,00
Insorti nell'anno in corso (al netto dei liquidati e senza seguito)	0	-	-	
Relativi ad anni precedenti, non ancora liquidati	1	791.970,50	398.875,00	

## 21. Costi del personale

Di seguito si riporta il riepilogo dei costi del personale dipendente che sarà poi dettagliato nelle tabelle successive.

Descrizione	31/12/2024	31/12/2023	Variazioni
<b>B.5) RUOLO SANITARIO</b>	<b>7.867.951</b>	<b>7.564.236</b>	<b>303.715</b>
Dirigenza medica e veterinaria	3.238.564	3.142.596	95.968
Dirigenza non medica	1.810.019	1.694.784	115.235
Comparto	2.819.368	2.726.856	92.512
<b>B.6) RUOLO PROFESSIONALE</b>	<b>106.486</b>	<b>74.012</b>	<b>32.474</b>
Dirigenza	76.482	74.012	2.470
Comparto	30.004	0	30.004
<b>B.7) RUOLO TECNICO</b>	<b>165.217</b>	<b>142.174</b>	<b>23.043</b>
Dirigenza	13.217	3.062	10.155
Comparto	152.000	139.112	12.888
<b>B.8) RUOLO AMMINISTRATIVO</b>	<b>1.451.430</b>	<b>1.470.190</b>	<b>-18.760</b>
Dirigenza	221.321	186.735	34.586
Comparto	1.230.109	1.283.456	-53.347
<b>TOTALE COSTI DEL PERSONALE</b>	<b>9.591.084</b>	<b>9.250.612</b>	<b>340.472</b>

Tab. 66 – Costi del personale – ruolo sanitario

CODICE MOD. CE	COSTI DEL PERSONALE	Valore CE al 31/12/2024	Valore CE al 31/12/2023	Variazioni importo	Variazioni %
BA2090	<b>PERSONALE DEL RUOLO SANITARIO</b>	<b>7.867.950</b>	<b>7.564.236</b>	<b>303.714</b>	<b>4,02%</b>
BA2100	<b>Costo del personale dirigente ruolo sanitario</b>	<b>5.048.583</b>	<b>4.837.380</b>	<b>211.202</b>	<b>4,37%</b>
BA2110	<b>Costo del personale dirigente medico</b>	<b>3.238.564</b>	<b>3.142.596</b>	<b>95.967</b>	<b>3,05%</b>
BA2120	<i>Costo del personale dirigente medico - tempo indeterminato</i>	<i>3.238.564</i>	<i>3.142.596</i>	<i>95.967</i>	<i>3,05%</i>
	Voci di costo a carattere stipendiale	1.722.243	1.692.854	29.389	1,74%
	Ributuzione di posizione	667.932	632.215	35.717	5,65%
	Indennità di risultato	86.770	81.004	5.766	7,12%
	Altro trattamento accessorio	50.534	38.414	12.120	31,55%
	Oneri sociali su retribuzione	702.706	684.498	18.208	2,66%
	Altri oneri per il personale	8.378	13.611	- 5.232	-38,44%
BA2130	<i>Costo del personale dirigente medico - tempo determinato</i>	<i>-</i>	<i>-</i>	<i>-</i>	<i>-</i>
	Voci di costo a carattere stipendiale	-	-	-	-
	Ributuzione di posizione	-	-	-	-
	Indennità di risultato	-	-	-	-
	Altro trattamento accessorio	-	-	-	-
	Oneri sociali su retribuzione	-	-	-	-
	Altri oneri per il personale	-	-	-	-
BA2140	<i>Costo del personale dirigente medico - altro</i>	<i>-</i>	<i>-</i>	<i>-</i>	<i>-</i>
BA2150	<b>Costo del personale dirigente non medico</b>	<b>1.810.019</b>	<b>1.694.784</b>	<b>115.235</b>	<b>6,80%</b>
BA2160	<i>Costo del personale dirigente non medico - tempo indeterminato</i>	<i>1.793.469</i>	<i>1.636.653</i>	<i>156.817</i>	<i>9,58%</i>
	Voci di costo a carattere stipendiale	1.087.370	973.348	114.022	11,71%
	Ributuzione di posizione	201.184	182.726	18.458	10,10%
	Indennità di risultato	100.575	96.063	4.512	4,70%
	Altro trattamento accessorio	22.676	17.045	5.631	33,04%
	Oneri sociali su retribuzione	377.198	364.983	12.215	3,35%
	Altri oneri per il personale	4.466	2.488	1.978	79,52%
BA2170	<i>Costo del personale dirigente non medico - tempo determinato</i>	<i>16.550</i>	<i>58.132</i>	<i>- 41.582</i>	<i>-71,53%</i>
	Voci di costo a carattere stipendiale	12.156	43.902	- 31.745	-72,31%
	Ributuzione di posizione	346	-	346	#DIV/0!
	Indennità di risultato	-	1.244	- 1.244	-100,00%
	Altro trattamento accessorio	-	-	-	0,00%
	Oneri sociali su retribuzione	4.048	12.986	- 8.938	-68,83%
	Altri oneri per il personale	-	-	-	-
BA2180	<i>Costo del personale dirigente non medico - altro</i>	<i>-</i>	<i>-</i>	<i>-</i>	<i>-</i>
BA2190	<b>Costo del personale comparto ruolo sanitario</b>	<b>2.819.368</b>	<b>2.726.856</b>	<b>92.512</b>	<b>3,39%</b>
BA2200	<i>Costo del personale comparto ruolo sanitario - tempo indeterminato</i>	<i>2.803.682</i>	<i>2.686.031</i>	<i>117.651</i>	<i>4,38%</i>
	Voci di costo a carattere stipendiale	1.604.296	1.567.291	37.006	2,36%
	Straordinario e indennità personale	368.894	352.630	16.264	4,61%
	Ributuzione per produttività personale	157.360	151.628	5.731	3,78%
	Altro trattamento accessorio	-	-	-	-
	Oneri sociali su retribuzione	625.015	597.554	27.461	4,60%
	Altri oneri per il personale	48.118	16.928	31.190	184,26%
BA2210	<i>Costo del personale comparto ruolo sanitario - tempo determinato</i>	<i>15.685</i>	<i>40.825</i>	<i>- 25.140</i>	<i>-61,58%</i>
	Voci di costo a carattere stipendiale	11.116	28.905	- 17.790	-61,55%
	Straordinario e indennità personale	685	1.763	- 1.078	-61,12%
	Ributuzione per produttività personale	50	179	- 129	-72,15%
	Altro trattamento accessorio	-	-	-	-
	Oneri sociali su retribuzione	3.834	9.977	- 6.143	-61,57%
	Altri oneri per il personale	-	-	-	0,00%
BA2220	<i>Costo del personale comparto ruolo sanitario - altro</i>	<i>-</i>	<i>-</i>	<i>-</i>	<i>-</i>

Tab. 67 – Costi del personale – ruolo professionale

CODICE MOD. CE	COSTI DEL PERSONALE	Valore CE al 31/12/2024	Valore CE al 31/12/2023	Variazioni importo	Variazioni %
BA2230	PERSONALE DEL RUOLO PROFESSIONALE	106.486	74.012	32.474	43,88%
BA2240	<b>Costo del personale dirigente ruolo professionale</b>	76.482	74.012	2.470	3,34%
BA2250	Costo del personale dirigente ruolo professionale - tempo indeterminato	76.482	74.012	2.470	3,34%
	Voci di costo a carattere stipendiale	47.668	44.396	3.272	7,37%
	Retribuzione di posizione	6.353	7.008	- 655	0,00%
	Indennità di risultato	5.160	5.801	- 641	-11,06%
	Altro trattamento accessorio	224	224	-	-
	Oneri sociali su retribuzione	17.076	16.582	494	2,98%
	Altri oneri per il personale	-	-	-	0,00%
BA2260	Costo del personale dirigente ruolo professionale - tempo determinato	-	-	-	-
	Voci di costo a carattere stipendiale	-	-	-	-
	Retribuzione di posizione	-	-	-	-
	Indennità di risultato	-	-	-	-
	Altro trattamento accessorio	-	-	-	-
	Oneri sociali su retribuzione	-	-	-	-
	Altri oneri per il personale	-	-	-	-
BA2270	Costo del personale dirigente ruolo professionale - altro	-	-	-	-
BA2280	<b>Costo del personale comparto ruolo professionale</b>	30.004	-	30.004	#DIV/0!
BA2290	Costo del personale comparto ruolo professionale - tempo indeterminato	30.004	-	30.004	#DIV/0!
	Voci di costo a carattere stipendiale	22.458	-	22.458	0,00%
	Straordinario e indennità personale	-	-	-	0,00%
	Retribuzione per produttività personale	760	-	760	#DIV/0!
	Altro trattamento accessorio	-	-	-	0,00%
	Oneri sociali su retribuzione	6.758	-	6.758	0,00%
	Altri oneri per il personale	28	-	28	#DIV/0!
BA2300	Costo del personale comparto ruolo professionale - tempo determinato	-	-	-	-
	Voci di costo a carattere stipendiale	-	-	-	-
	Straordinario e indennità personale	-	-	-	-
	Retribuzione per produttività personale	-	-	-	-
	Altro trattamento accessorio	-	-	-	-
	Oneri sociali su retribuzione	-	-	-	-
	Altri oneri per il personale	-	-	-	-
BA2310	Costo del personale comparto ruolo professionale - altro	-	-	-	-

Tab. 68 – Costi del personale – ruolo tecnico

CODICE MOD. CE	COSTI DEL PERSONALE	Valore CE al 31/12/2024	Valore CE al 31/12/2023	Variazioni importo	Variazioni %
BA2320	PERSONALE DEL RUOLO TECNICO	165.217	142.174	23.044	16,21%
BA2330	Costo del personale dirigente ruolo tecnico	13.217	3.062	10.155	331,68%
BA2340	Costo del personale dirigente ruolo tecnico - tempo indeterminato	13.217	3.062	10.155	331,68%
	Voci di costo a carattere stipendiale	-	-	-	0,00%
	Retribuzione per produttività personale	4.300	-	4.300	#DIV/0!
	Retribuzione di posizione	6.353	2.392	3.962	165,62%
	Indennità di risultato	-	-	-	0,00%
	Altro trattamento accessorio	-	-	-	0,00%
	Oneri sociali su retribuzione	2.564	670	1.894	282,73%
	Altri oneri per il personale	-	-	-	0,00%
BA2350	Costo del personale dirigente ruolo tecnico - tempo determinato	-	-	-	-
	Voci di costo a carattere stipendiale	-	-	-	-
	Retribuzione di posizione	-	-	-	-
	Indennità di risultato	-	-	-	-
	Altro trattamento accessorio	-	-	-	-
	Oneri sociali su retribuzione	-	-	-	-
	Altri oneri per il personale	-	-	-	-
BA2360	Costo del personale dirigente ruolo tecnico - altro	-	-	-	-
BA2370	Costo del personale comparto ruolo tecnico	152.000	139.112	12.888	9,26%
BA2380	Costo del personale comparto ruolo tecnico - tempo indeterminato	152.000	139.112	12.888	9,26%
	Voci di costo a carattere stipendiale	93.496	74.111	19.385	26,16%
	Straordinario e indennità personale	9.430	8.985	446	4,96%
	Retribuzione per produttività personale	2.786	2.841	- 55	-1,93%
	Altro trattamento accessorio	-	-	-	-
	Oneri sociali su retribuzione	37.635	33.542	4.093	12,20%
	Altri oneri per il personale	8.653	19.634	- 10.981	-55,93%
BA2390	Costo del personale comparto ruolo tecnico - tempo determinato	-	-	-	-
	Voci di costo a carattere stipendiale	-	-	-	-
	Straordinario e indennità personale	-	-	-	-
	Retribuzione per produttività personale	-	-	-	-
	Altro trattamento accessorio	-	-	-	-
	Oneri sociali su retribuzione	-	-	-	-
	Altri oneri per il personale	-	-	-	-
BA2400	Costo del personale comparto ruolo tecnico - altro	-	-	-	-

Tab. 69 – Costi del personale – ruolo amministrativo

CODICE MOD. CE	COSTI DEL PERSONALE	Valore CE al 31/12/2024	Valore CE al 31/12/2023	Variazioni importo	Variazioni %
BA2410	<b>PERSONALE DEL RUOLO AMMINISTRATIVO</b>	<b>1.451.430</b>	<b>1.470.190</b>	<b>- 18.760</b>	<b>-1,28%</b>
BA2420	<b>Costo del personale dirigente ruolo amministrativo</b>	<b>221.321</b>	<b>186.735</b>	<b>34.586</b>	<b>18,52%</b>
BA2430	Costo del personale dirigente ruolo amministrativo - tempo indeterminato	221.321	186.735	34.586	18,52%
	Voci di costo a carattere stipendiale	121.383	92.966	28.417	30,57%
	Retribuzione di posizione	36.648	36.097	551	1,53%
	Indennità di risultato	15.479	18.056	- 2.577	-14,27%
	Altro trattamento accessorio	-	-	-	-
	Oneri sociali su retribuzione	47.112	38.918	8.194	21,06%
	Altri oneri per il personale	699	699	-	0,00%
BA2440	Costo del personale dirigente ruolo amministrativo - tempo determinato	-	-	-	-
	Voci di costo a carattere stipendiale	-	-	-	-
	Retribuzione di posizione	-	-	-	-
	Indennità di risultato	-	-	-	-
	Altro trattamento accessorio	-	-	-	-
	Oneri sociali su retribuzione	-	-	-	-
	Altri oneri per il personale	-	-	-	-
BA2450	Costo del personale dirigente ruolo amministrativo - altro	-	-	-	-
BA2460	<b>Costo del personale comparto ruolo amministrativo</b>	<b>1.230.109</b>	<b>1.283.456</b>	<b>- 53.346</b>	<b>-4,16%</b>
BA2470	Costo del personale comparto ruolo amministrativo - tempo indeterminato	1.226.574	1.269.894	- 43.321	-3,41%
	Voci di costo a carattere stipendiale	754.153	769.431	- 15.277	-1,99%
	Straordinario e indennità personale	132.609	145.741	- 13.132	-9,01%
	Retribuzione per produttività personale	64.951	72.343	- 7.391	-10,22%
	Altro trattamento accessorio	-	-	-	-
	Oneri sociali su retribuzione	272.997	280.479	- 7.482	-2,67%
	Altri oneri per il personale	1.863	1.901	- 38	-1,98%
BA2480	Costo del personale comparto ruolo amministrativo - tempo determinato	3.536	13.561	- 10.026	-73,93%
	Voci di costo a carattere stipendiale	2.557	9.995	- 7.437	-74,41%
	Straordinario e indennità personale	16	116	- 100	-85,93%
	Retribuzione per produttività personale	70	-	70	#DIV/0!
	Altro trattamento accessorio	-	-	-	-
	Oneri sociali su retribuzione	891	3.450	- 2.559	-74,16%
	Altri oneri per il personale	-	-	-	-
BA2490	Costo del personale comparto ruolo amministrativo - altro	-	-	-	-

## CP01 – Costi del personale

CP01	I costi del personale hanno registrato un incremento di euro 340.471 (3,7%) rispetto all'esercizio precedente.
------	--

Tab. 70 – Consistenza e movimentazione dei fondi del personale

	IMPORTO FONDO AL 31/12/2010	IMPORTO FONDO AL 01/01/2024	PERSONALE PRESENTE AL 01/01/2024	PERSONALE ASSUNTO NEL 2024	PERSONALE CESSATO NEL 2024	PERSONALE PRESENTE AL 31/12/2024	IMPORTO FONDO AL 31/12/2024	VARIAZIONE FONDO ANNO 2024 VS FONDO ANNO 2010	VARIAZIONE FONDO ANNO 2024 VS FONDO INIZIALE ANNO 2024
	(1)	(2)	(3)	(4)	(5)	(6)=(3)+(4)-(5)	(7)	(8)=(7)-(1)	(9)=(7)-(2)
<b>MEDICI E VETERINARI</b>	<b>664.631,37</b>	<b>790.235,98</b>	46	3	1	48	<b>790.235,98</b>	<b>125.604,61</b>	-
- Fondo specificità medica, retribuzione di posizione, equiparazione, specifico trattamento	564.752,63	-						-564.752,63	-
- Fondo trattamento accessorio condizioni di lavoro	16.369,91	-						-16.369,91	-
- Fondo retribuz. di risultato e qualità prestaz. individuale	83.508,83	-						-83.508,83	-
-Fondo per la retribuzione degli incarichi (MEDICI)		652.931,51					652.931,51	652.931,51	-
-Fondo per la retribuzione delle condizioni di lavoro (MEDICI)		50.534,32					50.534,32	50.534,32	-
-Fondo per la retribuzione di risultato (MEDICI)		86.770,15					86.770,15	86.770,15	-
<b>DIRIGENTI NON MEDICI SPTA</b>	<b>328.769,73</b>	<b>414.997,60</b>	3	1		4	<b>414.997,60</b>	<b>86.227,87</b>	-
- Fondo specificità medica, retribuzione di posizione, equiparazione, specifico trattamento	205.551,27	-						-205.551,27	-
- Fondo trattamento accessorio condizioni di lavoro	4.923,60	-						-4.923,60	-
- Fondo retribuz. di risultato e qualità prestaz. individuale	118.294,86	-						-118.294,86	-
-Fondo per la retribuzione degli incarichi (SANITARI)	-	216.529,41					216.529,41	216.529,41	-
-Fondo per la retribuzione delle condizioni di lavoro (SANITARI)	-	22.676,01					22.676,01	22.676,01	-
-Fondo per la retribuzione di risultato (SANITARI)	-	100.574,65					100.574,65	100.574,65	-
- Fondo retribuzione di posizione (PTA)	-	49.355,38					49.355,38	49.355,38	-
- Fondo retribuzione di risultato e altri trattamenti accessori (PTA)	-	25.862,15					25.862,15	25.862,15	-
<b>PERSONALE NON DIRIGENTE</b>	<b>662.062,74</b>	<b>737.353,87</b>	103	7	11	99	<b>737.353,87</b>	<b>75.291,13</b>	-
- Fondo fasce, posizioni organizzative, ex indennità di qualificaz. profess.le e indennità profess.le specifica	459.938,16	-					-	-459.938,16	-
- Fondo lavoro straordinario e remunerazione di particolari condizioni di disagio pericolo o danno	35.033,36	-					-	-35.033,36	-
-Fondo della produttività collettiva per il miglior. dei servizi e premio della qualità delle prestazioni individuali	167.091,22	-					-	-167.091,22	-
-Fondo incarichi,progressioni economiche e indennità professionali	-	506.476,15					506.476,15	506.476,15	-
-Fondo premialità e condizioni di lavoro	-	230.877,72					230.877,72	230.877,72	-
<b>TOTALE</b>	<b>1.655.463,84</b>	<b>1.942.587,45</b>	<b>152</b>	<b>11</b>	<b>12</b>	<b>151</b>	<b>1.942.587,45</b>	<b>287.123,61</b>	-

N.B. Gli importi riportati in colonne (2) e (7) sono comprensivi degli incrementi stabiliti dai CC.NN.LL. stipulati sino alla data del 31.12.2024



## 22. Oneri diversi di gestione

Tab. 71 – Dettaglio oneri diversi di gestione

CODICE MOD. CE	DETTAGLIO ONERI DIVERSI DI GESTIONE	Valore CE al 31/12/2024	Valore CE al 31/12/2023	Variazioni importo	Variazioni %
BA2510	Imposte e tasse (escluso IRAP e IRES)	44.994	46.183	- 1.189	-2,57%
BA2520	Perdite su crediti	-	-	-	0,00%
BA2540	Indennità, rimborso spese e oneri sociali per gli Organi Direttivi e Collegio Sindacale	515.936	530.914	- 14.979	-2,82%
BA2550	Altri oneri diversi di gestione	<b>1.398.295</b>	<b>340.885</b>	<b>1.057.410</b>	<b>310,20%</b>
	<i>pubblicità legale, promozione divulgazione</i>	-	-	-	0,00%
	<i>spese di rappresentanza, convegni e congressi</i>	-	-	-	0,00%
	<i>spese postali</i>	-	-	-	0,00%
	<i>altri oneri di gestione</i>	14.656	17.808	- 3.152	-17,70%
	<i>trasferimenti finanziamenti ad altri enti</i>	1.383.639	323.077	1.060.562	328,27%
	<b>TOTALE</b>	<b>1.959.225</b>	<b>917.982</b>	<b>1.041.243</b>	<b>113,43%</b>

Altre informazioni relative agli oneri diversi di gestione.

Informazione	Caso presente in azienda?		Se sì, illustrare
<b>OG01.</b> Sono state rilevate significative variazioni rispetto all'esercizio precedente?		NO	

## Ammortamenti

Descrizione	31/12/2024	31/12/2023	Variazioni
Ammortamento Fabbricati	0	0	0
Ammort. Impianti e macchinari sanitari	15.185	12.179	3.006
Ammort. Impianti e macchinari tecnici	47.668	34.529	13.140
Ammort. Impianti e macchinari economici	13.054	6.604	6.450
Ammort. Impianti e macchinari audiovisivi	0	1.050	-1.050
Ammort. Attrezzature sanitarie e scientifiche	189.606	199.939	-10.333
Ammort. Mobili e arredi	28.227	33.489	-5.261
Ammort. Automezzi	29.037	8.816	20.221
Ammort. costi manutenzione straordinaria	0	0	0
<b>Ammort. immobilizz. materiali</b>	<b>322.777</b>	<b>296.604</b>	<b>26.173</b>
Amm. diritti brevetto e opere dell'ingegno	0	276	-276
Amm. altre immobilizzazioni immateriali	146.406	105.793	40.613
<b>Ammort. immobilizz. immateriali</b>	<b>146.406</b>	<b>106.069</b>	<b>40.337</b>
<b>Totale Generale</b>	<b>469.183</b>	<b>402.674</b>	<b>66.510</b>

### Note e commenti

- Le singole voci di ammortamento si rilevano anche nella sezione ‘Stato patrimoniale – Immobilizzazioni’. Nella tabella di seguito specificata si distingue la quota di ammortamento che ha avuto un impatto a conto economico da quella che è stata compensata con la voce di ricavo “utilizzo contributi in c/capitale” nell’ambito del processo di sterilizzazione.

Descrizione	Importo ammortamento	Quota sterilizzata	Costo dell'esercizio
Ammortamento Fabbricati	0	0	0
Ammort. Impianti e macchinari	75.907	67.880	8.028
Ammort. Attrezzature	189.605	185.826	3.779
Ammort. Mobili e arredi	28.227	23.827	4.400
Ammort. Automezzi	29.037	24.977	4.060
Ammort. costi manutenzione straordinaria	0	0	0
<b>Ammort. Immobilizz. materiali</b>	<b>322.777</b>	<b>302.509</b>	<b>20.267</b>
Amm. diritti brevetto e opere dell'ingegno	0	0	0
Amm. altre immobilizzazioni immateriali	146.406	141.558	4.848
<b>Ammort. Immobilizz. Immateriali</b>	<b>146.406</b>	<b>141.558</b>	<b>4.848</b>
<b>Totale Generale</b>	<b>469.183</b>	<b>444.068</b>	<b>25.115</b>

Al totale della voce “quota sterilizzata” della tabella sopra riportata occorre poi aggiungere l’importo sterilizzabile del valore residuo dei beni dismessi nell’esercizio (euro 90) per arrivare al valore della voce “A7-Quota contributi in conto capitale imputata nell’esercizio” del prospetto del conto economico scalare.

## Svalutazione Crediti

Descrizione	31/12/2024	31/12/2023	Variazione
Svalutazione crediti	14.749	4.568	-10.181
<b>TOTALE</b>	<b>14.749</b>	<b>4.568</b>	<b>-10.181</b>

### Note e commenti

L'Ente ha esaminato tutti i crediti aperti ed ha valutato ogni singola posizione sulla base della sua effettiva possibilità di recupero. Nell'effettuare tale valutazione l'Ente si è adeguato a quanto previsto dal DDRT 9600/2023 “[...] Aggiornamento della casistica per l'applicazione dei principi contabili nelle aziende e negli enti del Servizio Sanitario della Regione Toscana [...]”.

## Variazioni delle rimanenze

Descrizione	31/12/2024	31/12/2023	Variazione
Variazione rimanenze materiale sanitario	1.665	-32.592	34.257
Variazione rimanenze materiale non sanitario	-160	404	-564
<b>TOTALE</b>	<b>1.505</b>	<b>-32.188</b>	<b>33.693</b>

### Note e commenti

Il dettaglio delle rimanenze iniziali, finali e la variazione è riportato nella sezione "Stato patrimoniale - Attivo circolante - Rimanenze".

## 23. Accantonamenti

Saldo al 31/12/2024	5.637.595
Saldo al 31/12/2023	2.782.192
Variazione	2.855.403

Tab. 72 – Dettaglio accantonamenti

CODICE MOD. CE	DETTAGLIO ACCANTONAMENTI	Valore CE al 31/12/2024	Valore CE al 31/12/2023	Variazioni importo	Variazioni %
	<b>Accantonamenti per rischi:</b>	<b>122.119</b>	<b>3.886</b>	<b>118.233</b>	<b>100,00%</b>
BA2710	Accantonamenti per cause civili ed oneri processuali	121.318	-	121.318	-
BA2720	Accantonamenti per contenzioso personale dipendente	-	-	-	-
BA2730	Accantonamenti per rischi connessi all'acquisto di prestazioni sanitarie da privato	-	-	-	-
BA2740	Accantonamenti per copertura diretta dei rischi (autoassicurazione)	-	-	-	-
BA2750	Altri accantonamenti per rischi	-	-	-	-
BA2751	Altri accantonamenti per interessi di mora	801	3.886	- 3.085	100,00%
	...	-	-	-	-
	<b>Accantonamenti per premio di operosità (SUMAI)</b>	-	-	-	-
	<b>Accantonamenti per quote inutilizzate di contributi vincolati:</b>	<b>5.218.967</b>	<b>2.362.348</b>	<b>2.856.619</b>	<b>120,92%</b>
BA2771	Accanton. per quote inutilizzate contributi da Regione e Prov. Aut. per quota F.S. indistinto finalizzato	-	-	-	100,00%
BA2780	Accanton. per quote inutilizzate contributi da Regione e Prov. Aut. per quota F.S. vincolato	-	-	-	-
BA2790	Accanton. per quote inutilizzate contributi da soggetti pubblici (extra fondo) vincolati	1.902.976	1.388.818	514.158	37,02%
BA2800	Accanton. per quote inutilizzate contributi da soggetti pubblici per ricerca	1.203.182	235.817	967.365	410,22%
BA2810	Accanton. per quote inutilizzate contributi vincolati da privati	-	737.713	- 737.713	-100,00%
BA2811	Accanton. per quote inutilizzate contributi vincolati da privati per ricerca	2.112.809	-	2.112.809	#DIV/0!
	<b>Altri accantonamenti:</b>	<b>296.509</b>	<b>415.958</b>	<b>- 119.449</b>	<b>-28,72%</b>
BA2840	Acc. Rinnovi convenzioni MMG/PLS/MCA	-	-	-	-
BA2850	Acc. Rinnovi convenzioni Medici Sumai	-	-	-	-
BA2860	Acc. Rinnovi contratt.: dirigenza medica	101.239	260.587	- 159.348	-61,15%
BA2870	Acc. Rinnovi contratt.: dirigenza non medica	67.431	146.262	- 78.831	-53,90%
BA2880	Acc. Rinnovi contratt.: comparto	118.891	-	118.891	#DIV/0!
BA2890	Altri accantonamenti	8.948	9.109	- 161	-1,77%
	...	-	-	-	-
	<b>TOTALE</b>	<b>5.637.595</b>	<b>2.782.192</b>	<b>2.855.403</b>	<b>102,63%</b>

### Note e commenti:

La voce “accantonamenti per quote inutilizzate di contributi vincolati” contiene le quote inutilizzate di detti contributi per il cui dettaglio si rimanda al “punto 12 – Fondi rischi e oneri; tabelle 37-40 della presente nota integrativa.

### AC01 –Altri accantonamenti

Informazione	Caso presente in azienda?	Se sì, illustrare
<b>AC01.</b> La voce “Altri accantonamenti” è stata movimentata? Se sì, a fronte di quali rischi?	SI	Tale voce è stata movimentata per coprire gli accantonamenti effettuati ai sensi del DL 13/09/2012 n. 158.

24. Proventi e oneri finanziari

Saldo al 31/12/2024	23.680
Saldo al 31/12/2023	<u>12.554</u>
Variazione	11.126

Descrizione	31/12/2024	31/12/2023	Variazioni
Interessi attivi	23.636	12.548	11.088
Altri proventi finanziari	44	53	-9
Interessi passivi per anticipaz. di tesoreria	0	0	0
Interessi moratori	0	-1	1
Interessi su mutui	0	0	0
Altri interessi passivi	0	0	0
Altri oneri finanziari	0	-47	47
<b>TOTALE</b>	<b>23.680</b>	<b>12.554</b>	<b>11.126</b>

*Note e commenti*

Gli importi con segno negativo costituiscono oneri, quelli con segno positivo proventi, le variazioni vanno invece intese come incrementi di ricavi o diminuzioni di costi se sono positive, e decrementi di ricavi o incrementi di costi se sono negative.

**OF01 – Proventi e oneri finanziari**

Informazione	Caso presente in azienda?		Se sì, illustrare
<b>OF01.</b> Sono state rilevate significative variazioni rispetto all'esercizio precedente?	NO		
<b>OF02.</b> Nell'esercizio sono stati sostenuti oneri finanziari? Se sì, da quale operazione derivano?	NO		

## 25. Rettifiche di valore di attività finanziarie

Saldo al 31/12/2024	0
Saldo al 31/12/2023	<u>0</u>
Variazione	0

### RF01 –Rettifiche di valore di attività finanziarie

Informazione	Caso presente in azienda?		Se sì, illustrare
<b>RF01.</b> Nell'esercizio sono state rilevate rettifiche di valore di attività finanziarie?	NO		

## 26. Proventi e oneri straordinari

Saldo al 31/12/2024	-99.913
Saldo al 31/12/2023	447.995
Variazione	-547.908

Descrizione	31/12/2024	31/12/2023	Variazioni
Minusvalenze	-90	-4	-86
Plusvalenze	0	0	0
Proventi da donazioni	1.413	25	1.388
Rimborsi per attività non tipica	190	190	0
Soprawenienze attive	307.753	504.672	-196.919
Insussistenze attive	224.752	257.671	-32.919
Soprawenienze passive	-106.318	-113.570	7.252
Insussistenze passive	-527.613	-200.988	-326.625
<b>Totale</b>	<b>-99.913</b>	<b>447.995</b>	<b>-547.908</b>

### PS01 –Plusvalenze/Minusvalenze

Informazione	Caso presente in azienda?		Se sì, illustrare
<b>PS01.</b> Nell'esercizio sono state rilevate plusvalenze/minusvalenze?	SI		Le minusvalenze sono relative alla dismissione di vari cespiti afferenti ad impianti e macchinari acquistati con finanziamenti finalizzati, autofinanziamento aziendale o donazioni e dunque oggetto di sterilizzazione del costo.

### PS02 –Sopravvenienze attive

La voce sopravvenienze attive fa riferimento a prestazioni o rimborsi relativi ad anni precedenti per i quali è stato possibile reperire i dati correlati, ed emettere le corrispondenti fatture attive, solo in data successiva alla chiusura dell'esercizio. Di seguito si riporta il dettaglio delle stesse per anno di riferimento, per soggetto, evento contabile e con l'indicazione di quanto di esse è già stato incassato dall'Azienda.

Anno_rif	Soggetto	evento	Totale	incassato
2019	REGIONE PIEMONTE	servizi	32.184	32.184
<b>2019 Totale</b>			<b>32.184</b>	<b>32.184</b>
2020	REGIONE PIEMONTE	servizi	32.104	32.104
<b>2020 Totale</b>			<b>32.104</b>	<b>32.104</b>
2021	REGIONE MARCHE	servizi	11.392	11.392
<b>2021 Totale</b>			<b>11.392</b>	<b>11.392</b>
2022	AZIENDA ZERO	servizi	70.000	70.000
	REGIONE MARCHE	servizi	11.359	11.359
	REGIONE SICILIANA	servizi	12.468	12.468
<b>2022 Totale</b>			<b>93.827</b>	<b>93.827</b>
2023	AZIENDA SANITARIA LOCALE DI POTENZA	servizi	760	0
	AZIENDA U.S.L. TOSCANA NORD-OVEST	servizi	3.718	3.718
	AZIENDA ZERO	servizi	35.000	35.000
	DIPENDENTI E ASSIMILATI	stipendi	13.393	0
	REGIONE EMILIA ROMAGNA	servizi	33.674	33.674
	REGIONE MARCHE	servizi	11.316	11.316
	REGIONE SICILIANA	servizi	12.510	12.510
	REGIONE TOSCANA	servizi	27.875	27.875
<b>2023 Totale</b>			<b>138.245</b>	<b>124.092</b>
<b>Totale complessivo</b>			<b>307.753</b>	<b>293.600</b>

### PS03 –Insussistenze attive

La voce insussistenze attive contiene invece gli effetti economici conseguenti allo storno di costi relativi agli esercizi precedenti che è stato compiuto a seguito della rivisitazione di varie posizioni passive (analisi dei ricevimenti aperti). Di seguito si riporta il dettaglio delle stesse per anno di riferimento, per soggetto e per evento contabile.



Anno_rif	Soggetto	evento	Totale
2008	MC-LINK	servizi	5.997
<b>2008 Totale</b>			<b>5.997</b>
2010	MONTELUPO DIGITAL S.R.L.	servizi	13.363
	SAMU.NET DI GAETANO ANDREOLI	servizi	3.543
<b>2010 Totale</b>			<b>16.905</b>
2014	UNIVERSITA' DEGLI STUDI DI FIRENZE	servizi	42.000
<b>2014 Totale</b>			<b>42.000</b>
2015	BIOMERIEUX ITALIA S.P.A.-\$	servizi	9
<b>2015 Totale</b>			<b>9</b>
2017	FASTWEB S.P.A.	servizi	156
<b>2017 Totale</b>			<b>156</b>
2018	FASTWEB S.P.A.	servizi	35.804
	UNIVERSITA' DEGLI STUDI DI FIRENZE	servizi	8.070
<b>2018 Totale</b>			<b>43.873</b>
2019	RIVOIRA PHARMA S.R.L.	beni	610
<b>2019 Totale</b>			<b>610</b>
2021	A.O. CITTA' DELLA SALUTE E DELLA SCIENZA	servizi	1
	HOLOGIC ITALIA S.R.L.	servizi	12.363
	LEICA MYCROSYSTEM S.P.A.	servizi	1.031
<b>2021 Totale</b>			<b>13.394</b>
2022	AZIENDA U.S.L. TOSCANA CENTRO	servizi	42.900
	BANCA MONTE DEI PASCHI DI SIENA S.P.A.	servizi	1.388
	HOLOGIC ITALIA S.R.L.	servizi	6.507
	LEIBNIZ-INSTITUT DSMZ-DEUTSCHE SAMMLUNG	beni	549
	MEDICAL SYSTEM S.P.A.	servizi	153
	TELECOM ITALIA S.P.A. **	servizi	206
<b>2022 Totale</b>			<b>51.702</b>
2023	A.U.S.L. DI REGGIO EMILIA	servizi	2.050
	ARROW DIAGNOSTIC SRL	servizi	7
	AZ. OSPEDALIERO UNIVERSITARIA CAREGGI	servizi	239
	AZIENDA OSPEDALIERO UNIVERS. MEYER	servizi	594
	AZIENDA U.S.L. TOSCANA CENTRO	servizi	4
	BIO-RAD LABORATORIES S.R.L.	servizi	1
	CANON MEDICAL SYSTEM S.R.L.	servizi	19
	CARRIER DISTRIBUTION ITALY SRL	servizi	1.113
	COMPUTER CARE SRL	servizi	2
	DEVICOR MEDICAL ITALY S.R.L.	servizi	69
	DIAPATH S.R.L.	servizi	101
	DIPENDENTI E ASSIMILATI	stipendi	476
	ECO ERIDANIA S.P.A.	servizi	2.546
	ESTAR	beni	2.476
	GE MEDICAL SYSTEM ITALIA S.P.A.	servizi	103
	GPI S.P.A.	servizi	6
	LEIBNIZ-INSTITUT DSMZ-DEUTSCHE SAMMLUNG	servizi	549
	LIFE TECHNOLOGIES ITALIA S.P.A.	servizi	1.627
	PRICEWATERHOUSECOOPERS SPA	servizi	3.203
	TELECOM ITALIA S.P.A. **	servizi	34.881
	VAR GROUP S.P.A.	servizi	39
<b>2023 Totale</b>			<b>50.105</b>
<b>Totale complessivo</b>			<b>224.752</b>

#### PS04 –Sopravvenienze passive

La voce sopravvenienze passive comprende essenzialmente costi relativi a prestazioni di competenza di esercizi precedenti di cui abbiamo avuto comunicazione soltanto nell'esercizio in corso e per i quali non esistevano, o non erano sufficienti, gli accantonamenti presenti in bilancio. Di seguito si riporta il dettaglio delle stesse per anno di riferimento, per soggetto e per evento contabile.

anno_rif	Soggetto	evento	Totale
2021	REGIONE TOSCANA	servizi	-20
<b>2021 Totale</b>			<b>-20</b>
2022	CONSIP	servizi	-80
	FASTWEB S.P.A.	servizi	-78
	GPI S.P.A.	servizi	-50
	POSTE ITALIANE S.P.A.	servizi	-159
	SAS INSTITUTE SRL	servizi	-59
	STERIS S.R.L.	servizi	-291
	TECHNOLOGIC S.R.L. IN LIQUIDAZIONE	servizi	-291
	TELECOM ITALIA S.P.A. **	servizi	-12
<b>2022 Totale</b>			<b>-1.019</b>
2023	AON S.P.A.	servizi	-1.766
	AZ. OSPEDALIERO UNIVERSITARIA CAREGG	servizi	-41.316
	DIVERSI COME DA RUOLO ALLEGATO	servizi	-5.338
	ENGINEERING INGEGNERIA INFORMATICA	servizi	-15.140
	ESTAR	beni	-3.753
	FASTWEB S.P.A.	servizi	-32
	GPI S.P.A.	servizi	-67
	POSTE ITALIANE S.P.A.	servizi	-1.195
	PROJECT S.R.L.	servizi	-7
	TECHNOLOGIC S.R.L. IN LIQUIDAZIONE	servizi	-2.726
	TELECOM ITALIA S.P.A. **	servizi	-357
<b>2023 Totale</b>			<b>-71.697</b>
ante2024	DIPENDENTI E ASSIMILATI	stipendi	-33.582
<b>ante2024 Totale</b>			<b>-33.582</b>
<b>Totale complessivo</b>			<b>-106.318</b>

### PS05 –Insussistenze passive

La voce insussistenze passive contiene gli effetti economici conseguenti allo storno di ricavi relativi ad esercizi precedenti che è stato compiuto a seguito della rivisitazione di varie posizioni attive. Di seguito si riporta il dettaglio delle stesse per anno di riferimento, per soggetto e per evento contabile.

anno_rif	Soggetto	evento	Totale
2012	MARZOCCHI L. & C. S.P.A.	servizi	-112
<b>2012 Totale</b>			<b>-112</b>
2019	MINISTERO DELLA SALUTE	servizi	-80.832
<b>2019 Totale</b>			<b>-80.832</b>
2020	A.O. CITTA' DELLA SALUTE E DELLA SCIENZA	servizi	-11.200
<b>2020 Totale</b>			<b>-11.200</b>
2021	REGIONE TOSCANA	servizi	-98.992
<b>2021 Totale</b>			<b>-98.992</b>
2022	MINISTERO DELL'UNIVERSITA E RICERCA	servizi	-16.479
	REGIONE EMILIA ROMAGNA	servizi	-52.836
	REGIONE TOSCANA	servizi	-87.737
<b>2022 Totale</b>			<b>-157.052</b>
2023	BANCA MONTE DEI PASCHI DI SIENA S.P.A.	servizi	-521
	HEBREW UNIVERSITY OF JERUSALEM LTD	servizi	-669
	ITALIAN VENDING GROUP SRL	servizi	-4.759
	REGIONE TOSCANA	servizi	-169.398
	UNIVERSITA' DEGLI STUDI DI FIRENZE	servizi	-0
	ALBA LEASING S.P.A.	servizi	-4.077
<b>2023 Totale</b>			<b>-179.424</b>
<b>Totale complessivo</b>			<b>-527.613</b>

## Altre informazioni

Informazione	Caso presente in azienda?		Se sì, illustrare
<b>PS06.</b> Esistono altre informazioni che si ritiene necessario fornire per soddisfare la regola generale secondo cui “Se le informazioni richieste da specifiche disposizioni di legge non sono sufficienti a dare una rappresentazione veritiera e corretta, si devono fornire le informazioni complementari necessarie allo scopo” (art 2423 cc)?	NO		

Imposte e tasse

Saldo al 31/12/2024	844.665
Saldo al 31/12/2023	<u>745.118</u>
Variazione	99.547

Descrizione	31/12/2024	31/12/2023	Variazioni
Imposte correnti:			
IRES	45.713	41.055	4.658
IRAP	798.952	704.063	94.889
Imposte sostitutive	0	0	0
Totale	844.665	745.118	99.547

Note e commenti

Il dato delle imposte contiene l'importo relativo a IRAP afferente al personale dipendente e assimilato e a IRES calcolata sui beni immobili.

4a. Modello ministeriale SP 2024

Stato Patrimoniale 2019

Consuntivo

2024 Azienda : 801

11.06.25 15:31

	Totale TS010	Totale Sociale TS011	Totale Sanitario TS012
AAZ999) A) IMMOBILIZZAZIONI	2.172.934	0	2.172.934
AAA000) A.I) IMMOBILIZZAZIONI IMMATERIALI	1.117.598	0	1.117.598
AAA010) A.I.1) Costi di impianto e di ampliamento	0	0	0
AAA020) A.I.1.a) Costi di impianto e di ampliamento	0	0	0
AAA030) A.I.1.b) F.do Amm.to costi di impianto e di ampliamento	0	0	0
AAA040) A.I.2) Costi di ricerca e sviluppo	0	0	0
AAA050) A.I.2.a) Costi di ricerca e sviluppo	0	0	0
AAA060) A.I.2.b) F.do Amm.to costi di ricerca e sviluppo	0	0	0
AAA070) A.I.3) Diritti di brevetto e diritti di utilizzazione delle opere d'ingegno	0	0	0
AAA080) A.I.3.a) Diritti di brevetto e diritti di utilizzazione delle opere d'ingegno - derivanti dall'attività di ricerca	0	0	0
AAA090) A.I.3.b) F.do Amm.to diritti di brevetto e diritti di utilizzazione delle opere d'ingegno - derivanti dall'attività di ricerca	0	0	0
AAA100) A.I.3.c) Diritti di brevetto e diritti di utilizzazione delle opere d'ingegno - altri	172.404	0	172.404
AAA110) A.I.3.d) F.do Amm.to diritti di brevetto e diritti di utilizzazione delle opere d'ingegno - altri	172.404	0	172.404
AAA120) A.I.4) Immobilizzazioni immateriali in corso e acconti	0	0	0
AAA130) A.I.5) Altre immobilizzazioni immateriali	1.117.598	0	1.117.598
AAA140) A.I.5.a) Concessioni, licenze, marchi e diritti simili	0	0	0
AAA150) A.I.5.b) F.do Amm.to concessioni, licenze, marchi e diritti simili	0	0	0
AAA160) A.I.5.c) Migliorie su beni di terzi	1.576.402	0	1.576.402
AAA170) A.I.5.d) F.do Amm.to migliorie su beni di terzi	458.804	0	458.804
AAA180) A.I.5.e) Pubblicità	0	0	0
AAA190) A.I.5.f) F.do Amm.to pubblicità	0	0	0
AAA200) A.I.5.g) Altre immobilizzazioni immateriali	0	0	0
AAA210) A.I.5.h) F.do Amm.to altre immobilizzazioni immateriali	0	0	0
AAA220) A.I.6) Fondo Svalutazione immobilizzazioni immateriali	0	0	0
AAA230) A.I.6.a) F.do Svalut. Costi di impianto e di ampliamento	0	0	0
AAA240) A.I.6.b) F.do Svalut. Costi di ricerca e sviluppo	0	0	0
AAA250) A.I.6.c) F.do Svalut. Diritti di brevetto e diritti di utilizzazione delle opere d'ingegno	0	0	0
AAA260) A.I.6.d) F.do Svalut. Altre immobilizzazioni immateriali	0	0	0
AAA270) A.II) IMMOBILIZZAZIONI MATERIALI	1.046.204	0	1.046.204
AAA280) A.II.1) Terreni	0	0	0
AAA290) A.II.1.a) Terreni disponibili	0	0	0
AAA300) A.II.1.b) Terreni indisponibili	0	0	0
AAA310) A.II.2) Fabbricati	0	0	0
AAA320) A.II.2.a) Fabbricati non strumentali (disponibili)	0	0	0
AAA330) A.II.2.a.1) Fabbricati non strumentali (disponibili)	0	0	0
AAA340) A.II.2.a.2) F.do Amm.to Fabbricati non strumentali (disponibili)	0	0	0
AAA350) A.II.2.b) Fabbricati strumentali (indisponibili)	0	0	0
AAA360) A.II.2.b.1) Fabbricati strumentali (indisponibili)	0	0	0
AAA370) A.II.2.b.2) F.do Amm.to Fabbricati strumentali (indisponibili)	0	0	0
AAA380) A.II.3) Impianti e macchinari	246.484	0	246.484
AAA390) A.II.3.a) Impianti e macchinari	1.195.933	0	1.195.933
AAA400) A.II.3.b) F.do Amm.to Impianti e macchinari	949.449	0	949.449
AAA410) A.II.4) Attrezzature sanitarie e scientifiche	599.619	0	599.619
AAA420) A.II.4.a) Attrezzature sanitarie e scientifiche	3.872.774	0	3.872.774
AAA430) A.II.4.b) F.do Amm.to Attrezzature sanitarie e scientifiche	3.273.155	0	3.273.155
AAA440) A.II.5) Mobili e arredi	51.421	0	51.421
AAA450) A.II.5.a) Mobili e arredi	425.430	0	425.430
AAA460) A.II.5.b) F.do Amm.to Mobili e arredi	374.009	0	374.009
AAA470) A.II.6) Automezzi	148.680	0	148.680
AAA480) A.II.6.a) Automezzi	251.339	0	251.339
AAA490) A.II.6.b) F.do Amm.to Automezzi	102.659	0	102.659
AAA500) A.II.7) Oggetti d'arte	0	0	0
AAA510) A.II.8) Altre immobilizzazioni materiali	0	0	0
AAA520) A.II.8.a) Altre immobilizzazioni materiali	0	0	0
AAA530) A.II.8.b) F.do Amm.to Altre immobilizzazioni materiali	0	0	0
AAA540) A.II.9) Immobilizzazioni materiali in corso e acconti	0	0	0

# Stato Patrimoniale 2019

Consuntivo

2024 Azienda : 801

11.06.25 15:31

	Totale TS010	Totale Sociale TS011	Totale Sanitario TS012
AAA550) A.II.10) Fondo Svalutazione immobilizzazioni materiali	0	0	0
AAA560) A.II.10.a) F.do Svalut. Terreni	0	0	0
AAA570) A.II.10.b) F.do Svalut. Fabbricati	0	0	0
AAA580) A.II.10.c) F.do Svalut. Impianti e macchinari	0	0	0
AAA590) A.II.10.d) F.do Svalut. Attrezzature sanitarie e scientifiche	0	0	0
AAA600) A.II.10.e) F.do Svalut. Mobili e arredi	0	0	0
AAA610) A.II.10.f) F.do Svalut. Automezzi	0	0	0
AAA620) A.II.10.g) F.do Svalut. Oggetti d'arte	0	0	0
AAA630) A.II.10.h) F.do Svalut. Altre immobilizzazioni materiali	0	0	0
AAA640) A.III) IMMOBILIZZAZIONI FINANZIARIE	9.132	0	9.132
AAA650) A.III.1) Crediti finanziari	94	0	94
AAA660) A.III.1.a) Crediti finanziari v/Stato	0	0	0
AAA670) A.III.1.b) Crediti finanziari v/Regione	0	0	0
AAA680) A.III.1.c) Crediti finanziari v/partecipate	0	0	0
AAA690) A.III.1.d) Crediti finanziari v/altri	94	0	94
AAA700) A.III.2) Titoli	9.038	0	9.038
AAA710) A.III.2.a) Partecipazioni	9.038	0	9.038
AAA720) A.III.2.b) Altri titoli	0	0	0
AAA730) A.III.2.b.1) Titoli di Stato	0	0	0
AAA740) A.III.2.b.2) Altre Obbligazioni	0	0	0
AAA750) A.III.2.b.3) Titoli azionari quotati in Borsa	0	0	0
AAA760) A.III.2.b.4) Titoli diversi	0	0	0
ABZ999) B) ATTIVO CIRCOLANTE	20.844.128	0	20.844.128
ABA000) B.I) RIMANENZE	148.629	0	148.629
ABA010) B.I.1) Rimanenze beni sanitari	147.868	0	147.868
ABA020) B.I.1.a) Prodotti farmaceutici ed emoderivati	2.056	0	2.056
ABA030) B.I.1.b) Sangue ed emocomponenti	0	0	0
ABA040) B.I.1.c) Dispositivi medici	113.562	0	113.562
ABA050) B.I.1.d) Prodotti dietetici	28	0	28
ABA060) B.I.1.e) Materiali per la profilassi (vaccini)	0	0	0
ABA070) B.I.1.f) Prodotti chimici	21.279	0	21.279
ABA080) B.I.1.g) Materiali e prodotti per uso veterinario	0	0	0
ABA090) B.I.1.h) Altri beni e prodotti sanitari	10.943	0	10.943
ABA100) B.I.1.i) Acconti per acquisto di beni e prodotti sanitari	0	0	0
ABA110) B.I.2) Rimanenze beni non sanitari	761	0	761
ABA120) B.I.2.a) Prodotti alimentari	0	0	0
ABA130) B.I.2.b) Materiali di guardaroba, di pulizia, e di convivenza in genere	97	0	97
ABA140) B.I.2.c) Combustibili, carburanti e lubrificanti	0	0	0
ABA150) B.I.2.d) Supporti informatici e cancelleria	664	0	664
ABA160) B.I.2.e) Materiale per la manutenzione	0	0	0
ABA170) B.I.2.f) Altri beni e prodotti non sanitari	0	0	0
ABA180) B.I.2.g) Acconti per acquisto di beni e prodotti non sanitari	0	0	0
ABA190) B.II) CREDITI	15.662.527	0	15.662.527
ABA200) B.II.1) Crediti v/Stato	0	0	0
ABA201) B.II.1.a) Crediti v/Stato per spesa corrente - FSN indistinto	0	0	0
ABA220) B.II.1.b) Crediti v/Stato per spesa corrente - FSN	0	0	0
ABA230) B.II.1.c) Crediti v/Stato per mobilità attiva extraregionale	0	0	0
ABA240) B.II.1.d) Crediti v/Stato per mobilità attiva internazionale	0	0	0
ABA250) B.II.1.e) Crediti v/Stato per acconto quota fabbisogno sanitario regionale standard	0	0	0
ABA260) B.II.1.f) Crediti v/Stato per finanziamento sanitario aggiuntivo corrente	0	0	0
ABA270) B.II.1.g) Crediti v/Stato per spesa corrente - altro	0	0	0
ABA271) B.II.1.h) Crediti v/Stato per spesa corrente per STP (ex D.lgs. 286/98)	0	0	0
ABA280) B.II.1.i) Crediti v/Stato per finanziamenti per investimenti	0	0	0
ABA290) B.II.1.j) Crediti v/Stato per ricerca	0	0	0
ABA300) B.II.1.j.1) Crediti v/Stato per ricerca corrente - Ministero della Salute	0	0	0
ABA310) B.II.1.j.2) Crediti v/Stato per ricerca finalizzata - Ministero della Salute	0	0	0
ABA320) B.II.1.j.3) Crediti v/Stato per ricerca - altre Amministrazioni centrali	0	0	0

# Stato Patrimoniale 2019

Consuntivo

2024 Azienda : 801

11.06.25 15:31

	Totale TS010	Totale Sociale TS011	Totale Sanitario TS012
ABA330) B.II.1.j.4) Crediti v/Stato per ricerca - finanziamenti per investimenti	0	0	0
ABA340) B.II.1.k) Crediti v/prefetture	0	0	0
ABA350) B.II.2) Crediti v/Regione o Provincia Autonoma	8.208.703	0	8.208.703
ABA360) B.II.2.a) Crediti v/Regione o Provincia Autonoma per spesa corrente	7.664.584	0	7.664.584
ABA390) B.II.2.a.1) Crediti v/Regione o Provincia Autonoma per quota FSR	3.227.689	0	3.227.689
ABA400) B.II.2.a.2) Crediti v/Regione o Provincia Autonoma per mobilità attiva intraregionale	2.324.329	0	2.324.329
ABA410) B.II.2.a.3) Crediti v/Regione o Provincia Autonoma per mobilità attiva extraregionale	14.453	0	14.453
ABA420) B.II.2.a.4) Crediti v/Regione o Provincia Autonoma per acconto quota FSR	0	0	0
ABA430) B.II.2.a.5) Crediti v/Regione o Provincia Autonoma per finanziamento sanitario aggiuntivo corrente LEA	0	0	0
ABA440) B.II.2.a.6) Crediti v/Regione o Provincia Autonoma per finanziamento sanitario aggiuntivo corrente extra LEA	0	0	0
ABA450) B.II.2.a.7) Crediti v/Regione o Provincia Autonoma per spesa corrente - altro	2.078.224	0	2.078.224
ABA451) B.II.2.a.8) Crediti v/Regione o Provincia Autonoma per spesa corrente - STP (ex D.lgs. 286/98)	0	0	0
ABA460) B.II.2.a.9) Crediti v/Regione o Provincia Autonoma per ricerca	19.889	0	19.889
ABA461) B.II.2.a.10) Crediti v/Regione o Provincia Autonoma per mobilità attiva internazionale	0	0	0
ABA470) B.II.2.b) Crediti v/Regione o Provincia Autonoma per versamenti a patrimonio netto	544.119	0	544.119
ABA480) B.II.2.b.1) Crediti v/Regione o Provincia Autonoma per finanziamenti per investimenti	544.119	0	544.119
ABA490) B.II.2.b.2) Crediti v/Regione o Provincia Autonoma per incremento fondo dotazione	0	0	0
ABA500) B.II.2.b.3) Crediti v/Regione o Provincia Autonoma per ripiano perdite	0	0	0
ABA501) B.II.2.b.4) Crediti v/Regione o Provincia Autonoma per anticipazione ripiano disavanzo programmato dai Piani aziendali di cui all'art. 1, comma 528, L. 208/2015	0	0	0
ABA510) B.II.2.b.5) Crediti v/Regione per copertura debiti al 31/12/2005	0	0	0
ABA520) B.II.2.b.6) Crediti v/Regione o Provincia Autonoma per ricostituzione risorse da investimenti esercizi precedenti	0	0	0
ABA521) B.II.2.c) Crediti v/Regione o Provincia Autonoma per contributi L. 210/92	0	0	0
ABA522) B.II.2.d) Crediti v/Regione o Provincia Autonoma per contributi L. 210/92 - aziende sanitarie	0	0	0
ABA530) B.II.3) Crediti v/Comuni	0	0	0
ABA540) B.II.4) Crediti v/Aziende sanitarie pubbliche	4.077.481	0	4.077.481
ABA550) B.II.4.a) Crediti v/Aziende sanitarie pubbliche della Regione	3.851.953	0	3.851.953
ABA560) B.II.4.a.1) Crediti v/Aziende sanitarie pubbliche della Regione - per mobilità in compensazione	0	0	0
ABA570) B.II.4.a.2) Crediti v/Aziende sanitarie pubbliche della Regione - per mobilità non in compensazione	3.851.953	0	3.851.953
ABA580) B.II.4.a.3) Crediti v/Aziende sanitarie pubbliche della Regione - per altre prestazioni	0	0	0
ABA590) B.II.4.b) Acconto quota FSR da distribuire	0	0	0
ABA591) B.II.4.c) Crediti v/Aziende sanitarie pubbliche della Regione per anticipazione ripiano disavanzo programmato dai Piani aziendali di cui all'art. 1, comma 528, L. 208/2015	0	0	0
ABA600) B.II.4.d) Crediti v/Aziende sanitarie pubbliche Extraregione	225.528	0	225.528
ABA601) B.II.4.e) Crediti v/Aziende sanitarie pubbliche della Regione - per Contributi da Aziende sanitarie pubbliche della Regione o Prov. A.ut. (extra fondo)	0	0	0
ABA610) B.II.5) Crediti v/società partecipate e/o enti dipendenti della Regione	0	0	0
ABA620) B.II.5.a) Crediti v/enti regionali	0	0	0
ABA630) B.II.5.b) Crediti v/sperimentazioni gestionali	0	0	0
ABA640) B.II.5.c) Crediti v/altre partecipate	0	0	0
ABA650) B.II.6) Crediti v/Erario	27.427	0	27.427
ABA660) B.II.7) Crediti v/altre	3.348.916	0	3.348.916
ABA670) B.II.7.a) Crediti v/clienti privati	2.359.863	0	2.359.863
ABA680) B.II.7.b) Crediti v/gestioni liquidatorie	0	0	0

# Stato Patrimoniale 2019

Consuntivo

2024 Azienda : 801

11.06.25 15:31

	Totale TS010	Totale Sociale TS011	Totale Sanitario TS012
ABA690) B.II.7.c) Crediti v/altri soggetti pubblici	975.635	0	975.635
ABA700) B.II.7.d) Crediti v/altri soggetti pubblici per ricerca	13.413	0	13.413
ABA710) B.II.7.e) Altri crediti diversi	5	0	5
ABA711) B.II.7.e.1) Altri Crediti diversi	5	0	5
ABA712) B.II.7.e.2) Note di credito da emettere (diversi)	0	0	0
ABA713) B.II.7.f) Altri Crediti verso erogatori (privati accreditati e convenzionati) di prestazioni sanitarie	0	0	0
ABA714) B.II.7.f.1) Altri Crediti verso erogatori (privati accreditati e convenzionati) di prestazioni sanitarie	0	0	0
ABA715) B.II.7.f.2) Note di credito da emettere (privati accreditati e convenzionati)	0	0	0
ABA720) B.III) ATTIVITA' FINANZIARIE CHE NON COSTITUISCONO IMMOBILIZZAZIONI	0	0	0
ABA730) B.III.1) Partecipazioni che non costituiscono immobilizzazioni	0	0	0
ABA740) B.III.2) Altri titoli che non costituiscono immobilizzazioni	0	0	0
ABA750) B.IV) DISPONIBILITA' LIQUIDE	5.032.972	0	5.032.972
ABA760) B.IV.1) Cassa	0	0	0
ABA770) B.IV.2) Istituto Tesoriere	5.017.799	0	5.017.799
ABA780) B.IV.3) Tesoreria Unica	0	0	0
ABA790) B.IV.4) Conto corrente postale	15.173	0	15.173
ACZ999) C) RATEI E RISCONTI ATTIVI	768.507	0	768.507
ACA000) C.I) RATEI ATTIVI	0	0	0
ACA010) C.I.1) Ratei attivi	0	0	0
ACA020) C.I.2) Ratei attivi v/Aziende sanitarie pubbliche della Regione	0	0	0
ACA030) C.II) RISCONTI ATTIVI	768.507	0	768.507
ACA040) C.II.1) Risconti attivi	768.507	0	768.507
ACA050) C.II.2) Risconti attivi v/Aziende sanitarie pubbliche della Regione	0	0	0
AZZ999) D) TOTALE ATTIVO	23.785.569	0	23.785.569
ADZ999) E) CONTI D'ORDINE	8.765.996	0	8.765.996
ADA000) E.I) CANONI DI LEASING ANCORA DA PAGARE	8.765.996	0	8.765.996
ADA010) E.II) DEPOSITI CAUZIONALI	0	0	0
ADA020) E.III) BENI IN COMODATO	0	0	0
ADA021) E.IV) CANONI DI PROJECT FINANCING ANCORA DA PAGARE	0	0	0
ADA030) E.V) ALTRI CONTI D'ORDINE	0	0	0
PAZ999) A) PATRIMONIO NETTO	6.814.065	0	6.814.065
PAA000) A.I) FONDO DI DOTAZIONE	599.523	0	599.523
PAA010) A.II) FINANZIAMENTI PER INVESTIMENTI	3.585.522	0	3.585.522
PAA020) A.II.1) Finanziamenti per beni di prima dotazione	1.557.588	0	1.557.588
PAA030) A.II.2) Finanziamenti da Stato per investimenti	0	0	0
PAA040) A.II.2.a) Finanziamenti da Stato per investimenti - ex art. 20 legge 67/88	0	0	0
PAA050) A.II.2.b) Finanziamenti da Stato per investimenti - ricerca	0	0	0
PAA060) A.II.2.c) Finanziamenti da Stato per investimenti - altro	0	0	0
PAA070) A.II.3) Finanziamenti da Regione per investimenti	1.711.573	0	1.711.573
PAA080) A.II.4) Finanziamenti da altri soggetti pubblici per investimenti	275.029	0	275.029
PAA090) A.II.5) Finanziamenti per investimenti da rettifica contributi in conto esercizio	41.332	0	41.332
PAA100) A.III) RISERVE DA DONAZIONI E LASCI VINCOLATI AD INVESTIMENTI	291.704	0	291.704
PAA110) A.IV) ALTRE RISERVE	1.790.617	0	1.790.617
PAA120) A.IV.1) Riserve da rivalutazioni	0	0	0
PAA130) A.IV.2) Riserve da plusvalenze da reinvestire	681.529	0	681.529
PAA140) A.IV.3) Contributi da reinvestire	2.971	0	2.971
PAA150) A.IV.4) Riserve da utili di esercizio destinati ad investimenti	758.448	0	758.448
PAA160) A.IV.5) Riserve diverse	347.669	0	347.669
PAA170) A.V) CONTRIBUTI PER RIPIANO PERDITE	0	0	0
PAA180) A.V.1) Contributi per copertura debiti al 31/12/2005	0	0	0
PAA190) A.V.2) Contributi per ricostituzione risorse da investimenti esercizi precedenti	0	0	0
PAA200) A.V.3) Altro	0	0	0
PAA210) A.VI) UTILI (PERDITE) PORTATI A NUOVO	381.939	0	381.939
PAA220) A.VII) UTILE (PERDITA) D'ESERCIZIO	164.760	0	164.760
PBZ999) B) FONDI PER RISCHI E ONERI	9.526.597	0	9.526.597
PBA000) B.I) FONDI PER IMPOSTE, ANCHE DIFFERITE	0	0	0



# Stato Patrimoniale 2019

Consuntivo

2024 Azienda : 801

11.06.25 15:31

	Totale TS010	Totale Sociale TS011	Totale Sanitario TS012
PBA010) B.II) FONDI PER RISCHI	125.850	0	125.850
PBA020) B.II.1) Fondo rischi per cause civili ed oneri processuali	121.318	0	121.318
PBA030) B.II.2) Fondo rischi per contenzioso personale dipendente	0	0	0
PBA040) B.II.3) Fondo rischi connessi all'acquisto di prestazioni sanitarie da privato	0	0	0
PBA050) B.II.4) Fondo rischi per copertura diretta dei rischi (autoassicurazione)	0	0	0
PBA051) B.II.5) Fondo rischi per franchigia assicurativa	500	0	500
PBA052) B.II.6) Fondo rischi per interessi di mora	4.032	0	4.032
PBA060) B.II.7) Altri fondi rischi	0	0	0
PBA070) B.III) FONDI DA DISTRIBUIRE	0	0	0
PBA080) B.III.1) FSR indistinto da distribuire	0	0	0
PBA090) B.III.2) FSR vincolato da distribuire	0	0	0
PBA100) B.III.3) Fondo per ripiano disavanzi pregressi	0	0	0
PBA110) B.III.4) Fondo finanziamento sanitario aggiuntivo corrente LEA	0	0	0
PBA120) B.III.5) Fondo finanziamento sanitario aggiuntivo corrente extra LEA	0	0	0
PBA130) B.III.6) Fondo finanziamento per ricerca	0	0	0
PBA140) B.III.7) Fondo finanziamento per investimenti	0	0	0
PBA141) B.III.8) Fondo finanziamento sanitario aggiuntivo corrente (extra fondo) - Risorse aggiuntive da bilancio regionale a titolo di copertura extra LEA	0	0	0
PBA150) B.IV) QUOTE INUTILIZZATE CONTRIBUTI	8.601.910	0	8.601.910
PBA151) B.IV.1) Quote inutilizzate contributi da Regione o Prov. Aut. per quota F.S. indistinto finalizzato	0	0	0
PBA160) B.IV.2) Quote inutilizzate contributi da Regione o Prov. Aut. per quota F.S. vincolato	798.011	0	798.011
PBA170) B.IV.3) Quote inutilizzate contributi vincolati da soggetti pubblici (extra fondo)	3.439.584	0	3.439.584
PBA180) B.IV.4) Quote inutilizzate contributi per ricerca	4.364.095	0	4.364.095
PBA190) B.IV.5) Quote inutilizzate contributi vincolati da privati	220	0	220
PBA200) B.V) ALTRI FONDI PER ONERI E SPESE	798.837	0	798.837
PBA210) B.V.1) Fondi integrativi pensione	0	0	0
PBA220) B.V.2) Fondi rinnovi contrattuali	467.146	0	467.146
PBA230) B.V.2.a) Fondo rinnovi contrattuali personale dipendente	467.146	0	467.146
PBA240) B.V.2.b) Fondo rinnovi convenzioni MMG/PLS/MCA	0	0	0
PBA250) B.V.2.c) Fondo rinnovi convenzioni medici Sumai	0	0	0
PBA260) B.V.3) Altri fondi per oneri e spese	331.691	0	331.691
PBA270) B.V.4) Altri Fondi incentivi funzioni tecniche Art. 113 D.Lgs 50/2016	0	0	0
PCZ999) C) TRATTAMENTO FINE RAPPORTO	0	0	0
PCA000) C.I) FONDO PER PREMI OPEROSITA' MEDICI SUMAI	0	0	0
PCA010) C.II) FONDO PER TRATTAMENTO DI FINE RAPPORTO DIPENDENTI	0	0	0
PCA020) C.III) FONDO PER TRATTAMENTO DI QUIESCENZA E SIMILI	0	0	0
PDZ999) D) DEBITI	7.444.907	0	7.444.907
PDA000) D.I) DEBITI PER MUTUI PASSIVI	0	0	0
PDA010) D.II) DEBITI V/STATO	0	0	0
PDA020) D.II.1) Debiti v/Stato per mobilità passiva extraregionale	0	0	0
PDA030) D.II.2) Debiti v/Stato per mobilità passiva internazionale	0	0	0
PDA040) D.II.3) Acconto quota FSR v/Stato	0	0	0
PDA050) D.II.4) Debiti v/Stato per restituzione finanziamenti - per ricerca	0	0	0
PDA060) D.II.5) Altri debiti v/Stato	0	0	0
PDA070) D.III) DEBITI V/REGIONE O PROVINCIA AUTONOMA	53.685	0	53.685
PDA080) D.III.1) Debiti v/Regione o Provincia Autonoma per finanziamenti - GSA	0	0	0
PDA081) D.III.2) Debiti v/Regione o Provincia Autonoma per finanziamenti	0	0	0
PDA090) D.III.3) Debiti v/Regione o Provincia Autonoma per mobilità passiva intraregionale	0	0	0
PDA100) D.III.4) Debiti v/Regione o Provincia Autonoma per mobilità passiva extraregionale	0	0	0
PDA101) D.III.5) Debiti v/Regione o Provincia Autonoma per mobilità passiva internazionale	0	0	0
PDA110) D.III.6) Acconto quota FSR da Regione o Provincia Autonoma	0	0	0

# Stato Patrimoniale 2019

Consuntivo

2024 Azienda : 801

11.06.25 15:31

		Totale TS010	Totale Sociale TS011	Totale Sanitario TS012
PDA111)	D.III.7) Acconto da Regione o Provincia Autonoma per anticipazione ripiano disavanzo programmato dai Piani aziendali di cui all'art. 1, comma 528, L. 208/2015	0	0	0
PDA112)	D.III.8) Debiti v/Regione o Provincia Autonoma per contributi L. 210/92	0	0	0
PDA120)	D.III.9) Altri debiti v/Regione o Provincia Autonoma - GSA	0	0	0
PDA121)	D.III.10) Altri debiti v/Regione o Provincia Autonoma	53.685	0	53.685
PDA130)	D.IV) DEBITI V/COMUNI	0	0	0
PDA140)	D.V) DEBITI V/AZIENDE SANITARIE PUBBLICHE	1.729.296	0	1.729.296
PDA150)	D.V.1) Debiti v/Aziende sanitarie pubbliche della Regione	1.165.083	0	1.165.083
PDA160)	D.V.1.a) Debiti v/Aziende sanitarie pubbliche della Regione - per quota FSR	0	0	0
PDA170)	D.V.1.b) Debiti v/Aziende sanitarie pubbliche della Regione - per finanziamento sanitario aggiuntivo corrente LEA	0	0	0
PDA180)	D.V.1.c) Debiti v/Aziende sanitarie pubbliche della Regione - per finanziamento sanitario aggiuntivo corrente extra LEA	0	0	0
PDA190)	D.V.1.d) Debiti v/Aziende sanitarie pubbliche della Regione - per mobilità in compensazione	0	0	0
PDA200)	D.V.1.e) Debiti v/Aziende sanitarie pubbliche della Regione - per mobilità non in compensazione	1.165.083	0	1.165.083
PDA210)	D.V.1.f) Debiti v/Aziende sanitarie pubbliche della Regione - per altre prestazioni	0	0	0
PDA211)	D.V.1.g) Debiti v/Aziende sanitarie pubbliche della Regione - altre prestazioni per STP	0	0	0
PDA212)	D.V.1.h) Debiti v/Aziende sanitarie pubbliche della Regione - per Contributi da Aziende sanitarie pubbliche della Regione o Prov. Aut. (extra fondo)	0	0	0
PDA213)	D.V.1.i) Debiti v/Aziende sanitarie pubbliche della Regione - per contributi L. 210/92	0	0	0
PDA220)	D.V.2) Debiti v/Aziende sanitarie pubbliche Extraregione	564.213	0	564.213
PDA230)	D.V.3) Debiti v/Aziende sanitarie pubbliche della Regione per versamenti c/patrimonio netto	0	0	0
PDA231)	D.V.3.a) Debiti v/Aziende sanitarie pubbliche della Regione per versamenti c/patrimonio netto - finanziamenti per investimenti	0	0	0
PDA232)	D.V.3.b) Debiti v/Aziende sanitarie pubbliche della Regione per versamenti c/patrimonio netto - incremento fondo dotazione	0	0	0
PDA233)	D.V.3.c) Debiti v/Aziende sanitarie pubbliche della Regione per versamenti c/patrimonio netto - ripiano perdite	0	0	0
PDA234)	D.V.3.d) Debiti v/Aziende sanitarie pubbliche della Regione per anticipazione ripiano disavanzo programmato dai Piani aziendali di cui all'art. 1, comma 528, L. 208/2015	0	0	0
PDA235)	D.V.3.e) Debiti v/Aziende sanitarie pubbliche della Regione per versamenti c/patrimonio netto - altro	0	0	0
PDA240)	D.VI) DEBITI V/ SOCIETA' PARTECIPATE E/O ENTI DIPENDENTI DELLA REGIONE	11.002	0	11.002
PDA250)	D.VI.1) Debiti v/enti regionali	0	0	0
PDA260)	D.VI.2) Debiti v/sperimentazioni gestionali	0	0	0
PDA270)	D.VI.3) Debiti v/altre partecipate	11.002	0	11.002
PDA280)	D.VII) DEBITI V/FORNITORI	3.198.962	0	3.198.962
PDA290)	D.VII.1) Debiti verso erogatori (privati accreditati e convenzionati) di prestazioni sanitarie	0	0	0
PDA291)	D.VII.1.a) Debiti verso erogatori (privati accreditati e convenzionati) di prestazioni sanitarie	0	0	0
PDA292)	D.VII.1.b) Note di credito da ricevere (privati accreditati e convenzionati)	0	0	0
PDA300)	D.VII.2) Debiti verso altri fornitori	3.198.962	0	3.198.962
PDA301)	D.VII.2.a) Debiti verso altri fornitori	3.198.962	0	3.198.962
PDA302)	D.VII.2.b) note di credito da ricevere (altri fornitori)	0	0	0
PDA310)	D.VIII) DEBITI V/ISTITUTO TESORIERE	0	0	0
PDA320)	D.IX) DEBITI TRIBUTARI	563.972	0	563.972
PDA330)	D.X) DEBITI V/ISTITUTI PREVIDENZIALI, ASSISTENZIALI E SICUREZZA SOCIALE	420.673	0	420.673
PDA340)	D.XI) DEBITI V/ALTRI	1.467.317	0	1.467.317
PDA350)	D.XI.1) Debiti v/altri finanziatori	0	0	0
PDA360)	D.XI.2) Debiti v/dipendenti	844.726	0	844.726
PDA370)	D.XI.3) Debiti v/gestioni liquidatorie	0	0	0
PDA380)	D.XI.4) Altri debiti diversi	622.591	0	622.591
PEZ999)	E) RATEI E RISCOI PASSIVI	0	0	0

# Stato Patrimoniale 2019

Consuntivo

2024 Azienda : 801

11.06.25 15:31

		Totale TS010	Totale Sociale TS011	Totale Sanitario TS012
PEA000)	E.I) RATEI PASSIVI	0	0	0
PEA010)	E.I.1) Ratei passivi	0	0	0
PEA020)	E.I.2) Ratei passivi v/Aziende sanitarie pubbliche della Regione	0	0	0
PEA030)	E.II) RISCONTI PASSIVI	0	0	0
PEA040)	E.II.1) Risconti passivi	0	0	0
PEA050)	E.II.2) Risconti passivi v/Aziende sanitarie pubbliche della Regione	0	0	0
PEA060)	E.II.3) Risconti passivi - in attuazione dell'art.79, comma 1 sexies lettera c), del D.L. 112/2008, convertito con legge 133/2008 e della legge 23 dicembre 2009 n. 191.	0	0	0
PZZ999)	F) TOTALE PASSIVO E PATRIMONIO NETTO	23.785.569	0	23.785.569
PFZ999)	G) CONTI D'ORDINE	8.765.996	0	8.765.996
PFA000)	G.I) CANONI DI LEASING ANCORA DA PAGARE	8.765.996	0	8.765.996
PFA010)	G.II) DEPOSITI CAUZIONALI	0	0	0
PFA020)	G.III) BENI IN COMODATO	0	0	0
PFA021)	G.IV) CANONI DI PROJECT FINANCING ANCORA DA PAGARE	0	0	0
PFA030)	G.V) ALTRI CONTI D'ORDINE	0	0	0

## 4b. Modello ministeriale CE 2024

## Conto economico 2019

Consuntivo

2024 Azienda : 801

04.07.25 12:12

	Totale TS001	Totale Sociale TS002	Totale Sanitario TS003	Totale Sanitario - di cui: COVID TS006	Ricavi/Costi Sostenuti per terzi TS005
AA0010) A.1) Contributi in c/esercizio	16.695.702	0	16.695.702	0	0
AA0020) A.1.A) Contributi da Regione o Prov. Aut. per quota F.S. regionale	8.351.919	0	8.351.919	0	0
AA0030) A.1.A.1) da Regione o Prov. Aut. per quota F.S. regionale indistinto	8.324.045	0	8.324.045	0	0
AA0031) A.1.A.1.1) Finanziamento indistinto	7.899.053	0	7.899.053	0	0
AA0032) A.1.A.1.2) Finanziamento indistinto finalizzato da Regione	424.992	0	424.992	0	0
AA0033) A.1.A.1.3) Funzioni	0	0	0	0	0
AA0034) A.1.A.1.3.A) Funzioni - Pronto Soccorso	0	0	0	0	0
AA0035) A.1.A.1.3.B) Funzioni - Altro	0	0	0	0	0
AA0036) A.1.A.1.4) Quota finalizzata per il Piano aziendale di cui all'art. 1, comma 528, L. 208/2015	0	0	0	0	0
AA0040) A.1.A.2) da Regione o Prov. Aut. per quota F.S. regionale vincolato	27.874	0	27.874	0	0
AA0050) A.1.B) Contributi c/esercizio (extra fondo)	3.775.557	0	3.775.557	0	0
AA0060) A.1.B.1) da Regione o Prov. Aut. (extra fondo)	1.526.972	0	1.526.972	0	0
AA0070) A.1.B.1.1) Contributi da Regione o Prov. Aut. (extra fondo) vincolati	1.500.000	0	1.500.000	0	0
AA0080) A.1.B.1.2) Contributi da Regione o Prov. Aut. (extra fondo) - Risorse aggiuntive da bilancio regionale a titolo di copertura LEA	26.972	0	26.972	0	0
AA0090) A.1.B.1.3) Contributi da Regione o Prov. Aut. (extra fondo) - Risorse aggiuntive da bilancio regionale a titolo di copertura extra LEA	0	0	0	0	0
AA0100) A.1.B.1.4) Contributi da Regione o Prov. Aut. (extra fondo) - Altro	0	0	0	0	0
AA0110) A.1.B.2) Contributi da Aziende sanitarie pubbliche della Regione o Prov. Aut. (extra fondo)	94.800	0	94.800	0	0
AA0120) A.1.B.2.1) Contributi da Aziende sanitarie pubbliche della Regione o Prov. Aut. (extra fondo) vincolati	94.800	0	94.800	0	0
AA0130) A.1.B.2.2) Contributi da Aziende sanitarie pubbliche della Regione o Prov. Aut. (extra fondo) altro	0	0	0	0	0
AA0140) A.1.B.3) Contributi da Ministero della Salute e da altri soggetti pubblici (extra fondo)	2.153.785	0	2.153.785	0	0
AA0141) A.1.B.3.1) Contributi da Ministero della Salute (extra fondo)	958.800	0	958.800	0	0
AA0150) A.1.B.3.2) Contributi da altri soggetti pubblici (extra fondo) vincolati	1.194.985	0	1.194.985	0	0
AA0160) A.1.B.3.3) Contributi da altri soggetti pubblici (extra fondo) L. 210/92	0	0	0	0	0
AA0170) A.1.B.3.4) Contributi da altri soggetti pubblici (extra fondo) altro	0	0	0	0	0
AA0171) A.1.B.3.5) Contributi da altri soggetti pubblici (extra fondo)-in attuazione dell'art.79, comma 1 sexies lettera c), del D.L. 112/2008, convertito con legge 133/2008 e della legge 23/12/2009 n. 191	0	0	0	0	0
AA0180) A.1.C) Contributi c/esercizio per ricerca	4.568.226	0	4.568.226	0	0
AA0190) A.1.C.1) Contributi da Ministero della Salute per ricerca corrente	0	0	0	0	0
AA0200) A.1.C.2) Contributi da Ministero della Salute per ricerca finalizzata	0	0	0	0	0
AA0210) A.1.C.3) Contributi da Regione ed altri soggetti pubblici per ricerca	1.281.821	0	1.281.821	0	0
AA0220) A.1.C.4) Contributi da privati per ricerca	3.286.405	0	3.286.405	0	0
AA0230) A.1.D) Contributi c/esercizio da privati	0	0	0	0	0
AA0240) A.2) Rettifica contributi c/esercizio per destinazione ad investimenti	-17.954	0	-17.954	0	0
AA0250) A.2.A) Rettifica contributi in c/esercizio per destinazione ad investimenti - da Regione o Prov. Aut. per quota F.S. regionale	0	0	0	0	0
AA0260) A.2.B) Rettifica contributi in c/esercizio per destinazione ad investimenti - altri contributi	-17.954	0	-17.954	0	0
AA0270) A.3) Utilizzo fondi per quote inutilizzate contributi finalizzati e vincolati di esercizi precedenti	630.001	0	630.001	0	0
AA0271) A.3.A) Utilizzo fondi per quote inutilizzate contributi di esercizi precedenti da Regione o Prov. Aut. per quota F.S. regionale indistinto finalizzato	0	0	0	0	0
AA0280) A.3.B) Utilizzo fondi per quote inutilizzate contributi di esercizi precedenti da Regione o Prov. Aut. per quota F.S. regionale vincolato	10.939	0	10.939	0	0
AA0290) A.3.C) Utilizzo fondi per quote inutilizzate contributi di esercizi precedenti da soggetti pubblici (extra fondo) vincolati	104.383	0	104.383	0	0
AA0300) A.3.D) Utilizzo fondi per quote inutilizzate contributi di esercizi precedenti per ricerca	514.679	0	514.679	0	0
AA0310) A.3.E) Utilizzo fondi per quote inutilizzate contributi vincolati di esercizi precedenti da privati	0	0	0	0	0
AA0320) A.4) Ricavi per prestazioni sanitarie e sociosanitarie a rilevanza sanitaria	10.160.205	0	10.160.205	0	0
AA0330) A.4.A) Ricavi per prestazioni sanitarie e sociosanitarie a rilevanza sanitaria erogate a soggetti pubblici	9.833.917	0	9.833.917	0	0

# Conto economico 2019

Consuntivo

2024 Azienda : 801

04.07.25 12:12

	Totale TS001	Totale Sociale TS002	Totale Sanitario TS003	Totale Sanitario - di cui: COVID TS006	Ricavi/Costi Sostenuti per terzi TS005
AA0340) A.4.A.1) Ricavi per prestaz. sanitarie e sociosanitarie a rilevanza sanitaria erogate ad Aziende sanitarie pubbliche della Regione	9.817.402	0	9.817.402	0	0
RR0341) A.4.A.1.a) Ricavi per prestaz. sanitarie e sociosanitarie a rilevanza sanitaria erogate ad Aziende sanitarie pubbliche della Regione a compensazione	2.324.329	0	2.324.329	0	0
RR0342) A.4.A.1.b) Ricavi per prestaz. sanitarie e sociosanitarie a rilevanza sanitaria erogate ad Aziende sanitarie pubbliche della Regione a fatturazione diretta	7.493.073	0	7.493.073	0	0
AA0350) A.4.A.1.1) Prestazioni di ricovero - infraregione	0	0	0	0	0
RR0351) A.4.A.1.1.a) Prestazioni di ricovero a compensazione	0	0	0	0	0
RR0352) A.4.A.1.1.b) Prestazioni di ricovero a fatturazione diretta	0	0	0	0	0
AA0360) A.4.A.1.2) Prestazioni di specialistica ambulatoriale - infraregione	9.692.961	0	9.692.961	0	0
RR0361) A.4.A.1.2.a) Prestazioni di specialistica ambulatoriale a compensazione	2.199.888	0	2.199.888	0	0
RR0362) A.4.A.1.2.b) Prestazioni di specialistica ambulatoriale a fatturazione diretta	7.493.073	0	7.493.073	0	0
AA0361) A.4.A.1.3) Prestazioni di pronto soccorso non seguite da ricovero - infraregione	0	0	0	0	0
RR0363) A.4.A.1.3.a) Prestazioni di pronto soccorso non seguite da ricovero - infraregione a compensazione	0	0	0	0	0
RR0364) A.4.A.1.3.b) Prestazioni di pronto soccorso non seguite da ricovero - infraregione a fatturazione diretta	0	0	0	0	0
AA0370) A.4.A.1.4) Prestazioni di psichiatria residenziale e semiresidenziale - infraregione	0	0	0	0	0
RR0371) A.4.A.1.4.a) Prestazioni di psichiatria residenziale e semiresidenziale a compensazione	0	0	0	0	0
RR0372) A.4.A.1.4.b) Prestazioni di psichiatria residenziale e semiresidenziale a fatturazione diretta	0	0	0	0	0
AA0380) A.4.A.1.5) Prestazioni di File F - infraregione	0	0	0	0	0
RR0381) A.4.A.1.5.a) Prestazioni di File F a compensazione	0	0	0	0	0
RR0382) A.4.A.1.5.b) Prestazioni di File F a fatturazione diretta	0	0	0	0	0
AA0390) A.4.A.1.6) Prestazioni servizi MMG, PLS, Contin. assistenziale - infraregione	0	0	0	0	0
RR0391) A.4.A.1.6.a) Prestazioni servizi MMG, PLS, Contin. Assistenziale a compensazione	0	0	0	0	0
RR0392) A.4.A.1.6.b) Prestazioni servizi MMG, PLS, Contin. Assistenziale a fatturazione diretta	0	0	0	0	0
AA0400) A.4.A.1.7) Prestazioni servizi farmaceutica convenzionata - infraregione	0	0	0	0	0
RR0401) A.4.A.1.7.a) Prestazioni servizi farmaceutica convenzionata a compensazione	0	0	0	0	0
RR0402) A.4.A.1.7.b) Prestazioni servizi farmaceutica convenzionata a fatturazione diretta	0	0	0	0	0
AA0410) A.4.A.1.8) Prestazioni termali - infraregione	0	0	0	0	0
RR0411) A.4.A.1.8.a) Prestazioni termali a compensazione	0	0	0	0	0
RR0412) A.4.A.1.8.b) Prestazioni termali a fatturazione diretta	0	0	0	0	0
AA0420) A.4.A.1.9) Prestazioni trasporto ambulanze ed elisoccorso - infraregione	0	0	0	0	0
RR0421) A.4.A.1.9.a) Prestazioni trasporto ambulanze ed elisoccorso a compensazione	0	0	0	0	0
RR0422) A.4.A.1.9.b) Prestazioni trasporto ambulanze ed elisoccorso a fatturazione diretta	0	0	0	0	0
AA0421) A.4.A.1.10) Prestazioni assistenza integrativa - infraregione	0	0	0	0	0
RR0423) A.4.A.1.10.a) Prestazioni assistenza integrativa a compensazione	0	0	0	0	0
RR0424) A.4.A.1.10.b) Prestazioni assistenza integrativa a fatturazione diretta	0	0	0	0	0
AA0422) A.4.A.1.11) Prestazioni assistenza protesica - infraregione	0	0	0	0	0
RR0425) A.4.A.1.11.a) Prestazioni assistenza protesica a compensazione	0	0	0	0	0
RR0426) A.4.A.1.11.b) Prestazioni assistenza protesica a fatturazione diretta	0	0	0	0	0
AA0423) A.4.A.1.12) Prestazioni assistenza riabilitativa extraospedaliera - infraregione	124.441	0	124.441	0	0
RR0427) A.4.A.1.12.a) Prestazioni assistenza riabilitativa extraospedaliera a compensazione	124.441	0	124.441	0	0
RR0428) A.4.A.1.12.b) Prestazioni assistenza riabilitativa extraospedaliera a fatturazione diretta	0	0	0	0	0
AA0424) A.4.A.1.13) Ricavi per cessione di emocomponenti e cellule staminali - infraregione	0	0	0	0	0
RR0429) A.4.A.1.13.a) Ricavi per cessione di emocomponenti e cellule staminali a compensazione	0	0	0	0	0

# Conto economico 2019

Consuntivo

2024 Azienda : 801

04.07.25 12:12

	Totale TS001	Totale Sociale TS002	Totale Sanitario TS003	Totale Sanitario - di cui: COVID TS006	Ricavi/Costi Sostenuti per terzi TS005
RR0430) A.4.A.1.13.b) Ricavi per cessione di emocomponenti e cellule staminali a fatturazione diretta	0	0	0	0	0
AA0425) A.4.A.1.14) Prestazioni assistenza domiciliare integrata (ADI) - infraregione	0	0	0	0	0
AA0430) A.4.A.1.15) Altre prestazioni sanitarie e socio-sanitarie a rilevanza sanitaria - infraregione	0	0	0	0	0
RR0431) A.4.A.1.15.a) Altre prestazioni sanitarie e socio-sanitarie a rilevanza sanitaria a compensazione	0	0	0	0	0
RR0432) A.4.A.1.15.b) Altre prestazioni sanitarie e socio-sanitarie a rilevanza sanitaria a fatturazione diretta	0	0	0	0	0
AA0440) A.4.A.2) Ricavi per prestaz. sanitarie e sociosanitarie a rilevanza sanitaria erogate ad altri soggetti pubblici	0	0	0	0	0
AA0450) A.4.A.3) Ricavi per prestaz. sanitarie e sociosanitarie a rilevanza sanitaria erogate a soggetti pubblici Extraregione	16.515	0	16.515	0	0
RR0451) A.4.A.3.a) Ricavi per prestaz. sanitarie e sociosanitarie a rilevanza sanitaria erogate a soggetti pubblici Extraregione a compensazione	14.453	0	14.453	0	0
RR0452) A.4.A.3.b) Ricavi per prestaz. sanitarie e sociosanitarie a rilevanza sanitaria erogate a soggetti pubblici Extraregione a fatturazione diretta	2.062	0	2.062	0	0
AA0460) A.4.A.3.1) Prestazioni di ricovero - extraregione	0	0	0	0	0
AA0470) A.4.A.3.2) Prestazioni ambulatoriali - extraregione	14.453	0	14.453	0	0
AA0471) A.4.A.3.3) Prestazioni pronto soccorso non seguite da ricovero - extraregione	0	0	0	0	0
AA0480) A.4.A.3.4) Prestazioni di psichiatria non soggetta a compensazione (resid. e semiresid.) - extraregione	0	0	0	0	0
AA0490) A.4.A.3.5) Prestazioni di File F - extraregione	0	0	0	0	0
AA0500) A.4.A.3.6) Prestazioni servizi MMG, PLS, Contin. assistenziale Extraregione	0	0	0	0	0
AA0510) A.4.A.3.7) Prestazioni servizi farmaceutica convenzionata Extraregione	0	0	0	0	0
AA0520) A.4.A.3.8) Prestazioni termali Extraregione	0	0	0	0	0
AA0530) A.4.A.3.9) Prestazioni trasporto ambulanze ed elisoccorso Extraregione	0	0	0	0	0
AA0541) A.4.A.3.10) Prestazioni assistenza integrativa da pubblico (extraregione)	0	0	0	0	0
AA0542) A.4.A.3.11) Prestazioni assistenza protesica da pubblico (extraregione)	0	0	0	0	0
AA0550) A.4.A.3.12) Ricavi per cessione di emocomponenti e cellule staminali Extraregione	0	0	0	0	0
AA0560) A.4.A.3.13) Ricavi GSA per differenziale saldo mobilita' interregionale	0	0	0	0	0
AA0561) A.4.A.3.14) Altre prestazioni sanitarie e sociosanitarie a rilevanza sanitaria erogate a soggetti pubblici Extraregione	0	0	0	0	0
AA0570) A.4.A.3.15) Altre prestazioni sanitarie e sociosanitarie a rilevanza sanitaria non soggette a compensazione Extraregione	2.062	0	2.062	0	0
AA0580) A.4.A.3.15.A) Prestazioni di assistenza riabilitativa non soggette a compensazione Extraregione	0	0	0	0	0
AA0590) A.4.A.3.15.B) Altre prestazioni sanitarie e socio-sanitarie a rilevanza sanitaria non soggette a compensazione Extraregione	2.062	0	2.062	0	0
AA0600) A.4.A.3.16) Altre prestazioni sanitarie a rilevanza sanitaria - Mobilita' attiva Internazionale	0	0	0	0	0
AA0601) A.4.A.3.17) Altre prestazioni sanitarie a rilevanza sanitaria - Mobilita' attiva Internazionale rilevata dalle AO, AOU, IRCCS.	0	0	0	0	0
AA0602) A.4.A.3.18) Altre prestazioni sanitarie e sociosanitarie a rilevanza sanitaria ad Aziende sanitarie e casse mutua estera - (fatturate direttamente)	0	0	0	0	0
AA0610) A.4.B) Ricavi per prestazioni sanitarie e sociosanitarie a rilevanza sanitaria erogate da privati v/residenti Extraregione in compensazione (mobilita' attiva)	0	0	0	0	0
AA0620) A.4.B.1) Prestazioni di ricovero da priv. Extraregione in compensazione (mobilita' attiva)	0	0	0	0	0
AA0630) A.4.B.2) Prestazioni ambulatoriali da priv. Extraregione in compensazione (mobilita' attiva)	0	0	0	0	0
AA0631) A.4.B.3) Prestazioni di pronto soccorso non seguite da ricovero da priv. Extraregione in compensazione (mobilita' attiva)	0	0	0	0	0
AA0640) A.4.B.4) Prestazioni di File F da priv. Extraregione in compensazione (mobilita' attiva)	0	0	0	0	0
AA0650) A.4.B.5) Altre prestazioni sanitarie e sociosanitarie a rilevanza sanitaria erogate da privati v/residenti Extraregione in compensazione (mobilita' attiva)	0	0	0	0	0

# Conto economico 2019

Consuntivo

2024 Azienda : 801

04.07.25 12:12

	Totale TS001	Totale Sociale TS002	Totale Sanitario TS003	Totale Sanitario - di cui: COVID TS006	Ricavi/Costi Sostenuti per terzi TS005
AA0660) A.4.C) Ricavi per prestazioni sanitarie e sociosanitarie a rilevanza sanitaria erogate a privati	0	0	0	0	0
AA0670) A.4.D) Ricavi per prestazioni sanitarie erogate in regime di intramoenia	326.288	0	326.288	0	0
AA0680) A.4.D.1) Ricavi per prestazioni sanitarie intramoenia - Area ospedaliera	0	0	0	0	0
AA0690) A.4.D.2) Ricavi per prestazioni sanitarie intramoenia - Area specialistica	326.288	0	326.288	0	0
AA0700) A.4.D.3) Ricavi per prestazioni sanitarie intramoenia - Area sanità pubblica	0	0	0	0	0
AA0710) A.4.D.4) Ricavi per prestazioni sanitarie intramoenia - Consulenze (ex art. 55 c.1 lett. c), d) ed ex art. 57-58)	0	0	0	0	0
AA0720) A.4.D.5) Ricavi per prestazioni sanitarie intramoenia - Consulenze (ex art. 55 c.1 lett. c), d) ed ex art. 57-58) (Aziende sanitarie pubbliche della Regione)	0	0	0	0	0
AA0730) A.4.D.6) Ricavi per prestazioni sanitarie intramoenia - Altro	0	0	0	0	0
AA0740) A.4.D.7) Ricavi per prestazioni sanitarie intramoenia - Altro (Aziende sanitarie pubbliche della Regione)	0	0	0	0	0
AA0750) A.5) Concorsi, recuperi e rimborsi	75.295	0	75.295	0	0
AA0760) A.5.A) Rimborsi assicurativi	0	0	0	0	0
AA0770) A.5.B) Concorsi, recuperi e rimborsi da Regione	38.676	0	38.676	0	0
AA0780) A.5.B.1) Rimborsi degli oneri stipendiali del personale dell'azienda in posizione di comando presso la Regione	38.676	0	38.676	0	0
AA0790) A.5.B.2) Altri concorsi, recuperi e rimborsi da parte della Regione	0	0	0	0	0
AA0800) A.5.C) Concorsi, recuperi e rimborsi da Aziende sanitarie pubbliche della Regione	15.568	0	15.568	0	0
AA0810) A.5.C.1) Rimborsi degli oneri stipendiali del personale dipendente dell'azienda in posizione di comando presso Aziende sanitarie pubbliche della Regione	0	0	0	0	0
AA0820) A.5.C.2) Rimborsi per acquisto beni da parte di Aziende sanitarie pubbliche della Regione	0	0	0	0	0
AA0830) A.5.C.3) Altri concorsi, recuperi e rimborsi da parte di Aziende sanitarie pubbliche della Regione	15.568	0	15.568	0	0
AA0831) A.5.C.4) Altri concorsi, recuperi e rimborsi da parte della Regione - GSA	0	0	0	0	0
AA0840) A.5.D) Concorsi, recuperi e rimborsi da altri soggetti pubblici	838	0	838	0	0
AA0850) A.5.D.1) Rimborsi degli oneri stipendiali del personale dipendente dell'azienda in posizione di comando presso altri soggetti pubblici	0	0	0	0	0
AA0860) A.5.D.2) Rimborsi per acquisto beni da parte di altri soggetti pubblici	0	0	0	0	0
AA0870) A.5.D.3) Altri concorsi, recuperi e rimborsi da parte di altri soggetti pubblici	838	0	838	0	0
AA0880) A.5.E) Concorsi, recuperi e rimborsi da privati	20.213	0	20.213	0	0
AA0890) A.5.E.1) Rimborsi da aziende farmaceutiche per Pay back	0	0	0	0	0
AA0900) A.5.E.1.1) Pay-back per il superamento del tetto della spesa farmaceutica territoriale	0	0	0	0	0
AA0910) A.5.E.1.2) Pay-back per superamento del tetto della spesa farmaceutica ospedaliera	0	0	0	0	0
AA0920) A.5.E.1.3) Ulteriore Pay-back	0	0	0	0	0
AA0921) A.5.E.2) Rimborsi per Pay back sui dispositivi medici	0	0	0	0	0
AA0930) A.5.E.3) Altri concorsi, recuperi e rimborsi da privati	20.213	0	20.213	0	0
AA0940) A.6) Compartecipazione alla spesa per prestazioni sanitarie (Ticket)	204.980	0	204.980	0	0
AA0950) A.6.A) Compartecipazione alla spesa per prestazioni sanitarie - Ticket sulle prestazioni di specialistica ambulatoriale e APA-PAC	204.980	0	204.980	0	0
AA0960) A.6.B) Compartecipazione alla spesa per prestazioni sanitarie - Ticket sul pronto soccorso	0	0	0	0	0
AA0970) A.6.C) Compartecipazione alla spesa per prestazioni sanitarie (Ticket) - Altro	0	0	0	0	0
AA0980) A.7) Quota contributi c/capitale imputata all'esercizio	444.158	0	444.158	0	0
AA0990) A.7.A) Quota imputata all'esercizio dei finanziamenti per investimenti dallo Stato	0	0	0	0	0
AA1000) A.7.B) Quota imputata all'esercizio dei finanziamenti per investimenti da Regione	211.973	0	211.973	0	0
AA1010) A.7.C) Quota imputata all'esercizio dei finanziamenti per beni di prima dotazione	55.443	0	55.443	0	0
AA1020) A.7.D) Quota imputata all'esercizio dei contributi in c/ esercizio FSR destinati ad investimenti	4.692	0	4.692	0	0

# Conto economico 2019

Consuntivo

2024 Azienda : 801

04.07.25 12:12

	Totale TS001	Totale Sociale TS002	Totale Sanitario TS003	Totale Sanitario - di cui: COVID TS006	Ricavi/Costi Sostenuti per terzi TS005
AA1030) A.7.E) Quota imputata all'esercizio degli altri contributi in c/ esercizio destinati ad investimenti	26.878	0	26.878	0	0
AA1040) A.7.F) Quota imputata all'esercizio di altre poste del patrimonio netto	145.172	0	145.172	0	0
AA1050) A.8) Incrementi delle immobilizzazioni per lavori interni	0	0	0	0	0
AA1060) A.9) Altri ricavi e proventi	37.179	0	37.179	0	0
AA1070) A.9.A) Ricavi per prestazioni non sanitarie	350	0	350	0	0
AA1080) A.9.B) Fitti attivi ed altri proventi da attivita' immobiliari	0	0	0	0	0
AA1090) A.9.C) Altri proventi diversi	36.829	0	36.829	0	0
RR1100) A.10) Totale voci da consolidare attive	9.931.488	0	9.931.488	0	0
AZ9999) Totale valore della produzione (A)	28.229.566	0	28.229.566	0	0
BA0010) B.1) Acquisti di beni	1.668.863	0	1.668.863	0	0
BA0020) B.1.A) Acquisti di beni sanitari	1.583.196	0	1.583.196	0	0
BA0030) B.1.A.1) Prodotti farmaceutici ed emoderivati	14.976	0	14.976	0	0
BA0040) B.1.A.1.1) Medicinali con AIC, ad eccezione di vaccini, emoderivati di produzione regionale, ossigeno e altri gas medicali	11.265	0	11.265	0	0
BA0050) B.1.A.1.2) Medicinali senza AIC	0	0	0	0	0
BA0051) B.1.A.1.3) Ossigeno e altri gas medicali	3.711	0	3.711	0	0
BA0060) B.1.A.1.4) Emoderivati di produzione regionale	0	0	0	0	0
BA0061) B.1.A.1.4.1) Emoderivati di produzione regionale da pubblico (Aziende sanitarie pubbliche della Regione) - Mobilita' intraregionale	0	0	0	0	0
BA0062) B.1.A.1.4.2) Emoderivati di produzione regionale da pubblico (Aziende sanitarie pubbliche della Regione) - Mobilita' extraregionale	0	0	0	0	0
BA0063) B.1.A.1.4.3) Emoderivati di produzione regionale da altri soggetti	0	0	0	0	0
BA0070) B.1.A.2) Sangue ed emocomponenti	0	0	0	0	0
BA0080) B.1.A.2.1) da pubblico (Aziende sanitarie pubbliche della Regione) a " Mobilita' intraregionale	0	0	0	0	0
BA0090) B.1.A.2.2) da pubblico (Aziende sanitarie pubbliche extra Regione) a " Mobilita' extraregionale	0	0	0	0	0
BA0100) B.1.A.2.3) da altri soggetti	0	0	0	0	0
BA0210) B.1.A.3) Dispositivi medici	1.372.208	0	1.372.208	0	0
BA0220) B.1.A.3.1) Dispositivi medici	407.797	0	407.797	0	0
BA0230) B.1.A.3.2) Dispositivi medici impiantabili attivi	0	0	0	0	0
BA0240) B.1.A.3.3) Dispositivi medico diagnostici in vitro (IVD)	964.411	0	964.411	0	0
BA0250) B.1.A.4) Prodotti dietetici	5	0	5	0	0
BA0260) B.1.A.5) Materiali per la profilassi (vaccini)	356	0	356	0	0
BA0270) B.1.A.6) Prodotti chimici	166.437	0	166.437	0	0
BA0280) B.1.A.7) Materiali e prodotti per uso veterinario	0	0	0	0	0
BA0290) B.1.A.8) Altri beni e prodotti sanitari	29.214	0	29.214	0	0
BA0300) B.1.A.9) Beni e prodotti sanitari da Aziende sanitarie pubbliche della Regione	0	0	0	0	0
BA0301) B.1.A.9.1) Prodotti farmaceutici ed emoderivati	0	0	0	0	0
BA0303) B.1.A.9.3) Dispositivi medici	0	0	0	0	0
BA0304) B.1.A.9.4) Prodotti dietetici	0	0	0	0	0
BA0305) B.1.A.9.5) Materiali per la profilassi (vaccini)	0	0	0	0	0
BA0306) B.1.A.9.6) Prodotti chimici	0	0	0	0	0
BA0307) B.1.A.9.7) Materiali e prodotti per uso veterinario	0	0	0	0	0
BA0308) B.1.A.9.8) Altri beni e prodotti sanitari	0	0	0	0	0
BA0310) B.1.B) Acquisti di beni non sanitari	85.667	0	85.667	0	0
BA0320) B.1.B.1) Prodotti alimentari	0	0	0	0	0
BA0330) B.1.B.2) Materiali di guardaroba, di pulizia e di convivenza in genere	548	0	548	0	0
BA0340) B.1.B.3) Combustibili, carburanti e lubrificanti	4.936	0	4.936	0	0
BA0350) B.1.B.4) Supporti informatici e cancelleria	72.460	0	72.460	0	0
BA0360) B.1.B.5) Materiale per la manutenzione	0	0	0	0	0
BA0370) B.1.B.6) Altri beni e prodotti non sanitari	7.723	0	7.723	0	0
BA0380) B.1.B.7) Beni e prodotti non sanitari da Aziende sanitarie pubbliche della Regione	0	0	0	0	0
BA0390) B.2) Acquisti di servizi	5.196.070	0	5.196.070	0	0
BA0400) B.2.A) Acquisti servizi sanitari	1.849.147	0	1.849.147	0	0
SS0401) B.2.A.a) Mobilita' intraregione passiva totale a compensazione	0	0	0	0	0
SS0402) B.2.A.b) Mobilita' intraregione passiva totale a fatturazione diretta	192.885	0	192.885	0	0
SS0404) B.2.A.a) Mobilita' extraregione passiva totale a compensazione	138	0	138	0	0
SS0405) B.2.A.b) Mobilita' extraregione passiva totale a fatturazione diretta	0	0	0	0	0
BA0410) B.2.A.1) Acquisti servizi sanitari per medicina di base	0	0	0	0	0



# Conto economico 2019

Consuntivo

2024 Azienda : 801

04.07.25 12:12

	Totale TS001	Totale Sociale TS002	Totale Sanitario TS003	Totale Sanitario - di cui: COVID TS006	Ricavi/Costi Sostenuti per terzi TS005
BA0420) B.2.A.1.1) - da convenzione (medicina di base)	0	0	0	0	0
BA0430) B.2.A.1.1.A) Costi per assistenza MMG	0	0	0	0	0
BA0440) B.2.A.1.1.B) Costi per assistenza PLS	0	0	0	0	0
BA0450) B.2.A.1.1.C) Costi per assistenza Continuità assistenziale	0	0	0	0	0
BA0460) B.2.A.1.1.D) Altro (medicina dei servizi, psicologi, medici 118, ecc)	0	0	0	0	0
BA0470) B.2.A.1.2) - da pubblico (Aziende sanitarie pubbliche della Regione) - Mobilità intraregionale (medicina di base)	0	0	0	0	0
SS0471) B.2.A.1.2.a) - da pubblico (Aziende sanitarie pubbliche della Regione) - Mobilità intraregionale a compensazione (medicina di base)	0	0	0	0	0
SS0472) B.2.A.1.2.b) - da pubblico (Aziende sanitarie pubbliche della Regione) - Mobilità intraregionale a fatturazione diretta (medicina di base)	0	0	0	0	0
BA0480) B.2.A.1.3) - da pubblico (Aziende sanitarie pubbliche Extraregione) - Mobilità extraregionale (medicina di base)	0	0	0	0	0
BA0490) B.2.A.2) Acquisti servizi sanitari per farmaceutica	0	0	0	0	0
BA0500) B.2.A.2.1) - da convenzione (farmaceutica)	0	0	0	0	0
BA0510) B.2.A.2.2) - da pubblico (Aziende sanitarie pubbliche della Regione) - Mobilità intraregionale (farmaceutica)	0	0	0	0	0
SS0511) B.2.A.2.2.a) - da pubblico (Aziende sanitarie pubbliche della Regione) - Mobilità intraregionale a compensazione (farmaceutica)	0	0	0	0	0
SS0512) B.2.A.2.2.b) - da pubblico (Aziende sanitarie pubbliche della Regione) - Mobilità intraregionale a fatturazione diretta (farmaceutica)	0	0	0	0	0
BA0520) B.2.A.2.3) - da pubblico (Extraregione) (farmaceutica)	0	0	0	0	0
BA0530) B.2.A.3) Acquisti servizi sanitari per assistenza specialistica ambulatoriale	200.604	0	200.604	0	0
BA0540) B.2.A.3.1) - da pubblico (Aziende sanitarie pubbliche della Regione) (specialistica ambulatoriale)	192.885	0	192.885	0	0
SS0541) B.2.A.3.1.a) - da pubblico (Aziende sanitarie pubbliche della Regione) a compensazione (specialistica ambulatoriale)	0	0	0	0	0
SS0542) B.2.A.3.1.b) - da pubblico (Aziende sanitarie pubbliche della Regione) a fatturazione diretta (specialistica ambulatoriale)	192.885	0	192.885	0	0
BA0541) B.2.A.3.2) prestazioni di pronto soccorso non seguite da ricovero - da pubblico (Aziende sanitarie pubbliche della Regione)	0	0	0	0	0
SS0543) B.2.A.3.2.a) prestazioni di pronto soccorso non seguite da ricovero - da pubblico (Aziende sanitarie pubbliche della Regione) a compensazione	0	0	0	0	0
SS0544) B.2.A.3.2.b) prestazioni di pronto soccorso non seguite da ricovero - da pubblico (Aziende sanitarie pubbliche della Regione) a fatturazione diretta	0	0	0	0	0
BA0550) B.2.A.3.3) - da pubblico (altri soggetti pubbl. della Regione) (specialistica ambulatoriale)	0	0	0	0	0
BA0551) B.2.A.3.4) prestazioni di pronto soccorso non seguite da ricovero - da pubblico (altri soggetti pubbl. della Regione)	0	0	0	0	0
BA0560) B.2.A.3.5) - da pubblico (Extraregione) (specialistica ambulatoriale)	138	0	138	0	0
BA0561) B.2.A.3.6) prestazioni di pronto soccorso non seguite da ricovero - da pubblico (Extraregione)	0	0	0	0	0
BA0570) B.2.A.3.7) - da privato - Medici SUMAI	0	0	0	0	0
BA0580) B.2.A.3.8) - da privato (specialistica ambulatoriale)	7.581	0	7.581	0	0
BA0590) B.2.A.3.8.A) Servizi sanitari per assistenza specialistica da IRCCS privati e Policlinici privati	0	0	0	0	0
BA0591) B.2.A.3.8.B) Servizi sanitari per prestazioni di pronto soccorso non seguite da ricovero - da IRCCS privati e Policlinici privati	0	0	0	0	0
BA0600) B.2.A.3.8.C) Servizi sanitari per assistenza specialistica da Ospedali Classificati privati	0	0	0	0	0
BA0601) B.2.A.3.8.D) Servizi sanitari per prestazioni di pronto soccorso non seguite da ricovero - da Ospedali Classificati privati	0	0	0	0	0
BA0610) B.2.A.3.8.E) Servizi sanitari per assistenza specialistica da Case di Cura private	0	0	0	0	0
BA0611) B.2.A.3.8.F) Servizi sanitari per prestazioni di pronto soccorso non seguite da ricovero - da Case di Cura private	0	0	0	0	0
BA0620) B.2.A.3.8.G) Servizi sanitari per assistenza specialistica da altri privati	7.581	0	7.581	0	0
BA0621) B.2.A.3.8.H) Servizi sanitari per prestazioni di pronto soccorso non seguite da ricovero - da altri privati	0	0	0	0	0
BA0630) B.2.A.3.9) - da privato per cittadini non residenti - Extraregione (mobilità attiva in compensazione) (specialistica ambulatoriale)	0	0	0	0	0
BA0631) B.2.A.3.10) Servizi sanitari per prestazioni di pronto soccorso non seguite da ricovero - da privato per cittadini non residenti - Extraregione (mobilità attiva in compensazione)	0	0	0	0	0

# Conto economico 2019

Consuntivo

2024 Azienda : 801

04.07.25 12:12

	Totale TS001	Totale Sociale TS002	Totale Sanitario TS003	Totale Sanitario - di cui: COVID TS006	Ricavi/Costi Sostenuti per terzi TS005
BA0640) B.2.A.4) Acquisti servizi sanitari per assistenza riabilitativa	0	0	0	0	0
BA0650) B.2.A.4.1) - da pubblico (Aziende sanitarie pubbliche della Regione) (assistenza riabilitativa)	0	0	0	0	0
SS0651) B.2.A.4.1.a) - da pubblico (Aziende sanitarie pubbliche della Regione) - Mobilità' intraregionale a compensazione (assistenza riabilitativa)	0	0	0	0	0
SS0652) B.2.A.4.1.b) - da pubblico (Aziende sanitarie pubbliche della Regione) - Mobilità' intraregionale a fatturazione diretta (assistenza riabilitativa)	0	0	0	0	0
BA0660) B.2.A.4.2) - da pubblico (altri soggetti pubbl. della Regione) (assistenza riabilitativa)	0	0	0	0	0
BA0670) B.2.A.4.3) - da pubblico (Extraregione) non soggetti a compensazione (assistenza riabilitativa)	0	0	0	0	0
BA0680) B.2.A.4.4) - da privato (intraregionale) (assistenza riabilitativa)	0	0	0	0	0
BA0690) B.2.A.4.5) - da privato (extraregionale) (assistenza riabilitativa)	0	0	0	0	0
BA0700) B.2.A.5) Acquisti servizi sanitari per assistenza integrativa	0	0	0	0	0
BA0710) B.2.A.5.1) - da pubblico (Aziende sanitarie pubbliche della Regione) (assistenza integrativa)	0	0	0	0	0
SS0711) B.2.A.5.1.a) - da pubblico (Aziende sanitarie pubbliche della Regione) - Mobilità' intraregionale a compensazione (assistenza integrativa)	0	0	0	0	0
SS0712) B.2.A.5.1.b) - da pubblico (Aziende sanitarie pubbliche della Regione) - Mobilità' intraregionale a fatturazione diretta (assistenza integrativa)	0	0	0	0	0
BA0720) B.2.A.5.2) - da pubblico (altri soggetti pubbl. della Regione) (assistenza integrativa)	0	0	0	0	0
BA0730) B.2.A.5.3) - da pubblico (Extraregione) (assistenza integrativa)	0	0	0	0	0
BA0740) B.2.A.5.4) - da privato (assistenza integrativa)	0	0	0	0	0
BA0750) B.2.A.6) Acquisti servizi sanitari per assistenza protesica	0	0	0	0	0
BA0760) B.2.A.6.1) - da pubblico (Aziende sanitarie pubbliche della Regione) (assistenza protesica)	0	0	0	0	0
SS0761) B.2.A.6.1.a) - da pubblico (Aziende sanitarie pubbliche della Regione) - Mobilità' intraregionale a compensazione (assistenza protesica)	0	0	0	0	0
SS0762) B.2.A.6.1.b) - da pubblico (Aziende sanitarie pubbliche della Regione) - Mobilità' intraregionale a fatturazione diretta (assistenza protesica)	0	0	0	0	0
BA0770) B.2.A.6.2) - da pubblico (altri soggetti pubbl. della Regione) (assistenza protesica)	0	0	0	0	0
BA0780) B.2.A.6.3) - da pubblico (Extraregione) (assistenza protesica)	0	0	0	0	0
BA0790) B.2.A.6.4) - da privato (assistenza protesica)	0	0	0	0	0
BA0800) B.2.A.7) Acquisti servizi sanitari per assistenza ospedaliera	0	0	0	0	0
BA0810) B.2.A.7.1) - da pubblico (Aziende sanitarie pubbliche della Regione) (assistenza ospedaliera)	0	0	0	0	0
SS0811) B.2.A.7.1.a) - da pubblico (Aziende sanitarie pubbliche della Regione) a compensazione (assistenza ospedaliera)	0	0	0	0	0
SS0812) B.2.A.7.1.b) - da pubblico (Aziende sanitarie pubbliche della Regione) a fatturazione diretta (assistenza ospedaliera)	0	0	0	0	0
BA0820) B.2.A.7.2) - da pubblico (altri soggetti pubbl. della Regione) (assistenza ospedaliera)	0	0	0	0	0
BA0830) B.2.A.7.3) - da pubblico (Extraregione) (assistenza ospedaliera)	0	0	0	0	0
BA0840) B.2.A.7.4) - da privato (assistenza ospedaliera)	0	0	0	0	0
BA0850) B.2.A.7.4.A) Servizi sanitari per assistenza ospedaliera da IRCCS privati e Policlinici privati	0	0	0	0	0
BA0860) B.2.A.7.4.B) Servizi sanitari per assistenza ospedaliera da Ospedali Classificati privati	0	0	0	0	0
BA0870) B.2.A.7.4.C) Servizi sanitari per assistenza ospedaliera da Case di Cura private	0	0	0	0	0
BA0880) B.2.A.7.4.D) Servizi sanitari per assistenza ospedaliera da altri privati	0	0	0	0	0
BA0890) B.2.A.7.5) - da privato per cittadini non residenti - Extraregione (mobilità' attiva in compensazione) (assistenza ospedaliera)	0	0	0	0	0
BA0900) B.2.A.8) Acquisto prestazioni di psichiatria residenziale e semiresidenziale	0	0	0	0	0
BA0910) B.2.A.8.1) - da pubblico (Aziende sanitarie pubbliche della Regione) (psichiatria)	0	0	0	0	0
SS0911) B.2.A.8.1.a) - da pubblico (Aziende sanitarie pubbliche della Regione) - Mobilità' intraregionale a compensazione (psichiatria)	0	0	0	0	0
SS0912) B.2.A.8.1.b) - da pubblico (Aziende sanitarie pubbliche della Regione) - Mobilità' intraregionale a fatturazione diretta (psichiatria)	0	0	0	0	0
BA0920) B.2.A.8.2) - da pubblico (altri soggetti pubbl. della Regione) (psichiatria)	0	0	0	0	0
BA0930) B.2.A.8.3) - da pubblico (Extraregione) - non soggette a compensazione (psichiatria)	0	0	0	0	0

# Conto economico 2019

Consuntivo

2024 Azienda : 801

04.07.25 12:12

	Totale TS001	Totale Sociale TS002	Totale Sanitario TS003	Totale Sanitario - di cui: COVID TS006	Ricavi/Costi Sostenuti per terzi TS005
BA0940) B.2.A.8.4) - da privato (intraregionale) (psichiatria)	0	0	0	0	0
BA0950) B.2.A.8.5) - da privato (extraregionale) (psichiatria)	0	0	0	0	0
BA0960) B.2.A.9) Acquisto prestazioni di distribuzione farmaci File F	0	0	0	0	0
BA0970) B.2.A.9.1) - da pubblico (Aziende sanitarie pubbliche della Regione) - Mobilita' intraregionale (File F)	0	0	0	0	0
SS0971) B.2.A.9.1.a) - da pubblico (Aziende sanitarie pubbliche della Regione) - Mobilita' intraregionale a compensazione (File F)	0	0	0	0	0
SS0972) B.2.A.9.1.b) - da pubblico (Aziende sanitarie pubbliche della Regione) - Mobilita' intraregionale a fatturazione diretta (File F)	0	0	0	0	0
BA0980) B.2.A.9.2) - da pubblico (altri soggetti pubbl. della Regione) (File F)	0	0	0	0	0
BA0990) B.2.A.9.3) - da pubblico (Extraregione) (File F)	0	0	0	0	0
BA1000) B.2.A.9.4) - da privato (intraregionale) (File F)	0	0	0	0	0
BA1010) B.2.A.9.5) - da privato (extraregionale) (File F)	0	0	0	0	0
BA1020) B.2.A.9.6) - da privato per cittadini non residenti - Extraregione (mobilita' attiva in compensazione) (File F)	0	0	0	0	0
BA1030) B.2.A.10) Acquisto prestazioni termali in convenzione	0	0	0	0	0
BA1040) B.2.A.10.1) - da pubblico (Aziende sanitarie pubbliche della Regione) - Mobilita' intraregionale (prestazioni termali)	0	0	0	0	0
SS1041) B.2.A.10.1.a) - da pubblico (Aziende sanitarie pubbliche della Regione) - Mobilita' intraregionale a compensazione (prestazioni termali)	0	0	0	0	0
SS1042) B.2.A.10.1.b) - da pubblico (Aziende sanitarie pubbliche della Regione) - Mobilita' intraregionale a fatturazione diretta (prestazioni termali)	0	0	0	0	0
BA1050) B.2.A.10.2) - da pubblico (altri soggetti pubbl. della Regione) (prestazioni termali)	0	0	0	0	0
BA1060) B.2.A.10.3) - da pubblico (Extraregione) (prestazioni termali)	0	0	0	0	0
BA1070) B.2.A.10.4) - da privato (prestazioni termali)	0	0	0	0	0
BA1080) B.2.A.10.5) - da privato per cittadini non residenti - Extraregione (mobilita' attiva in compensazione) (prestazioni termali)	0	0	0	0	0
BA1090) B.2.A.11) Acquisto prestazioni di trasporto sanitario	0	0	0	0	0
BA1100) B.2.A.11.1) - da pubblico (Aziende sanitarie pubbliche della Regione) - Mobilita' intraregionale (trasporto sanitario)	0	0	0	0	0
SS1101) B.2.A.11.1.a) - da pubblico (Aziende sanitarie pubbliche della Regione) - Mobilita' intraregionale a compensazione (trasporto sanitario)	0	0	0	0	0
SS1102) B.2.A.11.1.b) - da pubblico (Aziende sanitarie pubbliche della Regione) - Mobilita' intraregionale a fatturazione diretta (trasporto sanitario)	0	0	0	0	0
BA1110) B.2.A.11.2) - da pubblico (altri soggetti pubbl. della Regione) (trasporto sanitario)	0	0	0	0	0
BA1120) B.2.A.11.3) - da pubblico (Extraregione) (trasporto sanitario)	0	0	0	0	0
BA1130) B.2.A.11.4) - da privato (trasporto sanitario)	0	0	0	0	0
BA1140) B.2.A.12) Acquisto prestazioni Socio-Sanitarie a rilevanza sanitaria	0	0	0	0	0
BA1150) B.2.A.12.1) - da pubblico (Aziende sanitarie pubbliche della Regione) - Mobilita' intraregionale (Socio-Sanitarie a rilevanza sanitaria)	0	0	0	0	0
BA1151) B.2.A.12.1.A) Assistenza domiciliare integrata (ADI)	0	0	0	0	0
BA1152) B.2.A.12.1.B) Altre prestazioni socio-sanitarie a rilevanza sanitaria	0	0	0	0	0
SS1151) B.2.A.12.1.B.a) Altre prestazioni socio-sanitarie a rilevanza sanitaria a compensazione	0	0	0	0	0
SS1152) B.2.A.12.1.B.b) Altre prestazioni socio-sanitarie a rilevanza sanitaria a fatturazione diretta	0	0	0	0	0
BA1160) B.2.A.12.2) - da pubblico (altri soggetti pubblici della Regione) (Socio-Sanitarie a rilevanza sanitaria)	0	0	0	0	0
BA1161) B.2.A.12.3) - da pubblico (Extraregione) - Acquisto di Altre prestazioni sociosanitarie a rilevanza sanitaria erogate a soggetti pubblici Extraregione	0	0	0	0	0
BA1170) B.2.A.12.4) - da pubblico (Extraregione) non soggette a compensazione (Socio-Sanitarie a rilevanza sanitaria)	0	0	0	0	0
BA1180) B.2.A.12.5) - da privato (intraregionale) (Socio-Sanitarie a rilevanza sanitaria)	0	0	0	0	0
BA1190) B.2.A.12.6) - da privato (extraregionale) (Socio-Sanitarie a rilevanza sanitaria)	0	0	0	0	0
BA1200) B.2.A.13) Compartecipazione al personale per att. libero-prof. (intraoemia)	187.869	0	187.869	0	0
BA1210) B.2.A.13.1) Compartecipazione al personale per att. libero professionale intraoemia - Area ospedaliera	0	0	0	0	0

# Conto economico 2019

Consuntivo

2024 Azienda : 801

04.07.25 12:12

	Totale TS001	Totale Sociale TS002	Totale Sanitario TS003	Totale Sanitario - di cui: COVID TS006	Ricavi/Costi Sostenuti per terzi TS005
BA1220) B.2.A.13.2) Compartecipazione al personale per att. libero professionale intramoenia- Area specialistica	187.869	0	187.869	0	0
BA1230) B.2.A.13.3) Compartecipazione al personale per att. libero professionale intramoenia - Area sanita' pubblica	0	0	0	0	0
BA1240) B.2.A.13.4) Compartecipazione al personale per att. libero professionale intramoenia - Consulenze (ex art. 55 c.1 lett. c), d) ed ex Art. 57-58)	0	0	0	0	0
BA1250) B.2.A.13.5) Compartecipazione al personale per att. libero professionale intramoenia - Consulenze (ex art. 55 c.1 lett. c), d) ed ex Art. 57-58) (Aziende sanitarie pubbliche della Regione)	0	0	0	0	0
BA1260) B.2.A.13.6) Compartecipazione al personale per att. libero professionale intramoenia - Altro	0	0	0	0	0
BA1270) B.2.A.13.7) Compartecipazione al personale per att. libero professionale intramoenia - Altro (Aziende sanitarie pubbliche della Regione)	0	0	0	0	0
BA1280) B.2.A.14) Rimborsi, assegni e contributi sanitari	171.905	0	171.905	0	0
BA1290) B.2.A.14.1) Contributi ad associazioni di volontariato	0	0	0	0	0
BA1300) B.2.A.14.2) Rimborsi per cure all'estero	0	0	0	0	0
BA1310) B.2.A.14.3) Contributi a societa' partecipate e/o enti dipendenti della Regione	0	0	0	0	0
BA1320) B.2.A.14.4) Contributo Legge 210/92	0	0	0	0	0
BA1330) B.2.A.14.5) Altri rimborsi, assegni e contributi	0	0	0	0	0
BA1340) B.2.A.14.6) Rimborsi, assegni e contributi v/Aziende sanitarie pubbliche della Regione	171.905	0	171.905	0	0
BA1341) B.2.A.14.7) Rimborsi, assegni e contributi v/Regione - GSA	0	0	0	0	0
BA1350) B.2.A.15) Consulenze, Collaborazioni, Interinale e altre prestazioni di lavoro sanitarie e sociosanitarie	712.545	0	712.545	0	0
BA1360) B.2.A.15.1) Consulenze sanitarie e sociosan. da Aziende sanitarie pubbliche della Regione	0	0	0	0	0
BA1370) B.2.A.15.2) Consulenze sanitarie e sociosanit. da terzi - Altri soggetti pubblici	0	0	0	0	0
BA1380) B.2.A.15.3) Consulenze, Collaborazioni, Interinale e altre prestazioni di lavoro sanitarie e socios. da privato	504.972	0	504.972	0	0
BA1390) B.2.A.15.3.A) Consulenze sanitarie da privato - articolo 55, comma 2, CCNL 8 giugno 2000	51.682	0	51.682	0	0
BA1400) B.2.A.15.3.B) Altre consulenze sanitarie e sociosanitarie da privato	89.269	0	89.269	0	0
BA1410) B.2.A.15.3.C) Collaborazioni coordinate e continuative sanitarie e socios. da privato	0	0	0	0	0
BA1420) B.2.A.15.3.D) Indennita' a personale universitario - area sanitaria	0	0	0	0	0
BA1430) B.2.A.15.3.E) Lavoro interinale - area sanitaria	33.934	0	33.934	0	0
BA1440) B.2.A.15.3.F) Altre collaborazioni e prestazioni di lavoro - area sanitaria	330.087	0	330.087	0	0
BA1450) B.2.A.15.4) Rimborso oneri stipendiali del personale sanitario in comando	207.573	0	207.573	0	0
BA1460) B.2.A.15.4.A) Rimborso oneri stipendiali personale sanitario in comando da Aziende sanitarie pubbliche della Regione	207.573	0	207.573	0	0
BA1470) B.2.A.15.4.B) Rimborso oneri stipendiali personale sanitario in comando da Regioni, soggetti pubblici e da Universita'	0	0	0	0	0
BA1480) B.2.A.15.4.C) Rimborso oneri stipendiali personale sanitario in comando da aziende di altre Regioni (Extraregione)	0	0	0	0	0
BA1490) B.2.A.16) Altri servizi sanitari e sociosanitari a rilevanza sanitaria	576.224	0	576.224	0	0
BA1500) B.2.A.16.1) Altri servizi sanitari e sociosanitari a rilevanza sanitaria da pubblico - Aziende sanitarie pubbliche della Regione	188.132	0	188.132	0	0
BA1510) B.2.A.16.2) Altri servizi sanitari e sociosanitari a rilevanza sanitaria da pubblico - Altri soggetti pubblici della Regione	0	0	0	0	0
BA1520) B.2.A.16.3) Altri servizi sanitari e sociosanitari a rilevanza sanitaria da pubblico (Extraregione)	0	0	0	0	0
BA1530) B.2.A.16.4) Altri servizi sanitari da privato	388.092	0	388.092	0	0
BA1540) B.2.A.16.5) Costi per servizi sanitari - Mobilita' internazionale passiva	0	0	0	0	0
BA1541) B.2.A.16.6) Costi per servizi sanitari - Mobilita' internazionale passiva rilevata dalle ASL	0	0	0	0	0
BA1542) B.2.A.16.7) Costi per prestazioni sanitarie erogate da aziende sanitarie estere (fatturate direttamente)	0	0	0	0	0
BA1550) B.2.A.17) Costi GSA per differenziale saldo mobilita' interregionale	0	0	0	0	0
BA1560) B.2.B) Acquisti di servizi non sanitari	3.346.923	0	3.346.923	0	0
BA1570) B.2.B.1) Servizi non sanitari	3.016.337	0	3.016.337	0	0

# Conto economico 2019

Consuntivo

2024 Azienda : 801

04.07.25 12:12

	Totale TS001	Totale Sociale TS002	Totale Sanitario TS003	Totale Sanitario - di cui: COVID TS006	Ricavi/Costi Sostenuti per terzi TS005
BA1580) B.2.B.1.1) Lavanderia	72.315	0	72.315	0	0
BA1590) B.2.B.1.2) Pulizia	144.937	0	144.937	0	0
BA1600) B.2.B.1.3) Mensa	9.991	0	9.991	0	0
BA1601) B.2.B.1.3.A) Mensa dipendenti	9.991	0	9.991	0	0
BA1602) B.2.B.1.3.B) Mensa degenti	0	0	0	0	0
BA1610) B.2.B.1.4) Riscaldamento	63.753	0	63.753	0	0
BA1620) B.2.B.1.5) Servizi di assistenza informatica	149.277	0	149.277	0	0
BA1630) B.2.B.1.6) Servizi trasporti (non sanitari)	0	0	0	0	0
BA1640) B.2.B.1.7) Smaltimento rifiuti	36.402	0	36.402	0	0
BA1650) B.2.B.1.8) Utenze telefoniche	38.873	0	38.873	0	0
BA1660) B.2.B.1.9) Utenze elettricità	189.268	0	189.268	0	0
BA1670) B.2.B.1.10) Altre utenze	10.974	0	10.974	0	0
BA1680) B.2.B.1.11) Premi di assicurazione	22.621	0	22.621	0	0
BA1690) B.2.B.1.11.A) Premi di assicurazione - R.C. Professionale	0	0	0	0	0
BA1700) B.2.B.1.11.B) Premi di assicurazione - Altri premi assicurativi	22.621	0	22.621	0	0
BA1710) B.2.B.1.12) Altri servizi non sanitari	2.277.926	0	2.277.926	0	0
BA1720) B.2.B.1.12.A) Altri servizi non sanitari da pubblico (Aziende sanitarie pubbliche della Regione)	673.541	0	673.541	0	0
BA1730) B.2.B.1.12.B) Altri servizi non sanitari da altri soggetti pubblici	316.949	0	316.949	0	0
BA1740) B.2.B.1.12.C) Altri servizi non sanitari da privato	1.287.436	0	1.287.436	0	0
BA1750) B.2.B.2) Consulenze, Collaborazioni, Interinale e altre prestazioni di lavoro non sanitarie	325.656	0	325.656	0	0
BA1760) B.2.B.2.1) Consulenze non sanitarie da Aziende sanitarie pubbliche della Regione	0	0	0	0	0
BA1770) B.2.B.2.2) Consulenze non sanitarie da Terzi - Altri soggetti pubblici	0	0	0	0	0
BA1780) B.2.B.2.3) Consulenze, Collaborazioni, Interinale e altre prestazioni di lavoro non sanitarie da privato	263.618	0	263.618	0	0
BA1790) B.2.B.2.3.A) Consulenze non sanitarie da privato	0	0	0	0	0
BA1800) B.2.B.2.3.B) Collaborazioni coordinate e continuative non sanitarie da privato	0	0	0	0	0
BA1810) B.2.B.2.3.C) Indennità a personale universitario - area non sanitaria	0	0	0	0	0
BA1820) B.2.B.2.3.D) Lavoro interinale - area non sanitaria	44.245	0	44.245	0	0
BA1830) B.2.B.2.3.E) Altre collaborazioni e prestazioni di lavoro - area non sanitaria	219.373	0	219.373	0	0
BA1831) B.2.B.2.3.F) Altre Consulenze non sanitarie da privato - in attuazione dell' art.79, comma 1 sexies lettera c), del D.L. 112/2008, convertito con legge 133/2008 e della legge 23 dicembre 2009 n. 191.	0	0	0	0	0
BA1840) B.2.B.2.4) Rimborso oneri stipendiali del personale non sanitario in comando	62.038	0	62.038	0	0
BA1850) B.2.B.2.4.A) Rimborso oneri stipendiali personale non sanitario in comando da Aziende sanitarie pubbliche della Regione	62.038	0	62.038	0	0
BA1860) B.2.B.2.4.B) Rimborso oneri stipendiali personale non sanitario in comando da Regione, soggetti pubblici e da Università	0	0	0	0	0
BA1870) B.2.B.2.4.C) Rimborso oneri stipendiali personale non sanitario in comando da aziende di altre Regioni (Extraregione)	0	0	0	0	0
BA1880) B.2.B.3) Formazione (esternalizzata e non)	4.930	0	4.930	0	0
BA1890) B.2.B.3.1) Formazione (esternalizzata e non) da pubblico	3.443	0	3.443	0	0
BA1900) B.2.B.3.2) Formazione (esternalizzata e non) da privato	1.487	0	1.487	0	0
BA1910) B.3) Manutenzione e riparazione (ordinaria externalizzata)	534.764	0	534.764	0	0
BA1920) B.3.A) Manutenzione e riparazione ai fabbricati e loro pertinenze	164.765	0	164.765	0	0
BA1930) B.3.B) Manutenzione e riparazione agli impianti e macchinari	46.282	0	46.282	0	0
BA1940) B.3.C) Manutenzione e riparazione alle attrezzature sanitarie e scientifiche	305.568	0	305.568	0	0
BA1950) B.3.D) Manutenzione e riparazione ai mobili e arredi	0	0	0	0	0
BA1960) B.3.E) Manutenzione e riparazione agli automezzi	18.149	0	18.149	0	0
BA1970) B.3.F) Altre manutenzioni e riparazioni	0	0	0	0	0
BA1980) B.3.G) Manutenzioni e riparazioni da Aziende sanitarie pubbliche della Regione	0	0	0	0	0
BA1990) B.4) Godimento di beni di terzi	2.073.878	0	2.073.878	0	0
BA2000) B.4.A) Fitti passivi	0	0	0	0	0
BA2010) B.4.B) Canoni di noleggio	625.008	0	625.008	0	0
BA2020) B.4.B.1) Canoni di noleggio - area sanitaria	590.665	0	590.665	0	0
BA2030) B.4.B.2) Canoni di noleggio - area non sanitaria	34.343	0	34.343	0	0
BA2040) B.4.C) Canoni di leasing	1.448.870	0	1.448.870	0	0

# Conto economico 2019

Consuntivo

2024 Azienda : 801

04.07.25 12:12

	Totale TS001	Totale Sociale TS002	Totale Sanitario TS003	Totale Sanitario - di cui: COVID TS006	Ricavi/Costi Sostenuti per terzi TS005
BA2050) B.4.C.1) Canoni di leasing - area sanitaria	0	0	0	0	0
BA2060) B.4.C.2) Canoni di leasing - area non sanitaria	1.448.870	0	1.448.870	0	0
BA2061) B.4.D) Canoni di project financing	0	0	0	0	0
BA2070) B.4.E) Locazioni e noleggi da Aziende sanitarie pubbliche della Regione	0	0	0	0	0
BA2080) Totale Costo del personale	9.591.084	0	9.591.084	0	0
BA2090) B.5) Personale del ruolo sanitario	7.867.950	0	7.867.950	0	0
BA2100) B.5.A) Costo del personale dirigente ruolo sanitario	5.048.583	0	5.048.583	0	0
BA2110) B.5.A.1) Costo del personale dirigente medico	3.238.564	0	3.238.564	0	0
BA2120) B.5.A.1.1) Costo del personale dirigente medico - tempo indeterminato	3.238.564	0	3.238.564	0	0
BA2130) B.5.A.1.2) Costo del personale dirigente medico - tempo determinato	0	0	0	0	0
BA2140) B.5.A.1.3) Costo del personale dirigente medico - altro	0	0	0	0	0
BA2150) B.5.A.2) Costo del personale dirigente non medico	1.810.019	0	1.810.019	0	0
BA2160) B.5.A.2.1) Costo del personale dirigente non medico - tempo indeterminato	1.793.469	0	1.793.469	0	0
BA2170) B.5.A.2.2) Costo del personale dirigente non medico - tempo determinato	16.550	0	16.550	0	0
BA2180) B.5.A.2.3) Costo del personale dirigente non medico - altro	0	0	0	0	0
BA2190) B.5.B) Costo del personale comparto ruolo sanitario	2.819.367	0	2.819.367	0	0
BA2200) B.5.B.1) Costo del personale comparto ruolo sanitario - tempo indeterminato	2.803.682	0	2.803.682	0	0
BA2210) B.5.B.2) Costo del personale comparto ruolo sanitario - tempo determinato	15.685	0	15.685	0	0
BA2220) B.5.B.3) Costo del personale comparto ruolo sanitario - altro	0	0	0	0	0
BA2230) B.6) Personale del ruolo professionale	106.486	0	106.486	0	0
BA2240) B.6.A) Costo del personale dirigente ruolo professionale	76.482	0	76.482	0	0
BA2250) B.6.A.1) Costo del personale dirigente ruolo professionale - tempo indeterminato	76.482	0	76.482	0	0
BA2260) B.6.A.2) Costo del personale dirigente ruolo professionale - tempo determinato	0	0	0	0	0
BA2270) B.6.A.3) Costo del personale dirigente ruolo professionale - altro	0	0	0	0	0
BA2280) B.6.B) Costo del personale comparto ruolo professionale	30.004	0	30.004	0	0
BA2290) B.6.B.1) Costo del personale comparto ruolo professionale - tempo indeterminato	30.004	0	30.004	0	0
BA2300) B.6.B.2) Costo del personale comparto ruolo professionale - tempo determinato	0	0	0	0	0
BA2310) B.6.B.3) Costo del personale comparto ruolo professionale - altro	0	0	0	0	0
BA2320) B.7) Personale del ruolo tecnico	165.217	0	165.217	0	0
BA2330) B.7.A) Costo del personale dirigente ruolo tecnico	13.217	0	13.217	0	0
BA2340) B.7.A.1) Costo del personale dirigente ruolo tecnico - tempo indeterminato	13.217	0	13.217	0	0
BA2350) B.7.A.2) Costo del personale dirigente ruolo tecnico - tempo determinato	0	0	0	0	0
BA2360) B.7.A.3) Costo del personale dirigente ruolo tecnico - altro	0	0	0	0	0
BA2370) B.7.B) Costo del personale comparto ruolo tecnico	152.000	0	152.000	0	0
BA2380) B.7.B.1) Costo del personale comparto ruolo tecnico - tempo indeterminato	152.000	0	152.000	0	0
BA2390) B.7.B.2) Costo del personale comparto ruolo tecnico - tempo determinato	0	0	0	0	0
BA2400) B.7.B.3) Costo del personale comparto ruolo tecnico - altro	0	0	0	0	0
BA2410) B.8) Personale del ruolo amministrativo	1.451.431	0	1.451.431	0	0
BA2420) B.8.A) Costo del personale dirigente ruolo amministrativo	221.321	0	221.321	0	0
BA2430) B.8.A.1) Costo del personale dirigente ruolo amministrativo - tempo indeterminato	221.321	0	221.321	0	0
BA2440) B.8.A.2) Costo del personale dirigente ruolo amministrativo - tempo determinato	0	0	0	0	0
BA2450) B.8.A.3) Costo del personale dirigente ruolo amministrativo - altro	0	0	0	0	0
BA2460) B.8.B) Costo del personale comparto ruolo amministrativo	1.230.110	0	1.230.110	0	0
BA2470) B.8.B.1) Costo del personale comparto ruolo amministrativo - tempo indeterminato	1.226.574	0	1.226.574	0	0
BA2480) B.8.B.2) Costo del personale comparto ruolo amministrativo - tempo determinato	3.536	0	3.536	0	0
BA2490) B.8.B.3) Costo del personale comparto ruolo amministrativo - altro	0	0	0	0	0
BA2500) B.9) Oneri diversi di gestione	1.959.225	0	1.959.225	0	0
BA2510) B.9.A) Imposte e tasse (escluso IRAP e IRES)	44.994	0	44.994	0	0
BA2520) B.9.B) Perdite su crediti	0	0	0	0	0

# Conto economico 2019

Consuntivo

2024 Azienda : 801

04.07.25 12:12

	Totale TS001	Totale Sociale TS002	Totale Sanitario TS003	Totale Sanitario - di cui: COVID TS006	Ricavi/Costi Sostenuti per terzi TS005
BA2530) B.9.C) Altri oneri diversi di gestione	1.914.231	0	1.914.231	0	0
BA2540) B.9.C.1) Indennita', rimborso spese e oneri sociali per gli Organi Direttivi e Collegio Sindacale	515.936	0	515.936	0	0
BA2550) B.9.C.2) Altri oneri diversi di gestione	1.398.295	0	1.398.295	0	0
BA2551) B.9.C.3) Altri oneri diversi di gestione da Aziende sanitarie pubbliche della Regione	0	0	0	0	0
BA2552) B.9.C.4) Altri oneri diversi di gestione - per Autoassicurazione	0	0	0	0	0
BA2560) Totale Ammortamenti	469.183	0	469.183	0	0
BA2570) B.10) Ammortamenti delle immobilizzazioni immateriali	146.406	0	146.406	0	0
BA2580) B.11) Ammortamenti delle immobilizzazioni materiali	322.777	0	322.777	0	0
BA2590) B.11.A) Ammortamento dei fabbricati	0	0	0	0	0
BA2600) B.11.A.1) Ammortamenti fabbricati non strumentali (disponibili)	0	0	0	0	0
BA2610) B.11.A.2) Ammortamenti fabbricati strumentali (indisponibili)	0	0	0	0	0
BA2620) B.11.B) Ammortamenti delle altre immobilizzazioni materiali	322.777	0	322.777	0	0
BA2630) B.12) Svalutazione delle immobilizzazioni e dei crediti	14.749	0	14.749	0	0
BA2640) B.12.A) Svalutazione delle immobilizzazioni immateriali e materiali	0	0	0	0	0
BA2650) B.12.B) Svalutazione dei crediti	14.749	0	14.749	0	0
BA2660) B.13) Variazione delle rimanenze	-1.504	0	-1.504	0	0
BA2670) B.13.A) Variazione rimanenze sanitarie	-1.664	0	-1.664	0	0
BA2671) B.13.A.1) Prodotti farmaceutici ed emoderivati	265	0	265	0	0
BA2672) B.13.A.2) Sangue ed emocomponenti	0	0	0	0	0
BA2673) B.13.A.3) Dispositivi medici	7.589	0	7.589	0	0
BA2674) B.13.A.4) Prodotti dietetici	-22	0	-22	0	0
BA2675) B.13.A.5) Materiali per la profilassi (vaccini)	0	0	0	0	0
BA2676) B.13.A.6) Prodotti chimici	-5.835	0	-5.835	0	0
BA2677) B.13.A.7) Materiali e prodotti per uso veterinario	0	0	0	0	0
BA2678) B.13.A.8) Altri beni e prodotti sanitari	-3.661	0	-3.661	0	0
BA2680) B.13.B) Variazione rimanenze non sanitarie	160	0	160	0	0
BA2681) B.13.B.1) Prodotti alimentari	0	0	0	0	0
BA2682) B.13.B.2) Materiali di guardaroba, di pulizia, e di convivenza in genere	-97	0	-97	0	0
BA2683) B.13.B.3) Combustibili, carburanti e lubrificanti	0	0	0	0	0
BA2684) B.13.B.4) Supporti informatici e cancelleria	257	0	257	0	0
BA2685) B.13.B.5) Materiale per la manutenzione	0	0	0	0	0
BA2686) B.13.B.6) Altri beni e prodotti non sanitari	0	0	0	0	0
BA2690) B.14) Accantonamenti dell' esercizio	5.637.595	0	5.637.595	0	0
BA2700) B.14.A) Accantonamenti per rischi	122.119	0	122.119	0	0
BA2710) B.14.A.1) Accantonamenti per cause civili ed oneri processuali	121.318	0	121.318	0	0
BA2720) B.14.A.2) Accantonamenti per contenzioso personale dipendente	0	0	0	0	0
BA2730) B.14.A.3) Accantonamenti per rischi connessi all'acquisto di prestazioni sanitarie da privato	0	0	0	0	0
BA2740) B.14.A.4) Accantonamenti per copertura diretta dei rischi (autoassicurazione)	0	0	0	0	0
BA2741) B.14.A.5) Accantonamenti per franchigia assicurativa	0	0	0	0	0
BA2750) B.14.A.6) Altri accantonamenti per rischi	0	0	0	0	0
BA2751) B.14.A.7) Altri accantonamenti per interessi di mora	801	0	801	0	0
BA2760) B.14.B) Accantonamenti per premio di operosità (SUMAI)	0	0	0	0	0
BA2770) B.14.C) Accantonamenti per quote inutilizzate di contributi finalizzati e vincolati	5.218.967	0	5.218.967	0	0
BA2771) B.14.C.1) Accantonamenti per quote inutilizzate contributi da Regione e Prov. Aut. per quota F.S. indistinto finalizzato	0	0	0	0	0
BA2780) B.14.C.2) Accantonamenti per quote inutilizzate contributi da Regione e Prov. Aut. per quota F.S. vincolato	0	0	0	0	0
BA2790) B.14.C.3) Accantonamenti per quote inutilizzate contributi da soggetti pubblici (extra fondo) vincolati	1.902.976	0	1.902.976	0	0
BA2800) B.14.C.4) Accantonamenti per quote inutilizzate contributi da soggetti pubblici per ricerca	1.203.182	0	1.203.182	0	0
BA2810) B.14.C.5) Accantonamenti per quote inutilizzate contributi vincolati da privati	0	0	0	0	0
BA2811) B.14.C.6) Accantonamenti per quote inutilizzate contributi da soggetti privati per ricerca	2.112.809	0	2.112.809	0	0
BA2820) B.14.D) Altri accantonamenti	296.509	0	296.509	0	0
BA2840) B.14.D.1) Acc. Rinnovi convenzioni MMG/PLS/MCA	0	0	0	0	0
BA2850) B.14.D.2) Acc. Rinnovi convenzioni Medici Sumai	0	0	0	0	0
BA2860) B.14.D.3) Acc. Rinnovi contratt.: dirigenza medica	101.239	0	101.239	0	0

# Conto economico 2019

Consuntivo

2024 Azienda : 801

04.07.25 12:12

	Totale TS001	Totale Sociale TS002	Totale Sanitario TS003	Totale Sanitario - di cui: COVID TS006	Ricavi/Costi Sostenuti per terzi TS005
BA2870) B.14.D.4) Acc. Rinnovi contratt.: dirigenza non medica	67.431	0	67.431	0	0
BA2880) B.14.D.5) Acc. Rinnovi contratt.: comparto	118.891	0	118.891	0	0
BA2881) B.14.D.6) Acc. per Trattamento di fine rapporto dipendenti	0	0	0	0	0
BA2882) B.14.D.7) Acc. per Trattamenti di quiescenza e simili	0	0	0	0	0
BA2883) B.14.D.8) Acc. per Fondi integrativi pensione	0	0	0	0	0
BA2884) B.14.D.9) Acc. Incentivi funzioni tecniche art. 113 D.lgs 50/2016	0	0	0	0	0
BA2890) B.14.D.10) Altri accantonamenti	8.948	0	8.948	0	0
SS2895) B.15) Totale voci da consolidare passive	1.496.074	0	1.496.074	0	0
BZ9999) Totale costi della produzione (B)	27.143.907	0	27.143.907	0	0
CA0010) C.1) Interessi attivi	23.636	0	23.636	0	0
CA0020) C.1.A) Interessi attivi su c/tesoreria unica	0	0	0	0	0
CA0030) C.1.B) Interessi attivi su c/c postali e bancari	0	0	0	0	0
CA0040) C.1.C) Altri interessi attivi	23.636	0	23.636	0	0
CA0050) C.2) Altri proventi	44	0	44	0	0
CA0060) C.2.A) Proventi da partecipazioni	0	0	0	0	0
CA0070) C.2.B) Proventi finanziari da crediti iscritti nelle immobilizzazioni	0	0	0	0	0
CA0080) C.2.C) Proventi finanziari da titoli iscritti nelle immobilizzazioni	0	0	0	0	0
CA0090) C.2.D) Altri proventi finanziari diversi dai precedenti	0	0	0	0	0
CA0100) C.2.E) Utili su cambi	44	0	44	0	0
CA0110) C.3) Interessi passivi	0	0	0	0	0
CA0120) C.3.A) Interessi passivi su anticipazioni di cassa	0	0	0	0	0
CA0130) C.3.B) Interessi passivi su mutui	0	0	0	0	0
CA0140) C.3.C) Altri interessi passivi	0	0	0	0	0
CA0150) C.4) Altri oneri	0	0	0	0	0
CA0160) C.4.A) Altri oneri finanziari	0	0	0	0	0
CA0170) C.4.B) Perdite su cambi	0	0	0	0	0
CZ9999) Totale proventi e oneri finanziari (C)	23.680	0	23.680	0	0
DA0010) D.1) Rivalutazioni	0	0	0	0	0
DA0020) D.2) Svalutazioni	0	0	0	0	0
DZ9999) Totale rettifiche di valore di attivita' finanziarie (D)	0	0	0	0	0
EA0010) E.1) Proventi straordinari	534.107	0	534.107	0	0
EA0020) E.1.A) Plusvalenze	0	0	0	0	0
EA0030) E.1.B) Altri proventi straordinari	534.107	0	534.107	0	0
EA0040) E.1.B.1) Proventi da donazioni e liberalita' diverse	1.412	0	1.412	0	0
EA0050) E.1.B.2) Sopravvenienze attive	307.753	0	307.753	0	0
EA0051) E.1.B.2.1) Sopravvenienze attive per quote F.S. vincolato	0	0	0	0	0
EA0060) E.1.B.2.2) Sopravvenienze attive v/Aziende sanitarie pubbliche della Regione	3.718	0	3.718	0	0
EA0070) E.1.B.2.3) Sopravvenienze attive v/terzi	304.035	0	304.035	0	0
EA0080) E.1.B.2.3.A) Sopravvenienze attive v/terzi relative alla mobilita' extraregionale	0	0	0	0	0
EA0090) E.1.B.2.3.B) Sopravvenienze attive v/terzi relative al personale	13.393	0	13.393	0	0
EA0100) E.1.B.2.3.C) Sopravvenienze attive v/terzi relative alle convenzioni con medici di base	0	0	0	0	0
EA0110) E.1.B.2.3.D) Sopravvenienze attive v/terzi relative alle convenzioni per la specialistica	0	0	0	0	0
EA0120) E.1.B.2.3.E) Sopravvenienze attive v/terzi relative all'acquisto prestaz. sanitarie da operatori accreditati	0	0	0	0	0
EA0130) E.1.B.2.3.F) Sopravvenienze attive v/terzi relative all'acquisto di beni e servizi	290.642	0	290.642	0	0
EA0140) E.1.B.2.3.G) Altre sopravvenienze attive v/terzi	0	0	0	0	0
EA0150) E.1.B.3) Insussistenze attive	224.752	0	224.752	0	0
EA0160) E.1.B.3.1) Insussistenze attive v/Aziende sanitarie pubbliche della Regione	0	0	0	0	0
EA0170) E.1.B.3.2) Insussistenze attive v/terzi	224.752	0	224.752	0	0
EA0180) E.1.B.3.2.A) Insussistenze attive v/terzi relative alla mobilita' extraregionale	0	0	0	0	0
EA0190) E.1.B.3.2.B) Insussistenze attive v/terzi relative al personale	476	0	476	0	0
EA0200) E.1.B.3.2.C) Insussistenze attive v/terzi relative alle convenzioni con medici di base	0	0	0	0	0
EA0210) E.1.B.3.2.D) Insussistenze attive v/terzi relative alle convenzioni per la specialistica	0	0	0	0	0
EA0220) E.1.B.3.2.E) Insussistenze attive v/terzi relative all'acquisto prestaz. sanitarie da operatori accreditati	0	0	0	0	0



# Conto economico 2019

Consuntivo

2024 Azienda : 801

04.07.25 12:12

	Totale TS001	Totale Sociale TS002	Totale Sanitario TS003	Totale Sanitario - di cui: COVID TS006	Ricavi/Costi Sostenuti per terzi TS005
EA0230) E.1.B.3.2.F) Insussistenze attive v/terzi relative all'acquisto di beni e servizi	224.276	0	224.276	0	0
EA0240) E.1.B.3.2.G) Altre insussistenze attive v/terzi	0	0	0	0	0
EA0250) E.1.B.4) Altri proventi straordinari	190	0	190	0	0
EA0260) E.2) Oneri straordinari	634.020	0	634.020	0	0
EA0270) E.2.A) Minusvalenze	90	0	90	0	0
EA0280) E.2.B) Altri oneri straordinari	633.930	0	633.930	0	0
EA0290) E.2.B.1) Oneri tributari da esercizi precedenti	0	0	0	0	0
EA0300) E.2.B.2) Oneri da cause civili ed oneri processuali	0	0	0	0	0
EA0310) E.2.B.3) Sopravvenienze passive	106.317	0	106.317	0	0
EA0320) E.2.B.3.1) Sopravvenienze passive v/Aziende sanitarie pubbliche della Regione	0	0	0	0	0
EA0330) E.2.B.3.1.A) Sopravvenienze passive v/Aziende sanitarie pubbliche relative alla mobilita' intraregionale	0	0	0	0	0
EA0340) E.2.B.3.1.B) Altre sopravvenienze passive v/Aziende sanitarie pubbliche della Regione	0	0	0	0	0
EA0350) E.2.B.3.2) Sopravvenienze passive v/terzi	106.317	0	106.317	0	0
EA0360) E.2.B.3.2.A) Sopravvenienze passive v/terzi relative alla mobilita' extraregionale	0	0	0	0	0
EA0370) E.2.B.3.2.B) Sopravvenienze passive v/terzi relative al personale	33.581	0	33.581	0	0
EA0380) E.2.B.3.2.B.1) Soprav. passive v/terzi relative al personale - dirigenza medica	22.703	0	22.703	0	0
EA0390) E.2.B.3.2.B.2) Soprav. passive v/terzi relative al personale - dirigenza non medica	10.723	0	10.723	0	0
EA0400) E.2.B.3.2.B.3) Soprav. passive v/terzi relative al personale - comparto	155	0	155	0	0
EA0410) E.2.B.3.2.C) Sopravvenienze passive v/terzi relative alle convenzioni con medici di base	0	0	0	0	0
EA0420) E.2.B.3.2.D) Sopravvenienze passive v/terzi relative alle convenzioni per la specialistica	0	0	0	0	0
EA0430) E.2.B.3.2.E) Sopravvenienze passive v/terzi relative all'acquisto prestaz. sanitarie da operatori accreditati	0	0	0	0	0
EA0440) E.2.B.3.2.F) Sopravvenienze passive v/terzi relative all'acquisto di beni e servizi	72.736	0	72.736	0	0
EA0450) E.2.B.3.2.G) Altre sopravvenienze passive v/terzi	0	0	0	0	0
EA0460) E.2.B.4) Insussistenze passive	527.613	0	527.613	0	0
EA0461) E.2.B.4.1) Insussistenze passive per quote F.S. vincolato	0	0	0	0	0
EA0470) E.2.B.4.2) Insussistenze passive v/Aziende sanitarie pubbliche della Regione	0	0	0	0	0
EA0480) E.2.B.4.3) Insussistenze passive v/terzi	527.613	0	527.613	0	0
EA0490) E.2.B.4.3.A) Insussistenze passive v/terzi relative alla mobilita' extraregionale	0	0	0	0	0
EA0500) E.2.B.4.3.B) Insussistenze passive v/terzi relative al personale	0	0	0	0	0
EA0510) E.2.B.4.3.C) Insussistenze passive v/terzi relative alle convenzioni con medici di base	0	0	0	0	0
EA0520) E.2.B.4.3.D) Insussistenze passive v/terzi relative alle convenzioni per la specialistica	0	0	0	0	0
EA0530) E.2.B.4.3.E) Insussistenze passive v/terzi relative all'acquisto prestaz. sanitarie da operatori accreditati	0	0	0	0	0
EA0540) E.2.B.4.3.F) Insussistenze passive v/terzi relative all'acquisto di beni e servizi	511.134	0	511.134	0	0
EA0550) E.2.B.4.3.G) Altre insussistenze passive v/terzi	16.479	0	16.479	0	0
EA0560) E.2.B.5) Altri oneri straordinari	0	0	0	0	0
EZ9999) Totale proventi e oneri straordinari (E)	-99.913	0	-99.913	0	0
XA0000) Risultato prima delle imposte (A - B +/- C +/- D +/- E)	1.009.426	0	1.009.426	0	0
YA0010) Y.1) IRAP	798.950	0	798.950	0	0
YA0020) Y.1.A) IRAP relativa a personale dipendente	720.857	0	720.857	0	0
YA0030) Y.1.B) IRAP relativa a collaboratori e personale assimilato a lavoro dipendente	51.764	0	51.764	0	0
YA0040) Y.1.C) IRAP relativa ad attivita' di libera professione (intramoenia)	26.329	0	26.329	0	0
YA0050) Y.1.D) IRAP relativa ad attivita' commerciale	0	0	0	0	0
YA0060) Y.2) IRES	45.713	0	45.713	0	0
YA0070) Y.2.A) IRES su attivita' istituzionale	45.713	0	45.713	0	0
YA0080) Y.2.B) IRES su attivita' commerciale	0	0	0	0	0
YA0090) Y.3) Accantonamento a F.do Imposte (Accertamenti, condoni, ecc.)	0	0	0	0	0
YZ9999) Totale imposte e tasse (Y)	844.663	0	844.663	0	0
KK9999) Sbilancio partite infragruppo	8.435.414	0	8.435.414	0	0
ZZ9999) RISULTATO DI ESERCIZIO	164.763	0	164.763	0	0

## 4c. Modello ministeriale SP 2023

## Stato Patrimoniale 2019

Consuntivo

2023 Azienda : 801

05.09.24 11:21

	Totale TS010	Totale Sociale TS011	Totale Sanitario TS012
AAZ999) A) IMMOBILIZZAZIONI	2.096.268	0	2.096.268
AAA000) A.I) IMMOBILIZZAZIONI IMMATERIALI	1.176.161	0	1.176.161
AAA010) A.I.1) Costi di impianto e di ampliamento	0	0	0
AAA020) A.I.1.a) Costi di impianto e di ampliamento	0	0	0
AAA030) A.I.1.b) F.do Amm.to costi di impianto e di ampliamento	0	0	0
AAA040) A.I.2) Costi di ricerca e sviluppo	0	0	0
AAA050) A.I.2.a) Costi di ricerca e sviluppo	0	0	0
AAA060) A.I.2.b) F.do Amm.to costi di ricerca e sviluppo	0	0	0
AAA070) A.I.3) Diritti di brevetto e diritti di utilizzazione delle opere d'ingegno	0	0	0
AAA080) A.I.3.a) Diritti di brevetto e diritti di utilizzazione delle opere d'ingegno - derivanti dall'attività di ricerca	0	0	0
AAA090) A.I.3.b) F.do Amm.to diritti di brevetto e diritti di utilizzazione delle opere d'ingegno - derivanti dall'attività di ricerca	0	0	0
AAA100) A.I.3.c) Diritti di brevetto e diritti di utilizzazione delle opere d'ingegno - altri	172.404	0	172.404
AAA110) A.I.3.d) F.do Amm.to diritti di brevetto e diritti di utilizzazione delle opere d'ingegno - altri	172.404	0	172.404
AAA120) A.I.4) Immobilizzazioni immateriali in corso e acconti	0	0	0
AAA130) A.I.5) Altre immobilizzazioni immateriali	1.176.161	0	1.176.161
AAA140) A.I.5.a) Concessioni, licenze, marchi e diritti simili	0	0	0
AAA150) A.I.5.b) F.do Amm.to concessioni, licenze, marchi e diritti simili	0	0	0
AAA160) A.I.5.c) Miglorie su beni di terzi	1.488.558	0	1.488.558
AAA170) A.I.5.d) F.do Amm.to miglorie su beni di terzi	312.397	0	312.397
AAA180) A.I.5.e) Pubblicità	0	0	0
AAA190) A.I.5.f) F.do Amm.to pubblicità	0	0	0
AAA200) A.I.5.g) Altre immobilizzazioni immateriali	0	0	0
AAA210) A.I.5.h) F.do Amm.to altre immobilizzazioni immateriali	0	0	0
AAA220) A.I.6) Fondo Svalutazione immobilizzazioni immateriali	0	0	0
AAA230) A.I.6.a) F.do Svalut. Costi di impianto e di ampliamento	0	0	0
AAA240) A.I.6.b) F.do Svalut. Costi di ricerca e sviluppo	0	0	0
AAA250) A.I.6.c) F.do Svalut. Diritti di brevetto e diritti di utilizzazione delle opere d'ingegno	0	0	0
AAA260) A.I.6.d) F.do Svalut. Altre immobilizzazioni immateriali	0	0	0
AAA270) A.II) IMMOBILIZZAZIONI MATERIALI	910.975	0	910.975
AAA280) A.II.1) Terreni	0	0	0
AAA290) A.II.1.a) Terreni disponibili	0	0	0
AAA300) A.II.1.b) Terreni indisponibili	0	0	0
AAA310) A.II.2) Fabbricati	0	0	0
AAA320) A.II.2.a) Fabbricati non strumentali (disponibili)	0	0	0
AAA330) A.II.2.a.1) Fabbricati non strumentali (disponibili)	0	0	0
AAA340) A.II.2.a.2) F.do Amm.to Fabbricati non strumentali (disponibili)	0	0	0
AAA350) A.II.2.b) Fabbricati strumentali (indisponibili)	0	0	0
AAA360) A.II.2.b.1) Fabbricati strumentali (indisponibili)	0	0	0
AAA370) A.II.2.b.2) F.do Amm.to Fabbricati strumentali (indisponibili)	0	0	0
AAA380) A.II.3) Impianti e macchinari	219.311	0	219.311
AAA390) A.II.3.a) Impianti e macchinari	1.122.592	0	1.122.592
AAA400) A.II.3.b) F.do Amm.to Impianti e macchinari	903.281	0	903.281
AAA410) A.II.4) Attrezzature sanitarie e scientifiche	596.065	0	596.065
AAA420) A.II.4.a) Attrezzature sanitarie e scientifiche	3.706.167	0	3.706.167
AAA430) A.II.4.b) F.do Amm.to Attrezzature sanitarie e scientifiche	3.110.102	0	3.110.102
AAA440) A.II.5) Mobili e arredi	79.648	0	79.648
AAA450) A.II.5.a) Mobili e arredi	426.554	0	426.554
AAA460) A.II.5.b) F.do Amm.to Mobili e arredi	346.906	0	346.906
AAA470) A.II.6) Automezzi	15.951	0	15.951
AAA480) A.II.6.a) Automezzi	89.573	0	89.573
AAA490) A.II.6.b) F.do Amm.to Automezzi	73.622	0	73.622
AAA500) A.II.7) Oggetti d'arte	0	0	0
AAA510) A.II.8) Altre immobilizzazioni materiali	0	0	0
AAA520) A.II.8.a) Altre immobilizzazioni materiali	0	0	0
AAA530) A.II.8.b) F.do Amm.to Altre immobilizzazioni materiali	0	0	0
AAA540) A.II.9) Immobilizzazioni materiali in corso e acconti	0	0	0

# Stato Patrimoniale 2019

Consuntivo

2023 Azienda : 801

05.09.24 11:21

	Totale TS010	Totale Sociale TS011	Totale Sanitario TS012
AAA550) A.II.10) Fondo Svalutazione immobilizzazioni materiali	0	0	0
AAA560) A.II.10.a) F.do Svalut. Terreni	0	0	0
AAA570) A.II.10.b) F.do Svalut. Fabbricati	0	0	0
AAA580) A.II.10.c) F.do Svalut. Impianti e macchinari	0	0	0
AAA590) A.II.10.d) F.do Svalut. Attrezzature sanitarie e scientifiche	0	0	0
AAA600) A.II.10.e) F.do Svalut. Mobili e arredi	0	0	0
AAA610) A.II.10.f) F.do Svalut. Automezzi	0	0	0
AAA620) A.II.10.g) F.do Svalut. Oggetti d'arte	0	0	0
AAA630) A.II.10.h) F.do Svalut. Altre immobilizzazioni materiali	0	0	0
AAA640) A.III) IMMOBILIZZAZIONI FINANZIARIE	9.132	0	9.132
AAA650) A.III.1) Crediti finanziari	94	0	94
AAA660) A.III.1.a) Crediti finanziari v/Stato	0	0	0
AAA670) A.III.1.b) Crediti finanziari v/Regione	0	0	0
AAA680) A.III.1.c) Crediti finanziari v/partecipate	0	0	0
AAA690) A.III.1.d) Crediti finanziari v/altri	94	0	94
AAA700) A.III.2) Titoli	9.038	0	9.038
AAA710) A.III.2.a) Partecipazioni	9.038	0	9.038
AAA720) A.III.2.b) Altri titoli	0	0	0
AAA730) A.III.2.b.1) Titoli di Stato	0	0	0
AAA740) A.III.2.b.2) Altre Obbligazioni	0	0	0
AAA750) A.III.2.b.3) Titoli azionari quotati in Borsa	0	0	0
AAA760) A.III.2.b.4) Titoli diversi	0	0	0
ABZ999) B) ATTIVO CIRCOLANTE	16.194.940	0	16.194.940
ABA000) B.I) RIMANENZE	147.123	0	147.123
ABA010) B.I.1) Rimanenze beni sanitari	146.202	0	146.202
ABA020) B.I.1.a) Prodotti farmaceutici ed emoderivati	2.320	0	2.320
ABA030) B.I.1.b) Sangue ed emocomponenti	0	0	0
ABA040) B.I.1.c) Dispositivi medici	121.150	0	121.150
ABA050) B.I.1.d) Prodotti dietetici	6	0	6
ABA060) B.I.1.e) Materiali per la profilassi (vaccini)	0	0	0
ABA070) B.I.1.f) Prodotti chimici	15.445	0	15.445
ABA080) B.I.1.g) Materiali e prodotti per uso veterinario	0	0	0
ABA090) B.I.1.h) Altri beni e prodotti sanitari	7.281	0	7.281
ABA100) B.I.1.i) Acconti per acquisto di beni e prodotti sanitari	0	0	0
ABA110) B.I.2) Rimanenze beni non sanitari	921	0	921
ABA120) B.I.2.a) Prodotti alimentari	0	0	0
ABA130) B.I.2.b) Materiali di guardaroba, di pulizia, e di convivenza in genere	0	0	0
ABA140) B.I.2.c) Combustibili, carburanti e lubrificanti	0	0	0
ABA150) B.I.2.d) Supporti informatici e cancelleria	921	0	921
ABA160) B.I.2.e) Materiale per la manutenzione	0	0	0
ABA170) B.I.2.f) Altri beni e prodotti non sanitari	0	0	0
ABA180) B.I.2.g) Acconti per acquisto di beni e prodotti non sanitari	0	0	0
ABA190) B.II) CREDITI	9.780.264	0	9.780.264
ABA200) B.II.1) Crediti v/Stato	0	0	0
ABA201) B.II.1.a) Crediti v/Stato per spesa corrente - FSN indistinto	0	0	0
ABA220) B.II.1.b) Crediti v/Stato per spesa corrente - FSN	0	0	0
ABA230) B.II.1.c) Crediti v/Stato per mobilità attiva extraregionale	0	0	0
ABA240) B.II.1.d) Crediti v/Stato per mobilità attiva internazionale	0	0	0
ABA250) B.II.1.e) Crediti v/Stato per acconto quota fabbisogno sanitario regionale standard	0	0	0
ABA260) B.II.1.f) Crediti v/Stato per finanziamento sanitario aggiuntivo corrente	0	0	0
ABA270) B.II.1.g) Crediti v/Stato per spesa corrente - altro	0	0	0
ABA271) B.II.1.h) Crediti v/Stato per spesa corrente per STP (ex D.lgs. 286/98)	0	0	0
ABA280) B.II.1.i) Crediti v/Stato per finanziamenti per investimenti	0	0	0
ABA290) B.II.1.j) Crediti v/Stato per ricerca	0	0	0
ABA300) B.II.1.j.1) Crediti v/Stato per ricerca corrente - Ministero della Salute	0	0	0
ABA310) B.II.1.j.2) Crediti v/Stato per ricerca finalizzata - Ministero della Salute	0	0	0
ABA320) B.II.1.j.3) Crediti v/Stato per ricerca - altre Amministrazioni centrali	0	0	0

# Stato Patrimoniale 2019

Consuntivo

2023 Azienda : 801

05.09.24 11:21

	Totale TS010	Totale Sociale TS011	Totale Sanitario TS012
ABA330) B.II.1.j.4) Crediti v/Stato per ricerca - finanziamenti per investimenti	0	0	0
ABA340) B.II.1.k) Crediti v/prefetture	0	0	0
ABA350) B.II.2) Crediti v/Regione o Provincia Autonoma	6.150.661	0	6.150.661
ABA360) B.II.2.a) Crediti v/Regione o Provincia Autonoma per spesa corrente	5.058.535	0	5.058.535
ABA390) B.II.2.a.1) Crediti v/Regione o Provincia Autonoma per quota FSR	2.434.122	0	2.434.122
ABA400) B.II.2.a.2) Crediti v/Regione o Provincia Autonoma per mobilità attiva intraregionale	2.324.328	0	2.324.328
ABA410) B.II.2.a.3) Crediti v/Regione o Provincia Autonoma per mobilità attiva extraregionale	14.453	0	14.453
ABA420) B.II.2.a.4) Crediti v/Regione o Provincia Autonoma per acconto quota FSR	0	0	0
ABA430) B.II.2.a.5) Crediti v/Regione o Provincia Autonoma per finanziamento sanitario aggiuntivo corrente LEA	0	0	0
ABA440) B.II.2.a.6) Crediti v/Regione o Provincia Autonoma per finanziamento sanitario aggiuntivo corrente extra LEA	0	0	0
ABA450) B.II.2.a.7) Crediti v/Regione o Provincia Autonoma per spesa corrente - altro	285.632	0	285.632
ABA451) B.II.2.a.8) Crediti v/Regione o Provincia Autonoma per spesa corrente - STP (ex D.lgs. 286/98)	0	0	0
ABA460) B.II.2.a.9) Crediti v/Regione o Provincia Autonoma per ricerca	0	0	0
ABA461) B.II.2.a.10) Crediti v/Regione o Provincia Autonoma per mobilità attiva internazionale	0	0	0
ABA470) B.II.2.b) Crediti v/Regione o Provincia Autonoma per versamenti a patrimonio netto	1.092.126	0	1.092.126
ABA480) B.II.2.b.1) Crediti v/Regione o Provincia Autonoma per finanziamenti per investimenti	1.092.126	0	1.092.126
ABA490) B.II.2.b.2) Crediti v/Regione o Provincia Autonoma per incremento fondo dotazione	0	0	0
ABA500) B.II.2.b.3) Crediti v/Regione o Provincia Autonoma per ripiano perdite	0	0	0
ABA501) B.II.2.b.4) Crediti v/Regione o Provincia Autonoma per anticipazione ripiano disavanzo programmato dai Piani aziendali di cui all'art. 1, comma 528, L. 208/2015	0	0	0
ABA510) B.II.2.b.5) Crediti v/Regione per copertura debiti al 31/12/2005	0	0	0
ABA520) B.II.2.b.6) Crediti v/Regione o Provincia Autonoma per ricostituzione risorse da investimenti esercizi precedenti	0	0	0
ABA521) B.II.2.c) Crediti v/Regione o Provincia Autonoma per contributi L. 210/92	0	0	0
ABA522) B.II.2.d) Crediti v/Regione o Provincia Autonoma per contributi L. 210/92 - aziende sanitarie	0	0	0
ABA530) B.II.3) Crediti v/Comuni	0	0	0
ABA540) B.II.4) Crediti v/Aziende sanitarie pubbliche	2.564.819	0	2.564.819
ABA550) B.II.4.a) Crediti v/Aziende sanitarie pubbliche della Regione	2.395.889	0	2.395.889
ABA560) B.II.4.a.1) Crediti v/Aziende sanitarie pubbliche della Regione - per mobilità in compensazione	0	0	0
ABA570) B.II.4.a.2) Crediti v/Aziende sanitarie pubbliche della Regione - per mobilità non in compensazione	2.395.889	0	2.395.889
ABA580) B.II.4.a.3) Crediti v/Aziende sanitarie pubbliche della Regione - per altre prestazioni	0	0	0
ABA590) B.II.4.b) Acconto quota FSR da distribuire	0	0	0
ABA591) B.II.4.c) Crediti v/Aziende sanitarie pubbliche della Regione per anticipazione ripiano disavanzo programmato dai Piani aziendali di cui all'art. 1, comma 528, L. 208/2015	0	0	0
ABA600) B.II.4.d) Crediti v/Aziende sanitarie pubbliche Extraregione	168.930	0	168.930
ABA601) B.II.4.e) Crediti v/Aziende sanitarie pubbliche della Regione - per Contributi da Aziende sanitarie pubbliche della Regione o Prov. Aut. (extra fondo)	0	0	0
ABA610) B.II.5) Crediti v/società partecipate e/o enti dipendenti della Regione	0	0	0
ABA620) B.II.5.a) Crediti v/enti regionali	0	0	0
ABA630) B.II.5.b) Crediti v/sperimentazioni gestionali	0	0	0
ABA640) B.II.5.c) Crediti v/altre partecipate	0	0	0
ABA650) B.II.6) Crediti v/Erario	22.192	0	22.192
ABA660) B.II.7) Crediti v/altri	1.042.592	0	1.042.592
ABA670) B.II.7.a) Crediti v/clienti privati	658.341	0	658.341
ABA680) B.II.7.b) Crediti v/gestioni liquidatorie	0	0	0

# Stato Patrimoniale 2019

Consuntivo

2023 Azienda : 801

05.09.24 11:21

	Totale TS010	Totale Sociale TS011	Totale Sanitario TS012
ABA690) B.II.7.c) Crediti v/altri soggetti pubblici	321.562	0	321.562
ABA700) B.II.7.d) Crediti v/altri soggetti pubblici per ricerca	60.952	0	60.952
ABA710) B.II.7.e) Altri crediti diversi	1.737	0	1.737
ABA711) B.II.7.e.1) Altri Crediti diversi	1.737	0	1.737
ABA712) B.II.7.e.2) Note di credito da emettere (diversi)	0	0	0
ABA713) B.II.7.f) Altri Crediti verso erogatori (privati accreditati e convenzionati) di prestazioni sanitarie	0	0	0
ABA714) B.II.7.f.1) Altri Crediti verso erogatori (privati accreditati e convenzionati) di prestazioni sanitarie	0	0	0
ABA715) B.II.7.f.2) Note di credito da emettere (privati accreditati e convenzionati)	0	0	0
ABA720) B.III) ATTIVITA' FINANZIARIE CHE NON COSTITUISCONO IMMOBILIZZAZIONI	0	0	0
ABA730) B.III.1) Partecipazioni che non costituiscono immobilizzazioni	0	0	0
ABA740) B.III.2) Altri titoli che non costituiscono immobilizzazioni	0	0	0
ABA750) B.IV) DISPONIBILITA' LIQUIDE	6.267.553	0	6.267.553
ABA760) B.IV.1) Cassa	0	0	0
ABA770) B.IV.2) Istituto Tesoriere	6.256.895	0	6.256.895
ABA780) B.IV.3) Tesoreria Unica	0	0	0
ABA790) B.IV.4) Conto corrente postale	10.658	0	10.658
ACZ999) C) RATEI E RISCONTI ATTIVI	874.198	0	874.198
ACA000) C.I) RATEI ATTIVI	0	0	0
ACA010) C.I.1) Ratei attivi	0	0	0
ACA020) C.I.2) Ratei attivi v/Aziende sanitarie pubbliche della Regione	0	0	0
ACA030) C.II) RISCONTI ATTIVI	874.198	0	874.198
ACA040) C.II.1) Risconti attivi	874.198	0	874.198
ACA050) C.II.2) Risconti attivi v/Aziende sanitarie pubbliche della Regione	0	0	0
AZZ999) D) TOTALE ATTIVO	19.165.406	0	19.165.406
ADZ999) E) CONTI D'ORDINE	10.130.984	0	10.130.984
ADA000) E.I) CANONI DI LEASING ANCORA DA PAGARE	10.130.984	0	10.130.984
ADA010) E.II) DEPOSITI CAUZIONALI	0	0	0
ADA020) E.III) BENI IN COMODATO	0	0	0
ADA021) E.IV) CANONI DI PROJECT FINANCING ANCORA DA PAGARE	0	0	0
ADA030) E.V) ALTRI CONTI D'ORDINE	0	0	0
PAZ999) A) PATRIMONIO NETTO	6.391.246	0	6.391.246
PAA000) A.I) FONDO DI DOTAZIONE	599.523	0	599.523
PAA010) A.II) FINANZIAMENTI PER INVESTIMENTI	3.462.304	0	3.462.304
PAA020) A.II.1) Finanziamenti per beni di prima dotazione	1.613.031	0	1.613.031
PAA030) A.II.2) Finanziamenti da Stato per investimenti	0	0	0
PAA040) A.II.2.a) Finanziamenti da Stato per investimenti - ex art. 20 legge 67/88	0	0	0
PAA050) A.II.2.b) Finanziamenti da Stato per investimenti - ricerca	0	0	0
PAA060) A.II.2.c) Finanziamenti da Stato per investimenti - altro	0	0	0
PAA070) A.II.3) Finanziamenti da Regione per investimenti	1.453.624	0	1.453.624
PAA080) A.II.4) Finanziamenti da altri soggetti pubblici per investimenti	340.701	0	340.701
PAA090) A.II.5) Finanziamenti per investimenti da rettifica contributi in conto esercizio	54.948	0	54.948
PAA100) A.III) RISERVE DA DONAZIONI E LASCI VINCOLATI AD INVESTIMENTI	156.864	0	156.864
PAA110) A.IV) ALTRE RISERVE	1.673.520	0	1.673.520
PAA120) A.IV.1) Riserve da rivalutazioni	0	0	0
PAA130) A.IV.2) Riserve da plusvalenze da reinvestire	681.529	0	681.529
PAA140) A.IV.3) Contributi da reinvestire	2.971	0	2.971
PAA150) A.IV.4) Riserve da utili di esercizio destinati ad investimenti	641.351	0	641.351
PAA160) A.IV.5) Riserve diverse	347.669	0	347.669
PAA170) A.V) CONTRIBUTI PER RIPIANO PERDITE	0	0	0
PAA180) A.V.1) Contributi per copertura debiti al 31/12/2005	0	0	0
PAA190) A.V.2) Contributi per ricostituzione risorse da investimenti esercizi precedenti	0	0	0
PAA200) A.V.3) Altro	0	0	0
PAA210) A.VI) UTILI (PERDITE) PORTATI A NUOVO	381.938	0	381.938
PAA220) A.VII) UTILE (PERDITA) D'ESERCIZIO	117.097	0	117.097
PBZ999) B) FONDI PER RISCHI E ONERI	5.240.618	0	5.240.618
PBA000) B.I) FONDI PER IMPOSTE, ANCHE DIFFERITE	0	0	0

# Stato Patrimoniale 2019

Consuntivo

2023 Azienda : 801

05.09.24 11:21

	Totale TS010	Totale Sociale TS011	Totale Sanitario TS012
PBA010) B.II) FONDI PER RISCHI	4.386	0	4.386
PBA020) B.II.1) Fondo rischi per cause civili ed oneri processuali	0	0	0
PBA030) B.II.2) Fondo rischi per contenzioso personale dipendente	0	0	0
PBA040) B.II.3) Fondo rischi connessi all'acquisto di prestazioni sanitarie da privato	0	0	0
PBA050) B.II.4) Fondo rischi per copertura diretta dei rischi (autoassicurazione)	0	0	0
PBA051) B.II.5) Fondo rischi per franchigia assicurativa	500	0	500
PBA052) B.II.6) Fondo rischi per interessi di mora	3.886	0	3.886
PBA060) B.II.7) Altri fondi rischi	0	0	0
PBA070) B.III) FONDI DA DISTRIBUIRE	0	0	0
PBA080) B.III.1) FSR indistinto da distribuire	0	0	0
PBA090) B.III.2) FSR vincolato da distribuire	0	0	0
PBA100) B.III.3) Fondo per ripiano disavanzi pregressi	0	0	0
PBA110) B.III.4) Fondo finanziamento sanitario aggiuntivo corrente LEA	0	0	0
PBA120) B.III.5) Fondo finanziamento sanitario aggiuntivo corrente extra LEA	0	0	0
PBA130) B.III.6) Fondo finanziamento per ricerca	0	0	0
PBA140) B.III.7) Fondo finanziamento per investimenti	0	0	0
PBA141) B.III.8) Fondo finanziamento sanitario aggiuntivo corrente (extra fondo) - Risorse aggiuntive da bilancio regionale a titolo di copertura extra LEA	0	0	0
PBA150) B.IV) QUOTE INUTILIZZATE CONTRIBUTI	4.012.943	0	4.012.943
PBA151) B.IV.1) Quote inutilizzate contributi da Regione o Prov. Aut. per quota F.S. indistinto finalizzato	0	0	0
PBA160) B.IV.2) Quote inutilizzate contributi da Regione o Prov. Aut. per quota F.S. vincolato	808.949	0	808.949
PBA170) B.IV.3) Quote inutilizzate contributi vincolati da soggetti pubblici (extra fondo)	1.640.991	0	1.640.991
PBA180) B.IV.4) Quote inutilizzate contributi per ricerca	1.562.783	0	1.562.783
PBA190) B.IV.5) Quote inutilizzate contributi vincolati da privati	220	0	220
PBA200) B.V) ALTRI FONDI PER ONERI E SPESE	1.223.289	0	1.223.289
PBA210) B.V.1) Fondi integrativi pensione	0	0	0
PBA220) B.V.2) Fondi rinnovi contrattuali	906.587	0	906.587
PBA230) B.V.2.a) Fondo rinnovi contrattuali personale dipendente	906.587	0	906.587
PBA240) B.V.2.b) Fondo rinnovi convenzioni MMG/PLS/MCA	0	0	0
PBA250) B.V.2.c) Fondo rinnovi convenzioni medici Sumai	0	0	0
PBA260) B.V.3) Altri fondi per oneri e spese	316.702	0	316.702
PBA270) B.V.4) Altri Fondi incentivi funzioni tecniche Art. 113 D.Lgs 50/2016	0	0	0
PCZ999) C) TRATTAMENTO FINE RAPPORTO	0	0	0
PCA000) C.I) FONDO PER PREMI OPEROSITA' MEDICI SUMAI	0	0	0
PCA010) C.II) FONDO PER TRATTAMENTO DI FINE RAPPORTO DIPENDENTI	0	0	0
PCA020) C.III) FONDO PER TRATTAMENTO DI QUIESCENZA E SIMILI	0	0	0
PDZ999) D) DEBITI	7.533.542	0	7.533.542
PDA000) D.I) DEBITI PER MUTUI PASSIVI	0	0	0
PDA010) D.II) DEBITI V/STATO	0	0	0
PDA020) D.II.1) Debiti v/Stato per mobilità passiva extraregionale	0	0	0
PDA030) D.II.2) Debiti v/Stato per mobilità passiva internazionale	0	0	0
PDA040) D.II.3) Acconto quota FSR v/Stato	0	0	0
PDA050) D.II.4) Debiti v/Stato per restituzione finanziamenti - per ricerca	0	0	0
PDA060) D.II.5) Altri debiti v/Stato	0	0	0
PDA070) D.III) DEBITI V/REGIONE O PROVINCIA AUTONOMA	89.201	0	89.201
PDA080) D.III.1) Debiti v/Regione o Provincia Autonoma per finanziamenti - GSA	0	0	0
PDA081) D.III.2) Debiti v/Regione o Provincia Autonoma per finanziamenti	0	0	0
PDA090) D.III.3) Debiti v/Regione o Provincia Autonoma per mobilità passiva intraregionale	0	0	0
PDA100) D.III.4) Debiti v/Regione o Provincia Autonoma per mobilità passiva extraregionale	0	0	0
PDA101) D.III.5) Debiti v/Regione o Provincia Autonoma per mobilità passiva internazionale	0	0	0
PDA110) D.III.6) Acconto quota FSR da Regione o Provincia Autonoma	0	0	0

# Stato Patrimoniale 2019

Consuntivo

2023 Azienda : 801

05.09.24 11:21

		Totale TS010	Totale Sociale TS011	Totale Sanitario TS012
PDA111)	D.III.7) Acconto da Regione o Provincia Autonoma per anticipazione ripiano disavanzo programmato dai Piani aziendali di cui all'art. 1, comma 528, L. 208/2015	0	0	0
PDA112)	D.III.8) Debiti v/Regione o Provincia Autonoma per contributi L. 210/92	0	0	0
PDA120)	D.III.9) Altri debiti v/Regione o Provincia Autonoma - GSA	35.686	0	35.686
PDA121)	D.III.10) Altri debiti v/Regione o Provincia Autonoma	53.515	0	53.515
PDA130)	D.IV) DEBITI V/COMUNI	0	0	0
PDA140)	D.V) DEBITI V/AZIENDE SANITARIE PUBBLICHE	667.952	0	667.952
PDA150)	D.V.1) Debiti v/Aziende sanitarie pubbliche della Regione	625.366	0	625.366
PDA160)	D.V.1.a) Debiti v/Aziende sanitarie pubbliche della Regione - per quota FSR	0	0	0
PDA170)	D.V.1.b) Debiti v/Aziende sanitarie pubbliche della Regione - per finanziamento sanitario aggiuntivo corrente LEA	0	0	0
PDA180)	D.V.1.c) Debiti v/Aziende sanitarie pubbliche della Regione - per finanziamento sanitario aggiuntivo corrente extra LEA	0	0	0
PDA190)	D.V.1.d) Debiti v/Aziende sanitarie pubbliche della Regione - per mobilità in compensazione	0	0	0
PDA200)	D.V.1.e) Debiti v/Aziende sanitarie pubbliche della Regione - per mobilità non in compensazione	625.366	0	625.366
PDA210)	D.V.1.f) Debiti v/Aziende sanitarie pubbliche della Regione - per altre prestazioni	0	0	0
PDA211)	D.V.1.g) Debiti v/Aziende sanitarie pubbliche della Regione - altre prestazioni per STP	0	0	0
PDA212)	D.V.1.h) Debiti v/Aziende sanitarie pubbliche della Regione - per Contributi da Aziende sanitarie pubbliche della Regione o Prov. Aut. (extra fondo)	0	0	0
PDA213)	D.V.1.i) Debiti v/Aziende sanitarie pubbliche della Regione - per contributi L. 210/92	0	0	0
PDA220)	D.V.2) Debiti v/Aziende sanitarie pubbliche Extraregione	42.586	0	42.586
PDA230)	D.V.3) Debiti v/Aziende sanitarie pubbliche della Regione per versamenti c/patrimonio netto	0	0	0
PDA231)	D.V.3.a) Debiti v/Aziende sanitarie pubbliche della Regione per versamenti c/patrimonio netto - finanziamenti per investimenti	0	0	0
PDA232)	D.V.3.b) Debiti v/Aziende sanitarie pubbliche della Regione per versamenti c/patrimonio netto - incremento fondo dotazione	0	0	0
PDA233)	D.V.3.c) Debiti v/Aziende sanitarie pubbliche della Regione per versamenti c/patrimonio netto - ripiano perdite	0	0	0
PDA234)	D.V.3.d) Debiti v/Aziende sanitarie pubbliche della Regione per anticipazione ripiano disavanzo programmato dai Piani aziendali di cui all'art. 1, comma 528, L. 208/2015	0	0	0
PDA235)	D.V.3.e) Debiti v/Aziende sanitarie pubbliche della Regione per versamenti c/patrimonio netto - altro	0	0	0
PDA240)	D.VI) DEBITI V/ SOCIETA' PARTECIPATE E/O ENTI DIPENDENTI DELLA REGIONE	0	0	0
PDA250)	D.VI.1) Debiti v/enti regionali	0	0	0
PDA260)	D.VI.2) Debiti v/sperimentazioni gestionali	0	0	0
PDA270)	D.VI.3) Debiti v/altre partecipate	0	0	0
PDA280)	D.VII) DEBITI V/FORNITORI	4.212.048	0	4.212.048
PDA290)	D.VII.1) Debiti verso erogatori (privati accreditati e convenzionati) di prestazioni sanitarie	0	0	0
PDA291)	D.VII.1.a) Debiti verso erogatori (privati accreditati e convenzionati) di prestazioni sanitarie	0	0	0
PDA292)	D.VII.1.b) Note di credito da ricevere (privati accreditati e convenzionati)	0	0	0
PDA300)	D.VII.2) Debiti verso altri fornitori	4.212.048	0	4.212.048
PDA301)	D.VII.2.a) Debiti verso altri fornitori	4.212.048	0	4.212.048
PDA302)	D.VII.2.b) note di credito da ricevere (altri fornitori)	0	0	0
PDA310)	D.VIII) DEBITI V/ISTITUTO TESORIERE	0	0	0
PDA320)	D.IX) DEBITI TRIBUTARI	770.887	0	770.887
PDA330)	D.X) DEBITI V/ISTITUTI PREVIDENZIALI, ASSISTENZIALI E SICUREZZA SOCIALE	384.565	0	384.565
PDA340)	D.XI) DEBITI V/ALTRI	1.408.889	0	1.408.889
PDA350)	D.XI.1) Debiti v/altri finanziatori	0	0	0
PDA360)	D.XI.2) Debiti v/dipendenti	1.045.895	0	1.045.895
PDA370)	D.XI.3) Debiti v/gestioni liquidatorie	0	0	0
PDA380)	D.XI.4) Altri debiti diversi	362.994	0	362.994
PEZ999)	E) RATEI E RISCOI PASSIVI	0	0	0

# Stato Patrimoniale 2019

Consuntivo

2023 Azienda : 801

05.09.24 11:21

		Totale TS010	Totale Sociale TS011	Totale Sanitario TS012
PEA000)	E.I) RATEI PASSIVI	0	0	0
PEA010)	E.I.1) Ratei passivi	0	0	0
PEA020)	E.I.2) Ratei passivi v/Aziende sanitarie pubbliche della Regione	0	0	0
PEA030)	E.II) RISCONTI PASSIVI	0	0	0
PEA040)	E.II.1) Risconti passivi	0	0	0
PEA050)	E.II.2) Risconti passivi v/Aziende sanitarie pubbliche della Regione	0	0	0
PEA060)	E.II.3) Risconti passivi - in attuazione dell'art.79, comma 1 sexies lettera c), del D.L. 112/2008, convertito con legge 133/2008 e della legge 23 dicembre 2009 n. 191.	0	0	0
PZZ999)	F) TOTALE PASSIVO E PATRIMONIO NETTO	19.165.406	0	19.165.406
PFZ999)	G) CONTI D'ORDINE	10.130.984	0	10.130.984
PFA000)	G.I) CANONI DI LEASING ANCORA DA PAGARE	10.130.984	0	10.130.984
PFA010)	G.II) DEPOSITI CAUZIONALI	0	0	0
PFA020)	G.III) BENI IN COMODATO	0	0	0
PFA021)	G.IV) CANONI DI PROJECT FINANCING ANCORA DA PAGARE	0	0	0
PFA030)	G.V) ALTRI CONTI D'ORDINE	0	0	0



## 4d. Modello ministeriale CE 2023

## Conto economico 2019

Consuntivo

2023 Azienda : 801

02.09.24 13:03

	Totale TS001	Totale Sociale TS002	Totale Sanitario TS003	Totale Sanitario - di cui: COVID TS006	Ricavi/Costi Sostenuti per terzi TS005
AA0010) A.1) Contributi in c/esercizio	12.247.461	0	12.247.461	0	0
AA0020) A.1.A) Contributi da Regione o Prov. Aut. per quota F.S. regionale	7.741.000	0	7.741.000	0	0
AA0030) A.1.A.1) da Regione o Prov. Aut. per quota F.S. regionale indistinto	7.741.000	0	7.741.000	0	0
AA0031) A.1.A.1.1) Finanziamento indistinto	6.934.909	0	6.934.909	0	0
AA0032) A.1.A.1.2) Finanziamento indistinto finalizzato da Regione	806.091	0	806.091	0	0
AA0033) A.1.A.1.3) Funzioni	0	0	0	0	0
AA0034) A.1.A.1.3.A) Funzioni - Pronto Soccorso	0	0	0	0	0
AA0035) A.1.A.1.3.B) Funzioni - Altro	0	0	0	0	0
AA0036) A.1.A.1.4) Quota finalizzata per il Piano aziendale di cui all'art. 1, comma 528, L. 208/2015	0	0	0	0	0
AA0040) A.1.A.2) da Regione o Prov. Aut. per quota F.S. regionale vincolato	0	0	0	0	0
AA0050) A.1.B) Contributi c/esercizio (extra fondo)	3.479.706	0	3.479.706	0	0
AA0060) A.1.B.1) da Regione o Prov. Aut. (extra fondo)	3.381.168	0	3.381.168	0	0
AA0070) A.1.B.1.1) Contributi da Regione o Prov. Aut. (extra fondo) vincolati	3.381.168	0	3.381.168	0	0
AA0080) A.1.B.1.2) Contributi da Regione o Prov. Aut. (extra fondo) - Risorse aggiuntive da bilancio regionale a titolo di copertura LEA	0	0	0	0	0
AA0090) A.1.B.1.3) Contributi da Regione o Prov. Aut. (extra fondo) - Risorse aggiuntive da bilancio regionale a titolo di copertura extra LEA	0	0	0	0	0
AA0100) A.1.B.1.4) Contributi da Regione o Prov. Aut. (extra fondo) - Altro	0	0	0	0	0
AA0110) A.1.B.2) Contributi da Aziende sanitarie pubbliche della Regione o Prov. Aut. (extra fondo)	80.888	0	80.888	0	0
AA0120) A.1.B.2.1) Contributi da Aziende sanitarie pubbliche della Regione o Prov. Aut. (extra fondo) vincolati	80.888	0	80.888	0	0
AA0130) A.1.B.2.2) Contributi da Aziende sanitarie pubbliche della Regione o Prov. Aut. (extra fondo) altro	0	0	0	0	0
AA0140) A.1.B.3) Contributi da Ministero della Salute e da altri soggetti pubblici (extra fondo)	17.650	0	17.650	0	0
AA0141) A.1.B.3.1) Contributi da Ministero della Salute (extra fondo)	0	0	0	0	0
AA0150) A.1.B.3.2) Contributi da altri soggetti pubblici (extra fondo) vincolati	17.650	0	17.650	0	0
AA0160) A.1.B.3.3) Contributi da altri soggetti pubblici (extra fondo) L. 210/92	0	0	0	0	0
AA0170) A.1.B.3.4) Contributi da altri soggetti pubblici (extra fondo) altro	0	0	0	0	0
AA0171) A.1.B.3.5) Contributi da altri soggetti pubblici (extra fondo)-in attuazione dell'art.79, comma 1 sexies lettera c), del D.L. 112/2008, convertito con legge 133/2008 e della legge 23/12/2009 n. 191	0	0	0	0	0
AA0180) A.1.C) Contributi c/esercizio per ricerca	1.026.755	0	1.026.755	0	0
AA0190) A.1.C.1) Contributi da Ministero della Salute per ricerca corrente	0	0	0	0	0
AA0200) A.1.C.2) Contributi da Ministero della Salute per ricerca finalizzata	0	0	0	0	0
AA0210) A.1.C.3) Contributi da Regione ed altri soggetti pubblici per ricerca	278.685	0	278.685	0	0
AA0220) A.1.C.4) Contributi da privati per ricerca	748.070	0	748.070	0	0
AA0230) A.1.D) Contributi c/esercizio da privati	0	0	0	0	0
AA0240) A.2) Rettifica contributi c/esercizio per destinazione ad investimenti	-606	0	-606	0	0
AA0250) A.2.A) Rettifica contributi in c/esercizio per destinazione ad investimenti - da Regione o Prov. Aut. per quota F.S. regionale	0	0	0	0	0
AA0260) A.2.B) Rettifica contributi in c/esercizio per destinazione ad investimenti - altri contributi	-606	0	-606	0	0
AA0270) A.3) Utilizzo fondi per quote inutilizzate contributi finalizzati e vincolati di esercizi precedenti	903.167	0	903.167	0	0
AA0271) A.3.A) Utilizzo fondi per quote inutilizzate contributi di esercizi precedenti da Regione o Prov. Aut. per quota F.S. regionale indistinto finalizzato	0	0	0	0	0
AA0280) A.3.B) Utilizzo fondi per quote inutilizzate contributi di esercizi precedenti da Regione o Prov. Aut. per quota F.S. regionale vincolato	75.036	0	75.036	0	0
AA0290) A.3.C) Utilizzo fondi per quote inutilizzate contributi di esercizi precedenti da soggetti pubblici (extra fondo) vincolati	172.995	0	172.995	0	0
AA0300) A.3.D) Utilizzo fondi per quote inutilizzate contributi di esercizi precedenti per ricerca	631.920	0	631.920	0	0
AA0310) A.3.E) Utilizzo fondi per quote inutilizzate contributi vincolati di esercizi precedenti da privati	23.216	0	23.216	0	0
AA0320) A.4) Ricavi per prestazioni sanitarie e sociosanitarie a rilevanza sanitaria	9.559.270	0	9.559.270	0	0
AA0330) A.4.A) Ricavi per prestazioni sanitarie e sociosanitarie a rilevanza sanitaria erogate a soggetti pubblici	9.227.348	0	9.227.348	0	0

# Conto economico 2019

Consuntivo

2023 Azienda : 801

02.09.24 13:03

	Totale TS001	Totale Sociale TS002	Totale Sanitario TS003	Totale Sanitario - di cui: COVID TS006	Ricavi/Costi Sostenuti per terzi TS005
AA0340) A.4.A.1) Ricavi per prestaz. sanitarie e sociosanitarie a rilevanza sanitaria erogate ad Aziende sanitarie pubbliche della Regione	9.211.539	0	9.211.539	0	0
RR0341) A.4.A.1.a) Ricavi per prestaz. sanitarie e sociosanitarie a rilevanza sanitaria erogate ad Aziende sanitarie pubbliche della Regione a compensazione	2.324.329	0	2.324.329	0	0
RR0342) A.4.A.1.b) Ricavi per prestaz. sanitarie e sociosanitarie a rilevanza sanitaria erogate ad Aziende sanitarie pubbliche della Regione a fatturazione diretta	6.887.210	0	6.887.210	0	0
AA0350) A.4.A.1.1) Prestazioni di ricovero - infraregione	0	0	0	0	0
RR0351) A.4.A.1.1.a) Prestazioni di ricovero a compensazione	0	0	0	0	0
RR0352) A.4.A.1.1.b) Prestazioni di ricovero a fatturazione diretta	0	0	0	0	0
AA0360) A.4.A.1.2) Prestazioni di specialistica ambulatoriale - infraregione	9.087.098	0	9.087.098	0	0
RR0361) A.4.A.1.2.a) Prestazioni di specialistica ambulatoriale a compensazione	2.199.888	0	2.199.888	0	0
RR0362) A.4.A.1.2.b) Prestazioni di specialistica ambulatoriale a fatturazione diretta	6.887.210	0	6.887.210	0	0
AA0361) A.4.A.1.3) Prestazioni di pronto soccorso non seguite da ricovero - infraregione	0	0	0	0	0
RR0363) A.4.A.1.3.a) Prestazioni di pronto soccorso non seguite da ricovero - infraregione a compensazione	0	0	0	0	0
RR0364) A.4.A.1.3.b) Prestazioni di pronto soccorso non seguite da ricovero - infraregione a fatturazione diretta	0	0	0	0	0
AA0370) A.4.A.1.4) Prestazioni di psichiatria residenziale e semiresidenziale - infraregione	0	0	0	0	0
RR0371) A.4.A.1.4.a) Prestazioni di psichiatria residenziale e semiresidenziale a compensazione	0	0	0	0	0
RR0372) A.4.A.1.4.b) Prestazioni di psichiatria residenziale e semiresidenziale a fatturazione diretta	0	0	0	0	0
AA0380) A.4.A.1.5) Prestazioni di File F - infraregione	0	0	0	0	0
RR0381) A.4.A.1.5.a) Prestazioni di File F a compensazione	0	0	0	0	0
RR0382) A.4.A.1.5.b) Prestazioni di File F a fatturazione diretta	0	0	0	0	0
AA0390) A.4.A.1.6) Prestazioni servizi MMG, PLS, Contin. assistenziale - infraregione	0	0	0	0	0
RR0391) A.4.A.1.6.a) Prestazioni servizi MMG, PLS, Contin. Assistenziale a compensazione	0	0	0	0	0
RR0392) A.4.A.1.6.b) Prestazioni servizi MMG, PLS, Contin. Assistenziale a fatturazione diretta	0	0	0	0	0
AA0400) A.4.A.1.7) Prestazioni servizi farmaceutica convenzionata - infraregione	0	0	0	0	0
RR0401) A.4.A.1.7.a) Prestazioni servizi farmaceutica convenzionata a compensazione	0	0	0	0	0
RR0402) A.4.A.1.7.b) Prestazioni servizi farmaceutica convenzionata a fatturazione diretta	0	0	0	0	0
AA0410) A.4.A.1.8) Prestazioni termali - infraregione	0	0	0	0	0
RR0411) A.4.A.1.8.a) Prestazioni termali a compensazione	0	0	0	0	0
RR0412) A.4.A.1.8.b) Prestazioni termali a fatturazione diretta	0	0	0	0	0
AA0420) A.4.A.1.9) Prestazioni trasporto ambulanze ed elisoccorso - infraregione	0	0	0	0	0
RR0421) A.4.A.1.9.a) Prestazioni trasporto ambulanze ed elisoccorso a compensazione	0	0	0	0	0
RR0422) A.4.A.1.9.b) Prestazioni trasporto ambulanze ed elisoccorso a fatturazione diretta	0	0	0	0	0
AA0421) A.4.A.1.10) Prestazioni assistenza integrativa - infraregione	0	0	0	0	0
RR0423) A.4.A.1.10.a) Prestazioni assistenza integrativa a compensazione	0	0	0	0	0
RR0424) A.4.A.1.10.b) Prestazioni assistenza integrativa a fatturazione diretta	0	0	0	0	0
AA0422) A.4.A.1.11) Prestazioni assistenza protesica - infraregione	0	0	0	0	0
RR0425) A.4.A.1.11.a) Prestazioni assistenza protesica a compensazione	0	0	0	0	0
RR0426) A.4.A.1.11.b) Prestazioni assistenza protesica a fatturazione diretta	0	0	0	0	0
AA0423) A.4.A.1.12) Prestazioni assistenza riabilitativa extraospedaliera - infraregione	124.441	0	124.441	0	0
RR0427) A.4.A.1.12.a) Prestazioni assistenza riabilitativa extraospedaliera a compensazione	124.441	0	124.441	0	0
RR0428) A.4.A.1.12.b) Prestazioni assistenza riabilitativa extraospedaliera a fatturazione diretta	0	0	0	0	0
AA0424) A.4.A.1.13) Ricavi per cessione di emocomponenti e cellule staminali - infraregione	0	0	0	0	0
RR0429) A.4.A.1.13.a) Ricavi per cessione di emocomponenti e cellule staminali a compensazione	0	0	0	0	0

# Conto economico 2019

Consuntivo

2023 Azienda : 801

02.09.24 13:03

	Totale TS001	Totale Sociale TS002	Totale Sanitario TS003	Totale Sanitario - di cui: COVID TS006	Ricavi/Costi Sostenuti per terzi TS005
RR0430) A.4.A.1.13.b) Ricavi per cessione di emocomponenti e cellule staminali a fatturazione diretta	0	0	0	0	0
AA0425) A.4.A.1.14) Prestazioni assistenza domiciliare integrata (ADI) - infraregione	0	0	0	0	0
AA0430) A.4.A.1.15) Altre prestazioni sanitarie e socio-sanitarie a rilevanza sanitaria - infraregione	0	0	0	0	0
RR0431) A.4.A.1.15.a) Altre prestazioni sanitarie e socio-sanitarie a rilevanza sanitaria a compensazione	0	0	0	0	0
RR0432) A.4.A.1.15.b) Altre prestazioni sanitarie e socio-sanitarie a rilevanza sanitaria a fatturazione diretta	0	0	0	0	0
AA0440) A.4.A.2) Ricavi per prestaz. sanitarie e sociosanitarie a rilevanza sanitaria erogate ad altri soggetti pubblici	0	0	0	0	0
AA0450) A.4.A.3) Ricavi per prestaz. sanitarie e sociosanitarie a rilevanza sanitaria erogate a soggetti pubblici Extraregione	15.809	0	15.809	0	0
RR0451) A.4.A.3.a) Ricavi per prestaz. sanitarie e sociosanitarie a rilevanza sanitaria erogate a soggetti pubblici Extraregione a compensazione	14.453	0	14.453	0	0
RR0452) A.4.A.3.b) Ricavi per prestaz. sanitarie e sociosanitarie a rilevanza sanitaria erogate a soggetti pubblici Extraregione a fatturazione diretta	1.356	0	1.356	0	0
AA0460) A.4.A.3.1) Prestazioni di ricovero - extraregione	0	0	0	0	0
AA0470) A.4.A.3.2) Prestazioni ambulatoriali - extraregione	14.453	0	14.453	0	0
AA0471) A.4.A.3.3) Prestazioni pronto soccorso non seguite da ricovero - extraregione	0	0	0	0	0
AA0480) A.4.A.3.4) Prestazioni di psichiatria non soggetta a compensazione (resid. e semiresid.) - extraregione	0	0	0	0	0
AA0490) A.4.A.3.5) Prestazioni di File F - extraregione	0	0	0	0	0
AA0500) A.4.A.3.6) Prestazioni servizi MMG, PLS, Contin. assistenziale Extraregione	0	0	0	0	0
AA0510) A.4.A.3.7) Prestazioni servizi farmaceutica convenzionata Extraregione	0	0	0	0	0
AA0520) A.4.A.3.8) Prestazioni termali Extraregione	0	0	0	0	0
AA0530) A.4.A.3.9) Prestazioni trasporto ambulanze ed elisoccorso Extraregione	0	0	0	0	0
AA0541) A.4.A.3.10) Prestazioni assistenza integrativa da pubblico (extraregione)	0	0	0	0	0
AA0542) A.4.A.3.11) Prestazioni assistenza protesica da pubblico (extraregione)	0	0	0	0	0
AA0550) A.4.A.3.12) Ricavi per cessione di emocomponenti e cellule staminali Extraregione	0	0	0	0	0
AA0560) A.4.A.3.13) Ricavi GSA per differenziale saldo mobilita' interregionale	0	0	0	0	0
AA0561) A.4.A.3.14) Altre prestazioni sanitarie e sociosanitarie a rilevanza sanitaria erogate a soggetti pubblici Extraregione	0	0	0	0	0
AA0570) A.4.A.3.15) Altre prestazioni sanitarie e sociosanitarie a rilevanza sanitaria non soggette a compensazione Extraregione	1.356	0	1.356	0	0
AA0580) A.4.A.3.15.A) Prestazioni di assistenza riabilitativa non soggette a compensazione Extraregione	0	0	0	0	0
AA0590) A.4.A.3.15.B) Altre prestazioni sanitarie e socio-sanitarie a rilevanza sanitaria non soggette a compensazione Extraregione	1.356	0	1.356	0	0
AA0600) A.4.A.3.16) Altre prestazioni sanitarie a rilevanza sanitaria - Mobilita' attiva Internazionale	0	0	0	0	0
AA0601) A.4.A.3.17) Altre prestazioni sanitarie a rilevanza sanitaria - Mobilita' attiva Internazionale rilevata dalle AO, AOU, IRCCS.	0	0	0	0	0
AA0602) A.4.A.3.18) Altre prestazioni sanitarie e sociosanitarie a rilevanza sanitaria ad Aziende sanitarie e casse mutua estera - (fatturate direttamente)	0	0	0	0	0
AA0610) A.4.B) Ricavi per prestazioni sanitarie e sociosanitarie a rilevanza sanitaria erogate da privati v/residenti Extraregione in compensazione (mobilita' attiva)	0	0	0	0	0
AA0620) A.4.B.1) Prestazioni di ricovero da priv. Extraregione in compensazione (mobilita' attiva)	0	0	0	0	0
AA0630) A.4.B.2) Prestazioni ambulatoriali da priv. Extraregione in compensazione (mobilita' attiva)	0	0	0	0	0
AA0631) A.4.B.3) Prestazioni di pronto soccorso non seguite da ricovero da priv. Extraregione in compensazione (mobilita' attiva)	0	0	0	0	0
AA0640) A.4.B.4) Prestazioni di File F da priv. Extraregione in compensazione (mobilita' attiva)	0	0	0	0	0
AA0650) A.4.B.5) Altre prestazioni sanitarie e sociosanitarie a rilevanza sanitaria erogate da privati v/residenti Extraregione in compensazione (mobilita' attiva)	0	0	0	0	0

# Conto economico 2019

Consuntivo

2023 Azienda : 801

02.09.24 13:03

	Totale TS001	Totale Sociale TS002	Totale Sanitario TS003	Totale Sanitario - di cui: COVID TS006	Ricavi/Costi Sostenuti per terzi TS005
AA0660) A.4.C) Ricavi per prestazioni sanitarie e sociosanitarie a rilevanza sanitaria erogate a privati	0	0	0	0	0
AA0670) A.4.D) Ricavi per prestazioni sanitarie erogate in regime di intramoenia	331.922	0	331.922	0	0
AA0680) A.4.D.1) Ricavi per prestazioni sanitarie intramoenia - Area ospedaliera	0	0	0	0	0
AA0690) A.4.D.2) Ricavi per prestazioni sanitarie intramoenia - Area specialistica	328.772	0	328.772	0	0
AA0700) A.4.D.3) Ricavi per prestazioni sanitarie intramoenia - Area sanita' pubblica	0	0	0	0	0
AA0710) A.4.D.4) Ricavi per prestazioni sanitarie intramoenia - Consulenze (ex art. 55 c.1 lett. c), d) ed ex art. 57-58)	3.150	0	3.150	0	0
AA0720) A.4.D.5) Ricavi per prestazioni sanitarie intramoenia - Consulenze (ex art. 55 c.1 lett. c), d) ed ex art. 57-58) (Aziende sanitarie pubbliche della Regione)	0	0	0	0	0
AA0730) A.4.D.6) Ricavi per prestazioni sanitarie intramoenia - Altro	0	0	0	0	0
AA0740) A.4.D.7) Ricavi per prestazioni sanitarie intramoenia - Altro (Aziende sanitarie pubbliche della Regione)	0	0	0	0	0
AA0750) A.5) Concorsi, recuperi e rimborsi	115.327	0	115.327	0	0
AA0760) A.5.A) Rimborsi assicurativi	0	0	0	0	0
AA0770) A.5.B) Concorsi, recuperi e rimborsi da Regione	43.028	0	43.028	0	0
AA0780) A.5.B.1) Rimborsi degli oneri stipendiali del personale dell'azienda in posizione di comando presso la Regione	43.028	0	43.028	0	0
AA0790) A.5.B.2) Altri concorsi, recuperi e rimborsi da parte della Regione	0	0	0	0	0
AA0800) A.5.C) Concorsi, recuperi e rimborsi da Aziende sanitarie pubbliche della Regione	15.656	0	15.656	0	0
AA0810) A.5.C.1) Rimborsi degli oneri stipendiali del personale dipendente dell'azienda in posizione di comando presso Aziende sanitarie pubbliche della Regione	0	0	0	0	0
AA0820) A.5.C.2) Rimborsi per acquisto beni da parte di Aziende sanitarie pubbliche della Regione	0	0	0	0	0
AA0830) A.5.C.3) Altri concorsi, recuperi e rimborsi da parte di Aziende sanitarie pubbliche della Regione	15.656	0	15.656	0	0
AA0831) A.5.C.4) Altri concorsi, recuperi e rimborsi da parte della Regione - GSA	0	0	0	0	0
AA0840) A.5.D) Concorsi, recuperi e rimborsi da altri soggetti pubblici	29.356	0	29.356	0	0
AA0850) A.5.D.1) Rimborsi degli oneri stipendiali del personale dipendente dell'azienda in posizione di comando presso altri soggetti pubblici	0	0	0	0	0
AA0860) A.5.D.2) Rimborsi per acquisto beni da parte di altri soggetti pubblici	0	0	0	0	0
AA0870) A.5.D.3) Altri concorsi, recuperi e rimborsi da parte di altri soggetti pubblici	29.356	0	29.356	0	0
AA0880) A.5.E) Concorsi, recuperi e rimborsi da privati	27.287	0	27.287	0	0
AA0890) A.5.E.1) Rimborsi da aziende farmaceutiche per Pay back	0	0	0	0	0
AA0900) A.5.E.1.1) Pay-back per il superamento del tetto della spesa farmaceutica territoriale	0	0	0	0	0
AA0910) A.5.E.1.2) Pay-back per superamento del tetto della spesa farmaceutica ospedaliera	0	0	0	0	0
AA0920) A.5.E.1.3) Ulteriore Pay-back	0	0	0	0	0
AA0921) A.5.E.2) Rimborsi per Pay back sui dispositivi medici	0	0	0	0	0
AA0930) A.5.E.3) Altri concorsi, recuperi e rimborsi da privati	27.287	0	27.287	0	0
AA0940) A.6) Compartecipazione alla spesa per prestazioni sanitarie (Ticket)	209.644	0	209.644	0	0
AA0950) A.6.A) Compartecipazione alla spesa per prestazioni sanitarie - Ticket sulle prestazioni di specialistica ambulatoriale e APA-PAC	209.644	0	209.644	0	0
AA0960) A.6.B) Compartecipazione alla spesa per prestazioni sanitarie - Ticket sul pronto soccorso	0	0	0	0	0
AA0970) A.6.C) Compartecipazione alla spesa per prestazioni sanitarie (Ticket) - Altro	0	0	0	0	0
AA0980) A.7) Quota contributi c/capitale imputata all'esercizio	362.473	0	362.473	0	0
AA0990) A.7.A) Quota imputata all'esercizio dei finanziamenti per investimenti dallo Stato	0	0	0	0	0
AA1000) A.7.B) Quota imputata all'esercizio dei finanziamenti per investimenti da Regione	115.152	0	115.152	0	0
AA1010) A.7.C) Quota imputata all'esercizio dei finanziamenti per beni di prima dotazione	58.149	0	58.149	0	0
AA1020) A.7.D) Quota imputata all'esercizio dei contributi in c/ esercizio FSR destinati ad investimenti	4.692	0	4.692	0	0

# Conto economico 2019

Consuntivo

2023 Azienda : 801

02.09.24 13:03

	Totale TS001	Totale Sociale TS002	Totale Sanitario TS003	Totale Sanitario - di cui: COVID TS006	Ricavi/Costi Sostenuti per terzi TS005
AA1030) A.7.E) Quota imputata all'esercizio degli altri contributi in c/ esercizio destinati ad investimenti	35.335	0	35.335	0	0
AA1040) A.7.F) Quota imputata all'esercizio di altre poste del patrimonio netto	149.145	0	149.145	0	0
AA1050) A.8) Incrementi delle immobilizzazioni per lavori interni	0	0	0	0	0
AA1060) A.9) Altri ricavi e proventi	11.484	0	11.484	0	0
AA1070) A.9.A) Ricavi per prestazioni non sanitarie	0	0	0	0	0
AA1080) A.9.B) Fitti attivi ed altri proventi da attivita' immobiliari	0	0	0	0	0
AA1090) A.9.C) Altri proventi diversi	11.484	0	11.484	0	0
RR1100) A.10) Totale voci da consolidare attive	9.526.989	0	9.526.989	0	0
AZ9999) Totale valore della produzione (A)	23.408.220	0	23.408.220	0	0
BA0010) B.1) Acquisti di beni	1.563.504	0	1.563.504	0	0
BA0020) B.1.A) Acquisti di beni sanitari	1.492.978	0	1.492.978	0	0
BA0030) B.1.A.1) Prodotti farmaceutici ed emoderivati	8.977	0	8.977	0	0
BA0040) B.1.A.1.1) Medicinali con AIC, ad eccezione di vaccini, emoderivati di produzione regionale, ossigeno e altri gas medicali	6.501	0	6.501	0	0
BA0050) B.1.A.1.2) Medicinali senza AIC	0	0	0	0	0
BA0051) B.1.A.1.3) Ossigeno e altri gas medicali	2.476	0	2.476	0	0
BA0060) B.1.A.1.4) Emoderivati di produzione regionale	0	0	0	0	0
BA0061) B.1.A.1.4.1) Emoderivati di produzione regionale da pubblico (Aziende sanitarie pubbliche della Regione) - Mobilita' intraregionale	0	0	0	0	0
BA0062) B.1.A.1.4.2) Emoderivati di produzione regionale da pubblico (Aziende sanitarie pubbliche della Regione) - Mobilita' extraregionale	0	0	0	0	0
BA0063) B.1.A.1.4.3) Emoderivati di produzione regionale da altri soggetti	0	0	0	0	0
BA0070) B.1.A.2) Sangue ed emocomponenti	0	0	0	0	0
BA0080) B.1.A.2.1) da pubblico (Aziende sanitarie pubbliche della Regione) a " Mobilita' intraregionale	0	0	0	0	0
BA0090) B.1.A.2.2) da pubblico (Aziende sanitarie pubbliche extra Regione) a " Mobilita' extraregionale	0	0	0	0	0
BA0100) B.1.A.2.3) da altri soggetti	0	0	0	0	0
BA0210) B.1.A.3) Dispositivi medici	1.291.579	0	1.291.579	0	0
BA0220) B.1.A.3.1) Dispositivi medici	383.916	0	383.916	0	0
BA0230) B.1.A.3.2) Dispositivi medici impiantabili attivi	0	0	0	0	0
BA0240) B.1.A.3.3) Dispositivi medico diagnostici in vitro (IVD)	907.663	0	907.663	0	0
BA0250) B.1.A.4) Prodotti dietetici	11	0	11	0	0
BA0260) B.1.A.5) Materiali per la profilassi (vaccini)	0	0	0	0	0
BA0270) B.1.A.6) Prodotti chimici	167.547	0	167.547	0	0
BA0280) B.1.A.7) Materiali e prodotti per uso veterinario	0	0	0	0	0
BA0290) B.1.A.8) Altri beni e prodotti sanitari	24.864	0	24.864	0	0
BA0300) B.1.A.9) Beni e prodotti sanitari da Aziende sanitarie pubbliche della Regione	0	0	0	0	0
BA0301) B.1.A.9.1) Prodotti farmaceutici ed emoderivati	0	0	0	0	0
BA0303) B.1.A.9.3) Dispositivi medici	0	0	0	0	0
BA0304) B.1.A.9.4) Prodotti dietetici	0	0	0	0	0
BA0305) B.1.A.9.5) Materiali per la profilassi (vaccini)	0	0	0	0	0
BA0306) B.1.A.9.6) Prodotti chimici	0	0	0	0	0
BA0307) B.1.A.9.7) Materiali e prodotti per uso veterinario	0	0	0	0	0
BA0308) B.1.A.9.8) Altri beni e prodotti sanitari	0	0	0	0	0
BA0310) B.1.B) Acquisti di beni non sanitari	70.526	0	70.526	0	0
BA0320) B.1.B.1) Prodotti alimentari	0	0	0	0	0
BA0330) B.1.B.2) Materiali di guardaroba, di pulizia e di convivenza in genere	7	0	7	0	0
BA0340) B.1.B.3) Combustibili, carburanti e lubrificanti	0	0	0	0	0
BA0350) B.1.B.4) Supporti informatici e cancelleria	66.379	0	66.379	0	0
BA0360) B.1.B.5) Materiale per la manutenzione	0	0	0	0	0
BA0370) B.1.B.6) Altri beni e prodotti non sanitari	4.140	0	4.140	0	0
BA0380) B.1.B.7) Beni e prodotti non sanitari da Aziende sanitarie pubbliche della Regione	0	0	0	0	0
BA0390) B.2) Acquisti di servizi	5.433.285	0	5.433.285	0	0
BA0400) B.2.A) Acquisti servizi sanitari	1.846.348	0	1.846.348	0	0
SS0401) B.2.A.a) Mobilita' intraregione passiva totale a compensazione	0	0	0	0	0
SS0402) B.2.A.b) Mobilita' intraregione passiva totale a fatturazione diretta	177.082	0	177.082	0	0
SS0404) B.2.A.a) Mobilita' extraregione passiva totale a compensazione	10.545	0	10.545	0	0
SS0405) B.2.A.b) Mobilita' extraregione passiva totale a fatturazione diretta	0	0	0	0	0
BA0410) B.2.A.1) Acquisti servizi sanitari per medicina di base	0	0	0	0	0

# Conto economico 2019

Consuntivo

2023 Azienda : 801

02.09.24 13:03

	Totale TS001	Totale Sociale TS002	Totale Sanitario TS003	Totale Sanitario - di cui: COVID TS006	Ricavi/Costi Sostenuti per terzi TS005
BA0420) B.2.A.1.1) - da convenzione (medicina di base)	0	0	0	0	0
BA0430) B.2.A.1.1.A) Costi per assistenza MMG	0	0	0	0	0
BA0440) B.2.A.1.1.B) Costi per assistenza PLS	0	0	0	0	0
BA0450) B.2.A.1.1.C) Costi per assistenza Continuità assistenziale	0	0	0	0	0
BA0460) B.2.A.1.1.D) Altro (medicina dei servizi, psicologi, medici 118, ecc)	0	0	0	0	0
BA0470) B.2.A.1.2) - da pubblico (Aziende sanitarie pubbliche della Regione) - Mobilità intraregionale (medicina di base)	0	0	0	0	0
SS0471) B.2.A.1.2.a) - da pubblico (Aziende sanitarie pubbliche della Regione) - Mobilità intraregionale a compensazione (medicina di base)	0	0	0	0	0
SS0472) B.2.A.1.2.b) - da pubblico (Aziende sanitarie pubbliche della Regione) - Mobilità intraregionale a fatturazione diretta (medicina di base)	0	0	0	0	0
BA0480) B.2.A.1.3) - da pubblico (Aziende sanitarie pubbliche Extraregione) - Mobilità extraregionale (medicina di base)	0	0	0	0	0
BA0490) B.2.A.2) Acquisti servizi sanitari per farmaceutica	0	0	0	0	0
BA0500) B.2.A.2.1) - da convenzione (farmaceutica)	0	0	0	0	0
BA0510) B.2.A.2.2) - da pubblico (Aziende sanitarie pubbliche della Regione) - Mobilità intraregionale (farmaceutica)	0	0	0	0	0
SS0511) B.2.A.2.2.a) - da pubblico (Aziende sanitarie pubbliche della Regione) - Mobilità intraregionale a compensazione (farmaceutica)	0	0	0	0	0
SS0512) B.2.A.2.2.b) - da pubblico (Aziende sanitarie pubbliche della Regione) - Mobilità intraregionale a fatturazione diretta (farmaceutica)	0	0	0	0	0
BA0520) B.2.A.2.3) - da pubblico (Extraregione) (farmaceutica)	0	0	0	0	0
BA0530) B.2.A.3) Acquisti servizi sanitari per assistenza specialistica ambulatoriale	205.784	0	205.784	0	0
BA0540) B.2.A.3.1) - da pubblico (Aziende sanitarie pubbliche della Regione) (specialistica ambulatoriale)	177.082	0	177.082	0	0
SS0541) B.2.A.3.1.a) - da pubblico (Aziende sanitarie pubbliche della Regione) a compensazione (specialistica ambulatoriale)	0	0	0	0	0
SS0542) B.2.A.3.1.b) - da pubblico (Aziende sanitarie pubbliche della Regione) a fatturazione diretta (specialistica ambulatoriale)	177.082	0	177.082	0	0
BA0541) B.2.A.3.2) prestazioni di pronto soccorso non seguite da ricovero - da pubblico (Aziende sanitarie pubbliche della Regione)	0	0	0	0	0
SS0543) B.2.A.3.2.a) prestazioni di pronto soccorso non seguite da ricovero - da pubblico (Aziende sanitarie pubbliche della Regione) a compensazione	0	0	0	0	0
SS0544) B.2.A.3.2.b) prestazioni di pronto soccorso non seguite da ricovero - da pubblico (Aziende sanitarie pubbliche della Regione) a fatturazione diretta	0	0	0	0	0
BA0550) B.2.A.3.3) - da pubblico (altri soggetti pubbl. della Regione) (specialistica ambulatoriale)	0	0	0	0	0
BA0551) B.2.A.3.4) prestazioni di pronto soccorso non seguite da ricovero - da pubblico (altri soggetti pubbl. della Regione)	0	0	0	0	0
BA0560) B.2.A.3.5) - da pubblico (Extraregione) (specialistica ambulatoriale)	10.545	0	10.545	0	0
BA0561) B.2.A.3.6) prestazioni di pronto soccorso non seguite da ricovero - da pubblico (Extraregione)	0	0	0	0	0
BA0570) B.2.A.3.7) - da privato - Medici SUMAI	0	0	0	0	0
BA0580) B.2.A.3.8) - da privato (specialistica ambulatoriale)	18.157	0	18.157	0	0
BA0590) B.2.A.3.8.A) Servizi sanitari per assistenza specialistica da IRCCS privati e Policlinici privati	0	0	0	0	0
BA0591) B.2.A.3.8.B) Servizi sanitari per prestazioni di pronto soccorso non seguite da ricovero - da IRCCS privati e Policlinici privati	0	0	0	0	0
BA0600) B.2.A.3.8.C) Servizi sanitari per assistenza specialistica da Ospedali Classificati privati	0	0	0	0	0
BA0601) B.2.A.3.8.D) Servizi sanitari per prestazioni di pronto soccorso non seguite da ricovero - da Ospedali Classificati privati	0	0	0	0	0
BA0610) B.2.A.3.8.E) Servizi sanitari per assistenza specialistica da Case di Cura private	0	0	0	0	0
BA0611) B.2.A.3.8.F) Servizi sanitari per prestazioni di pronto soccorso non seguite da ricovero - da Case di Cura private	0	0	0	0	0
BA0620) B.2.A.3.8.G) Servizi sanitari per assistenza specialistica da altri privati	18.157	0	18.157	0	0
BA0621) B.2.A.3.8.H) Servizi sanitari per prestazioni di pronto soccorso non seguite da ricovero - da altri privati	0	0	0	0	0
BA0630) B.2.A.3.9) - da privato per cittadini non residenti - Extraregione (mobilità attiva in compensazione) (specialistica ambulatoriale)	0	0	0	0	0
BA0631) B.2.A.3.10) Servizi sanitari per prestazioni di pronto soccorso non seguite da ricovero - da privato per cittadini non residenti - Extraregione (mobilità attiva in compensazione)	0	0	0	0	0

# Conto economico 2019

Consuntivo

2023 Azienda : 801

02.09.24 13:03

	Totale TS001	Totale Sociale TS002	Totale Sanitario TS003	Totale Sanitario - di cui: COVID TS006	Ricavi/Costi Sostenuti per terzi TS005
BA0640) B.2.A.4) Acquisti servizi sanitari per assistenza riabilitativa	0	0	0	0	0
BA0650) B.2.A.4.1) - da pubblico (Aziende sanitarie pubbliche della Regione) (assistenza riabilitativa)	0	0	0	0	0
SS0651) B.2.A.4.1.a) - da pubblico (Aziende sanitarie pubbliche della Regione) - Mobilita' intraregionale a compensazione (assistenza riabilitativa)	0	0	0	0	0
SS0652) B.2.A.4.1.b) - da pubblico (Aziende sanitarie pubbliche della Regione) - Mobilita' intraregionale a fatturazione diretta (assistenza riabilitativa)	0	0	0	0	0
BA0660) B.2.A.4.2) - da pubblico (altri soggetti pubbl. della Regione) (assistenza riabilitativa)	0	0	0	0	0
BA0670) B.2.A.4.3) - da pubblico (Extraregione) non soggetti a compensazione (assistenza riabilitativa)	0	0	0	0	0
BA0680) B.2.A.4.4) - da privato (intraregionale) (assistenza riabilitativa)	0	0	0	0	0
BA0690) B.2.A.4.5) - da privato (extraregionale) (assistenza riabilitativa)	0	0	0	0	0
BA0700) B.2.A.5) Acquisti servizi sanitari per assistenza integrativa	0	0	0	0	0
BA0710) B.2.A.5.1) - da pubblico (Aziende sanitarie pubbliche della Regione) (assistenza integrativa)	0	0	0	0	0
SS0711) B.2.A.5.1.a) - da pubblico (Aziende sanitarie pubbliche della Regione) - Mobilita' intraregionale a compensazione (assistenza integrativa)	0	0	0	0	0
SS0712) B.2.A.5.1.b) - da pubblico (Aziende sanitarie pubbliche della Regione) - Mobilita' intraregionale a fatturazione diretta (assistenza integrativa)	0	0	0	0	0
BA0720) B.2.A.5.2) - da pubblico (altri soggetti pubbl. della Regione) (assistenza integrativa)	0	0	0	0	0
BA0730) B.2.A.5.3) - da pubblico (Extraregione) (assistenza integrativa)	0	0	0	0	0
BA0740) B.2.A.5.4) - da privato (assistenza integrativa)	0	0	0	0	0
BA0750) B.2.A.6) Acquisti servizi sanitari per assistenza protesica	0	0	0	0	0
BA0760) B.2.A.6.1) - da pubblico (Aziende sanitarie pubbliche della Regione) (assistenza protesica)	0	0	0	0	0
SS0761) B.2.A.6.1.a) - da pubblico (Aziende sanitarie pubbliche della Regione) - Mobilita' intraregionale a compensazione (assistenza protesica)	0	0	0	0	0
SS0762) B.2.A.6.1.b) - da pubblico (Aziende sanitarie pubbliche della Regione) - Mobilita' intraregionale a fatturazione diretta (assistenza protesica)	0	0	0	0	0
BA0770) B.2.A.6.2) - da pubblico (altri soggetti pubbl. della Regione) (assistenza protesica)	0	0	0	0	0
BA0780) B.2.A.6.3) - da pubblico (Extraregione) (assistenza protesica)	0	0	0	0	0
BA0790) B.2.A.6.4) - da privato (assistenza protesica)	0	0	0	0	0
BA0800) B.2.A.7) Acquisti servizi sanitari per assistenza ospedaliera	0	0	0	0	0
BA0810) B.2.A.7.1) - da pubblico (Aziende sanitarie pubbliche della Regione) (assistenza ospedaliera)	0	0	0	0	0
SS0811) B.2.A.7.1.a) - da pubblico (Aziende sanitarie pubbliche della Regione) a compensazione (assistenza ospedaliera)	0	0	0	0	0
SS0812) B.2.A.7.1.b) - da pubblico (Aziende sanitarie pubbliche della Regione) a fatturazione diretta (assistenza ospedaliera)	0	0	0	0	0
BA0820) B.2.A.7.2) - da pubblico (altri soggetti pubbl. della Regione) (assistenza ospedaliera)	0	0	0	0	0
BA0830) B.2.A.7.3) - da pubblico (Extraregione) (assistenza ospedaliera)	0	0	0	0	0
BA0840) B.2.A.7.4) - da privato (assistenza ospedaliera)	0	0	0	0	0
BA0850) B.2.A.7.4.A) Servizi sanitari per assistenza ospedaliera da IRCCS privati e Policlinici privati	0	0	0	0	0
BA0860) B.2.A.7.4.B) Servizi sanitari per assistenza ospedaliera da Ospedali Classificati privati	0	0	0	0	0
BA0870) B.2.A.7.4.C) Servizi sanitari per assistenza ospedaliera da Case di Cura private	0	0	0	0	0
BA0880) B.2.A.7.4.D) Servizi sanitari per assistenza ospedaliera da altri privati	0	0	0	0	0
BA0890) B.2.A.7.5) - da privato per cittadini non residenti - Extraregione (mobilita' attiva in compensazione) (assistenza ospedaliera)	0	0	0	0	0
BA0900) B.2.A.8) Acquisto prestazioni di psichiatria residenziale e semiresidenziale	0	0	0	0	0
BA0910) B.2.A.8.1) - da pubblico (Aziende sanitarie pubbliche della Regione) (psichiatria)	0	0	0	0	0
SS0911) B.2.A.8.1.a) - da pubblico (Aziende sanitarie pubbliche della Regione) - Mobilita' intraregionale a compensazione (psichiatria)	0	0	0	0	0
SS0912) B.2.A.8.1.b) - da pubblico (Aziende sanitarie pubbliche della Regione) - Mobilita' intraregionale a fatturazione diretta (psichiatria)	0	0	0	0	0
BA0920) B.2.A.8.2) - da pubblico (altri soggetti pubbl. della Regione) (psichiatria)	0	0	0	0	0
BA0930) B.2.A.8.3) - da pubblico (Extraregione) - non soggette a compensazione (psichiatria)	0	0	0	0	0

# Conto economico 2019

Consuntivo

2023 Azienda : 801

02.09.24 13:03

	Totale TS001	Totale Sociale TS002	Totale Sanitario TS003	Totale Sanitario - di cui: COVID TS006	Ricavi/Costi Sostenuti per terzi TS005
BA0940) B.2.A.8.4) - da privato (intraregionale) (psichiatria)	0	0	0	0	0
BA0950) B.2.A.8.5) - da privato (extraregionale) (psichiatria)	0	0	0	0	0
BA0960) B.2.A.9) Acquisto prestazioni di distribuzione farmaci File F	0	0	0	0	0
BA0970) B.2.A.9.1) - da pubblico (Aziende sanitarie pubbliche della Regione) - Mobilita' intraregionale (File F)	0	0	0	0	0
SS0971) B.2.A.9.1.a) - da pubblico (Aziende sanitarie pubbliche della Regione) - Mobilita' intraregionale a compensazione (File F)	0	0	0	0	0
SS0972) B.2.A.9.1.b) - da pubblico (Aziende sanitarie pubbliche della Regione) - Mobilita' intraregionale a fatturazione diretta (File F)	0	0	0	0	0
BA0980) B.2.A.9.2) - da pubblico (altri soggetti pubbl. della Regione) (File F)	0	0	0	0	0
BA0990) B.2.A.9.3) - da pubblico (Extraregione) (File F)	0	0	0	0	0
BA1000) B.2.A.9.4) - da privato (intraregionale) (File F)	0	0	0	0	0
BA1010) B.2.A.9.5) - da privato (extraregionale) (File F)	0	0	0	0	0
BA1020) B.2.A.9.6) - da privato per cittadini non residenti - Extraregione (mobilita' attiva in compensazione) (File F)	0	0	0	0	0
BA1030) B.2.A.10) Acquisto prestazioni termali in convenzione	0	0	0	0	0
BA1040) B.2.A.10.1) - da pubblico (Aziende sanitarie pubbliche della Regione) - Mobilita' intraregionale (prestazioni termali)	0	0	0	0	0
SS1041) B.2.A.10.1.a) - da pubblico (Aziende sanitarie pubbliche della Regione) - Mobilita' intraregionale a compensazione (prestazioni termali)	0	0	0	0	0
SS1042) B.2.A.10.1.b) - da pubblico (Aziende sanitarie pubbliche della Regione) - Mobilita' intraregionale a fatturazione diretta (prestazioni termali)	0	0	0	0	0
BA1050) B.2.A.10.2) - da pubblico (altri soggetti pubbl. della Regione) (prestazioni termali)	0	0	0	0	0
BA1060) B.2.A.10.3) - da pubblico (Extraregione) (prestazioni termali)	0	0	0	0	0
BA1070) B.2.A.10.4) - da privato (prestazioni termali)	0	0	0	0	0
BA1080) B.2.A.10.5) - da privato per cittadini non residenti - Extraregione (mobilita' attiva in compensazione) (prestazioni termali)	0	0	0	0	0
BA1090) B.2.A.11) Acquisto prestazioni di trasporto sanitario	0	0	0	0	0
BA1100) B.2.A.11.1) - da pubblico (Aziende sanitarie pubbliche della Regione) - Mobilita' intraregionale (trasporto sanitario)	0	0	0	0	0
SS1101) B.2.A.11.1.a) - da pubblico (Aziende sanitarie pubbliche della Regione) - Mobilita' intraregionale a compensazione (trasporto sanitario)	0	0	0	0	0
SS1102) B.2.A.11.1.b) - da pubblico (Aziende sanitarie pubbliche della Regione) - Mobilita' intraregionale a fatturazione diretta (trasporto sanitario)	0	0	0	0	0
BA1110) B.2.A.11.2) - da pubblico (altri soggetti pubbl. della Regione) (trasporto sanitario)	0	0	0	0	0
BA1120) B.2.A.11.3) - da pubblico (Extraregione) (trasporto sanitario)	0	0	0	0	0
BA1130) B.2.A.11.4) - da privato (trasporto sanitario)	0	0	0	0	0
BA1140) B.2.A.12) Acquisto prestazioni Socio-Sanitarie a rilevanza sanitaria	0	0	0	0	0
BA1150) B.2.A.12.1) - da pubblico (Aziende sanitarie pubbliche della Regione) - Mobilita' intraregionale (Socio-Sanitarie a rilevanza sanitaria)	0	0	0	0	0
BA1151) B.2.A.12.1.A) Assistenza domiciliare integrata (ADI)	0	0	0	0	0
BA1152) B.2.A.12.1.B) Altre prestazioni socio-sanitarie a rilevanza sanitaria	0	0	0	0	0
SS1151) B.2.A.12.1.B.a) Altre prestazioni socio-sanitarie a rilevanza sanitaria a compensazione	0	0	0	0	0
SS1152) B.2.A.12.1.B.b) Altre prestazioni socio-sanitarie a rilevanza sanitaria a fatturazione diretta	0	0	0	0	0
BA1160) B.2.A.12.2) - da pubblico (altri soggetti pubblici della Regione) (Socio-Sanitarie a rilevanza sanitaria)	0	0	0	0	0
BA1161) B.2.A.12.3) - da pubblico (Extraregione) - Acquisto di Altre prestazioni sociosanitarie a rilevanza sanitaria erogate a soggetti pubblici Extraregione	0	0	0	0	0
BA1170) B.2.A.12.4) - da pubblico (Extraregione) non soggette a compensazione (Socio-Sanitarie a rilevanza sanitaria)	0	0	0	0	0
BA1180) B.2.A.12.5) - da privato (intraregionale) (Socio-Sanitarie a rilevanza sanitaria)	0	0	0	0	0
BA1190) B.2.A.12.6) - da privato (extraregionale) (Socio-Sanitarie a rilevanza sanitaria)	0	0	0	0	0
BA1200) B.2.A.13) Compartecipazione al personale per att. libero-prof. (intramoenia)	194.320	0	194.320	0	0
BA1210) B.2.A.13.1) Compartecipazione al personale per att. libero professionale intramoenia - Area ospedaliera	0	0	0	0	0



# Conto economico 2019

Consuntivo

2023 Azienda : 801

02.09.24 13:03

	Totale TS001	Totale Sociale TS002	Totale Sanitario TS003	Totale Sanitario - di cui: COVID TS006	Ricavi/Costi Sostenuti per terzi TS005
BA1220) B.2.A.13.2) Compartecipazione al personale per att. libero professionale intramoenia- Area specialistica	191.258	0	191.258	0	0
BA1230) B.2.A.13.3) Compartecipazione al personale per att. libero professionale intramoenia - Area sanita' pubblica	0	0	0	0	0
BA1240) B.2.A.13.4) Compartecipazione al personale per att. libero professionale intramoenia - Consulenze (ex art. 55 c.1 lett. c), d) ed ex Art. 57-58)	3.062	0	3.062	0	0
BA1250) B.2.A.13.5) Compartecipazione al personale per att. libero professionale intramoenia - Consulenze (ex art. 55 c.1 lett. c), d) ed ex Art. 57-58) (Aziende sanitarie pubbliche della Regione)	0	0	0	0	0
BA1260) B.2.A.13.6) Compartecipazione al personale per att. libero professionale intramoenia - Altro	0	0	0	0	0
BA1270) B.2.A.13.7) Compartecipazione al personale per att. libero professionale intramoenia - Altro (Aziende sanitarie pubbliche della Regione)	0	0	0	0	0
BA1280) B.2.A.14) Rimborsi, assegni e contributi sanitari	247.050	0	247.050	0	0
BA1290) B.2.A.14.1) Contributi ad associazioni di volontariato	0	0	0	0	0
BA1300) B.2.A.14.2) Rimborsi per cure all'estero	0	0	0	0	0
BA1310) B.2.A.14.3) Contributi a societa' partecipate e/o enti dipendenti della Regione	0	0	0	0	0
BA1320) B.2.A.14.4) Contributo Legge 210/92	0	0	0	0	0
BA1330) B.2.A.14.5) Altri rimborsi, assegni e contributi	0	0	0	0	0
BA1340) B.2.A.14.6) Rimborsi, assegni e contributi v/Aziende sanitarie pubbliche della Regione	247.050	0	247.050	0	0
BA1341) B.2.A.14.7) Rimborsi, assegni e contributi v/Regione - GSA	0	0	0	0	0
BA1350) B.2.A.15) Consulenze, Collaborazioni, Interinale e altre prestazioni di lavoro sanitarie e sociosanitarie	660.288	0	660.288	0	0
BA1360) B.2.A.15.1) Consulenze sanitarie e sociosan. da Aziende sanitarie pubbliche della Regione	0	0	0	0	0
BA1370) B.2.A.15.2) Consulenze sanitarie e sociosanit. da terzi - Altri soggetti pubblici	0	0	0	0	0
BA1380) B.2.A.15.3) Consulenze, Collaborazioni, Interinale e altre prestazioni di lavoro sanitarie e socios. da privato	438.673	0	438.673	0	0
BA1390) B.2.A.15.3.A) Consulenze sanitarie da privato - articolo 55, comma 2, CCNL 8 giugno 2000	8.461	0	8.461	0	0
BA1400) B.2.A.15.3.B) Altre consulenze sanitarie e sociosanitarie da privato	64.805	0	64.805	0	0
BA1410) B.2.A.15.3.C) Collaborazioni coordinate e continuative sanitarie e socios. da privato	0	0	0	0	0
BA1420) B.2.A.15.3.D) Indennita' a personale universitario - area sanitaria	53.939	0	53.939	0	0
BA1430) B.2.A.15.3.E) Lavoro interinale - area sanitaria	0	0	0	0	0
BA1440) B.2.A.15.3.F) Altre collaborazioni e prestazioni di lavoro - area sanitaria	311.468	0	311.468	0	0
BA1450) B.2.A.15.4) Rimborso oneri stipendiali del personale sanitario in comando	221.615	0	221.615	0	0
BA1460) B.2.A.15.4.A) Rimborso oneri stipendiali personale sanitario in comando da Aziende sanitarie pubbliche della Regione	221.615	0	221.615	0	0
BA1470) B.2.A.15.4.B) Rimborso oneri stipendiali personale sanitario in comando da Regioni, soggetti pubblici e da Universita'	0	0	0	0	0
BA1480) B.2.A.15.4.C) Rimborso oneri stipendiali personale sanitario in comando da aziende di altre Regioni (Extraregione)	0	0	0	0	0
BA1490) B.2.A.16) Altri servizi sanitari e sociosanitari a rilevanza sanitaria	538.906	0	538.906	0	0
BA1500) B.2.A.16.1) Altri servizi sanitari e sociosanitari a rilevanza sanitaria da pubblico - Aziende sanitarie pubbliche della Regione	167.394	0	167.394	0	0
BA1510) B.2.A.16.2) Altri servizi sanitari e sociosanitari a rilevanza sanitaria da pubblico - Altri soggetti pubblici della Regione	0	0	0	0	0
BA1520) B.2.A.16.3) Altri servizi sanitari e sociosanitari a rilevanza sanitaria da pubblico (Extraregione)	0	0	0	0	0
BA1530) B.2.A.16.4) Altri servizi sanitari da privato	371.512	0	371.512	0	0
BA1540) B.2.A.16.5) Costi per servizi sanitari - Mobilita' internazionale passiva	0	0	0	0	0
BA1541) B.2.A.16.6) Costi per servizi sanitari - Mobilita' internazionale passiva rilevata dalle ASL	0	0	0	0	0
BA1542) B.2.A.16.7) Costi per prestazioni sanitarie erogate da aziende sanitarie estere (fatturate direttamente)	0	0	0	0	0
BA1550) B.2.A.17) Costi GSA per differenziale saldo mobilita' interregionale	0	0	0	0	0
BA1560) B.2.B) Acquisti di servizi non sanitari	3.586.937	0	3.586.937	0	0
BA1570) B.2.B.1) Servizi non sanitari	3.126.043	0	3.126.043	0	0

# Conto economico 2019

Consuntivo

2023 Azienda : 801

02.09.24 13:03

	Totale TS001	Totale Sociale TS002	Totale Sanitario TS003	Totale Sanitario - di cui: COVID TS006	Ricavi/Costi Sostenuti per terzi TS005
BA1580) B.2.B.1.1) Lavanderia	89.529	0	89.529	0	0
BA1590) B.2.B.1.2) Pulizia	151.013	0	151.013	0	0
BA1600) B.2.B.1.3) Mensa	10.888	0	10.888	0	0
BA1601) B.2.B.1.3.A) Mensa dipendenti	10.888	0	10.888	0	0
BA1602) B.2.B.1.3.B) Mensa degenti	0	0	0	0	0
BA1610) B.2.B.1.4) Riscaldamento	70.869	0	70.869	0	0
BA1620) B.2.B.1.5) Servizi di assistenza informatica	135.527	0	135.527	0	0
BA1630) B.2.B.1.6) Servizi trasporti (non sanitari)	0	0	0	0	0
BA1640) B.2.B.1.7) Smaltimento rifiuti	33.122	0	33.122	0	0
BA1650) B.2.B.1.8) Utenze telefoniche	86.923	0	86.923	0	0
BA1660) B.2.B.1.9) Utenze elettricità	205.211	0	205.211	0	0
BA1670) B.2.B.1.10) Altre utenze	18.470	0	18.470	0	0
BA1680) B.2.B.1.11) Premi di assicurazione	52.005	0	52.005	0	0
BA1690) B.2.B.1.11.A) Premi di assicurazione - R.C. Professionale	0	0	0	0	0
BA1700) B.2.B.1.11.B) Premi di assicurazione - Altri premi assicurativi	52.005	0	52.005	0	0
BA1710) B.2.B.1.12) Altri servizi non sanitari	2.272.486	0	2.272.486	0	0
BA1720) B.2.B.1.12.A) Altri servizi non sanitari da pubblico (Aziende sanitarie pubbliche della Regione)	634.331	0	634.331	0	0
BA1730) B.2.B.1.12.B) Altri servizi non sanitari da altri soggetti pubblici	411.078	0	411.078	0	0
BA1740) B.2.B.1.12.C) Altri servizi non sanitari da privato	1.227.077	0	1.227.077	0	0
BA1750) B.2.B.2) Consulenze, Collaborazioni, Interinale e altre prestazioni di lavoro non sanitarie	459.359	0	459.359	0	0
BA1760) B.2.B.2.1) Consulenze non sanitarie da Aziende sanitarie pubbliche della Regione	0	0	0	0	0
BA1770) B.2.B.2.2) Consulenze non sanitarie da Terzi - Altri soggetti pubblici	0	0	0	0	0
BA1780) B.2.B.2.3) Consulenze, Collaborazioni, Interinale e altre prestazioni di lavoro non sanitarie da privato	439.684	0	439.684	0	0
BA1790) B.2.B.2.3.A) Consulenze non sanitarie da privato	0	0	0	0	0
BA1800) B.2.B.2.3.B) Collaborazioni coordinate e continuative non sanitarie da privato	0	0	0	0	0
BA1810) B.2.B.2.3.C) Indennità a personale universitario - area non sanitaria	0	0	0	0	0
BA1820) B.2.B.2.3.D) Lavoro interinale - area non sanitaria	24.381	0	24.381	0	0
BA1830) B.2.B.2.3.E) Altre collaborazioni e prestazioni di lavoro - area non sanitaria	415.303	0	415.303	0	0
BA1831) B.2.B.2.3.F) Altre Consulenze non sanitarie da privato - in attuazione dell'art. 79, comma 1 sexies lettera c), del D.L. 112/2008, convertito con legge 133/2008 e della legge 23 dicembre 2009 n. 191.	0	0	0	0	0
BA1840) B.2.B.2.4) Rimborso oneri stipendiali del personale non sanitario in comando	19.675	0	19.675	0	0
BA1850) B.2.B.2.4.A) Rimborso oneri stipendiali personale non sanitario in comando da Aziende sanitarie pubbliche della Regione	19.675	0	19.675	0	0
BA1860) B.2.B.2.4.B) Rimborso oneri stipendiali personale non sanitario in comando da Regione, soggetti pubblici e da Università	0	0	0	0	0
BA1870) B.2.B.2.4.C) Rimborso oneri stipendiali personale non sanitario in comando da aziende di altre Regioni (Extraregione)	0	0	0	0	0
BA1880) B.2.B.3) Formazione (esternalizzata e non)	1.535	0	1.535	0	0
BA1890) B.2.B.3.1) Formazione (esternalizzata e non) da pubblico	840	0	840	0	0
BA1900) B.2.B.3.2) Formazione (esternalizzata e non) da privato	695	0	695	0	0
BA1910) B.3) Manutenzione e riparazione (ordinaria esternalizzata)	570.478	0	570.478	0	0
BA1920) B.3.A) Manutenzione e riparazione ai fabbricati e loro pertinenze	179.739	0	179.739	0	0
BA1930) B.3.B) Manutenzione e riparazione agli impianti e macchinari	73.400	0	73.400	0	0
BA1940) B.3.C) Manutenzione e riparazione alle attrezzature sanitarie e scientifiche	314.182	0	314.182	0	0
BA1950) B.3.D) Manutenzione e riparazione ai mobili e arredi	0	0	0	0	0
BA1960) B.3.E) Manutenzione e riparazione agli automezzi	3.157	0	3.157	0	0
BA1970) B.3.F) Altre manutenzioni e riparazioni	0	0	0	0	0
BA1980) B.3.G) Manutenzioni e riparazioni da Aziende sanitarie pubbliche della Regione	0	0	0	0	0
BA1990) B.4) Godimento di beni di terzi	2.049.071	0	2.049.071	0	0
BA2000) B.4.A) Fitti passivi	0	0	0	0	0
BA2010) B.4.B) Canoni di noleggio	578.699	0	578.699	0	0
BA2020) B.4.B.1) Canoni di noleggio - area sanitaria	499.653	0	499.653	0	0
BA2030) B.4.B.2) Canoni di noleggio - area non sanitaria	79.046	0	79.046	0	0
BA2040) B.4.C) Canoni di leasing	1.470.372	0	1.470.372	0	0

# Conto economico 2019

Consuntivo

2023 Azienda : 801

02.09.24 13:03

	Totale TS001	Totale Sociale TS002	Totale Sanitario TS003	Totale Sanitario - di cui: COV/ID TS006	Ricavi/Costi Sostenuti per terzi TS005
BA2050) B.4.C.1) Canoni di leasing - area sanitaria	0	0	0	0	0
BA2060) B.4.C.2) Canoni di leasing - area non sanitaria	1.470.372	0	1.470.372	0	0
BA2061) B.4.D) Canoni di project financing	0	0	0	0	0
BA2070) B.4.E) Locazioni e noleggi da Aziende sanitarie pubbliche della Regione	0	0	0	0	0
BA2080) Totale Costo del personale	9.250.613	0	9.250.613	0	0
BA2090) B.5) Personale del ruolo sanitario	7.564.237	0	7.564.237	0	0
BA2100) B.5.A) Costo del personale dirigente ruolo sanitario	4.837.381	0	4.837.381	0	0
BA2110) B.5.A.1) Costo del personale dirigente medico	3.142.596	0	3.142.596	0	0
BA2120) B.5.A.1.1) Costo del personale dirigente medico - tempo indeterminato	3.142.596	0	3.142.596	0	0
BA2130) B.5.A.1.2) Costo del personale dirigente medico - tempo determinato	0	0	0	0	0
BA2140) B.5.A.1.3) Costo del personale dirigente medico - altro	0	0	0	0	0
BA2150) B.5.A.2) Costo del personale dirigente non medico	1.694.785	0	1.694.785	0	0
BA2160) B.5.A.2.1) Costo del personale dirigente non medico - tempo indeterminato	1.636.653	0	1.636.653	0	0
BA2170) B.5.A.2.2) Costo del personale dirigente non medico - tempo determinato	58.132	0	58.132	0	0
BA2180) B.5.A.2.3) Costo del personale dirigente non medico - altro	0	0	0	0	0
BA2190) B.5.B) Costo del personale comparto ruolo sanitario	2.726.856	0	2.726.856	0	0
BA2200) B.5.B.1) Costo del personale comparto ruolo sanitario - tempo indeterminato	2.686.031	0	2.686.031	0	0
BA2210) B.5.B.2) Costo del personale comparto ruolo sanitario - tempo determinato	40.825	0	40.825	0	0
BA2220) B.5.B.3) Costo del personale comparto ruolo sanitario - altro	0	0	0	0	0
BA2230) B.6) Personale del ruolo professionale	74.012	0	74.012	0	0
BA2240) B.6.A) Costo del personale dirigente ruolo professionale	74.012	0	74.012	0	0
BA2250) B.6.A.1) Costo del personale dirigente ruolo professionale - tempo indeterminato	74.012	0	74.012	0	0
BA2260) B.6.A.2) Costo del personale dirigente ruolo professionale - tempo determinato	0	0	0	0	0
BA2270) B.6.A.3) Costo del personale dirigente ruolo professionale - altro	0	0	0	0	0
BA2280) B.6.B) Costo del personale comparto ruolo professionale	0	0	0	0	0
BA2290) B.6.B.1) Costo del personale comparto ruolo professionale - tempo indeterminato	0	0	0	0	0
BA2300) B.6.B.2) Costo del personale comparto ruolo professionale - tempo determinato	0	0	0	0	0
BA2310) B.6.B.3) Costo del personale comparto ruolo professionale - altro	0	0	0	0	0
BA2320) B.7) Personale del ruolo tecnico	142.174	0	142.174	0	0
BA2330) B.7.A) Costo del personale dirigente ruolo tecnico	3.062	0	3.062	0	0
BA2340) B.7.A.1) Costo del personale dirigente ruolo tecnico - tempo indeterminato	3.062	0	3.062	0	0
BA2350) B.7.A.2) Costo del personale dirigente ruolo tecnico - tempo determinato	0	0	0	0	0
BA2360) B.7.A.3) Costo del personale dirigente ruolo tecnico - altro	0	0	0	0	0
BA2370) B.7.B) Costo del personale comparto ruolo tecnico	139.112	0	139.112	0	0
BA2380) B.7.B.1) Costo del personale comparto ruolo tecnico - tempo indeterminato	139.112	0	139.112	0	0
BA2390) B.7.B.2) Costo del personale comparto ruolo tecnico - tempo determinato	0	0	0	0	0
BA2400) B.7.B.3) Costo del personale comparto ruolo tecnico - altro	0	0	0	0	0
BA2410) B.8) Personale del ruolo amministrativo	1.470.190	0	1.470.190	0	0
BA2420) B.8.A) Costo del personale dirigente ruolo amministrativo	186.735	0	186.735	0	0
BA2430) B.8.A.1) Costo del personale dirigente ruolo amministrativo - tempo indeterminato	186.735	0	186.735	0	0
BA2440) B.8.A.2) Costo del personale dirigente ruolo amministrativo - tempo determinato	0	0	0	0	0
BA2450) B.8.A.3) Costo del personale dirigente ruolo amministrativo - altro	0	0	0	0	0
BA2460) B.8.B) Costo del personale comparto ruolo amministrativo	1.283.455	0	1.283.455	0	0
BA2470) B.8.B.1) Costo del personale comparto ruolo amministrativo - tempo indeterminato	1.269.894	0	1.269.894	0	0
BA2480) B.8.B.2) Costo del personale comparto ruolo amministrativo - tempo determinato	13.561	0	13.561	0	0
BA2490) B.8.B.3) Costo del personale comparto ruolo amministrativo - altro	0	0	0	0	0
BA2500) B.9) Oneri diversi di gestione	917.982	0	917.982	0	0
BA2510) B.9.A) Imposte e tasse (escluso IRAP e IRES)	46.183	0	46.183	0	0
BA2520) B.9.B) Perdite su crediti	0	0	0	0	0

# Conto economico 2019

Consuntivo

2023 Azienda : 801

02.09.24 13:03

	Totale TS001	Totale Sociale TS002	Totale Sanitario TS003	Totale Sanitario - di cui: COVID TS006	Ricavi/Costi Sostenuti per terzi TS005
BA2530) B.9.C) Altri oneri diversi di gestione	871.799	0	871.799	0	0
BA2540) B.9.C.1) Indennita', rimborso spese e oneri sociali per gli Organi Direttivi e Collegio Sindacale	530.914	0	530.914	0	0
BA2550) B.9.C.2) Altri oneri diversi di gestione	340.885	0	340.885	0	0
BA2551) B.9.C.3) Altri oneri diversi di gestione da Aziende sanitarie pubbliche della Regione	0	0	0	0	0
BA2552) B.9.C.4) Altri oneri diversi di gestione - per Autoassicurazione	0	0	0	0	0
BA2560) Totale Ammortamenti	402.673	0	402.673	0	0
BA2570) B.10) Ammortamenti delle immobilizzazioni immateriali	106.069	0	106.069	0	0
BA2580) B.11) Ammortamenti delle immobilizzazioni materiali	296.604	0	296.604	0	0
BA2590) B.11.A) Ammortamento dei fabbricati	0	0	0	0	0
BA2600) B.11.A.1) Ammortamenti fabbricati non strumentali (disponibili)	0	0	0	0	0
BA2610) B.11.A.2) Ammortamenti fabbricati strumentali (indisponibili)	0	0	0	0	0
BA2620) B.11.B) Ammortamenti delle altre immobilizzazioni materiali	296.604	0	296.604	0	0
BA2630) B.12) Svalutazione delle immobilizzazioni e dei crediti	4.568	0	4.568	0	0
BA2640) B.12.A) Svalutazione delle immobilizzazioni immateriali e materiali	0	0	0	0	0
BA2650) B.12.B) Svalutazione dei crediti	4.568	0	4.568	0	0
BA2660) B.13) Variazione delle rimanenze	32.188	0	32.188	0	0
BA2670) B.13.A) Variazione rimanenze sanitarie	32.592	0	32.592	0	0
BA2671) B.13.A.1) Prodotti farmaceutici ed emoderivati	-509	0	-509	0	0
BA2672) B.13.A.2) Sangue ed emocomponenti	0	0	0	0	0
BA2673) B.13.A.3) Dispositivi medici	31.186	0	31.186	0	0
BA2674) B.13.A.4) Prodotti dietetici	-5	0	-5	0	0
BA2675) B.13.A.5) Materiali per la profilassi (vaccini)	0	0	0	0	0
BA2676) B.13.A.6) Prodotti chimici	1.565	0	1.565	0	0
BA2677) B.13.A.7) Materiali e prodotti per uso veterinario	0	0	0	0	0
BA2678) B.13.A.8) Altri beni e prodotti sanitari	355	0	355	0	0
BA2680) B.13.B) Variazione rimanenze non sanitarie	-404	0	-404	0	0
BA2681) B.13.B.1) Prodotti alimentari	0	0	0	0	0
BA2682) B.13.B.2) Materiali di guardaroba, di pulizia, e di convivenza in genere	0	0	0	0	0
BA2683) B.13.B.3) Combustibili, carburanti e lubrificanti	0	0	0	0	0
BA2684) B.13.B.4) Supporti informatici e cancelleria	-443	0	-443	0	0
BA2685) B.13.B.5) Materiale per la manutenzione	0	0	0	0	0
BA2686) B.13.B.6) Altri beni e prodotti non sanitari	39	0	39	0	0
BA2690) B.14) Accantonamenti dell' esercizio	2.782.192	0	2.782.192	0	0
BA2700) B.14.A) Accantonamenti per rischi	3.886	0	3.886	0	0
BA2710) B.14.A.1) Accantonamenti per cause civili ed oneri processuali	0	0	0	0	0
BA2720) B.14.A.2) Accantonamenti per contenzioso personale dipendente	0	0	0	0	0
BA2730) B.14.A.3) Accantonamenti per rischi connessi all'acquisto di prestazioni sanitarie da privato	0	0	0	0	0
BA2740) B.14.A.4) Accantonamenti per copertura diretta dei rischi (autoassicurazione)	0	0	0	0	0
BA2741) B.14.A.5) Accantonamenti per franchigia assicurativa	0	0	0	0	0
BA2750) B.14.A.6) Altri accantonamenti per rischi	0	0	0	0	0
BA2751) B.14.A.7) Altri accantonamenti per interessi di mora	3.886	0	3.886	0	0
BA2760) B.14.B) Accantonamenti per premio di operosità (SUMAI)	0	0	0	0	0
BA2770) B.14.C) Accantonamenti per quote inutilizzate di contributi finalizzati e vincolati	2.362.348	0	2.362.348	0	0
BA2771) B.14.C.1) Accantonamenti per quote inutilizzate contributi da Regione e Prov. Aut. per quota F.S. indistinto finalizzato	0	0	0	0	0
BA2780) B.14.C.2) Accantonamenti per quote inutilizzate contributi da Regione e Prov. Aut. per quota F.S. vincolato	0	0	0	0	0
BA2790) B.14.C.3) Accantonamenti per quote inutilizzate contributi da soggetti pubblici (extra fondo) vincolati	1.388.818	0	1.388.818	0	0
BA2800) B.14.C.4) Accantonamenti per quote inutilizzate contributi da soggetti pubblici per ricerca	235.817	0	235.817	0	0
BA2810) B.14.C.5) Accantonamenti per quote inutilizzate contributi vincolati da privati	737.713	0	737.713	0	0
BA2811) B.14.C.6) Accantonamenti per quote inutilizzate contributi da soggetti privati per ricerca	0	0	0	0	0
BA2820) B.14.D) Altri accantonamenti	415.958	0	415.958	0	0
BA2840) B.14.D.1) Acc. Rinnovi convenzioni MMG/PLS/MCA	0	0	0	0	0
BA2850) B.14.D.2) Acc. Rinnovi convenzioni Medici Sumai	0	0	0	0	0
BA2860) B.14.D.3) Acc. Rinnovi contratt.: dirigenza medica	260.587	0	260.587	0	0

# Conto economico 2019

Consuntivo

2023 Azienda : 801

02.09.24 13:03

	Totale TS001	Totale Sociale TS002	Totale Sanitario TS003	Totale Sanitario - di cui: COVID TS006	Ricavi/Costi Sostenuti per terzi TS005
BA2870) B.14.D.4) Acc. Rinnovi contratt.: dirigenza non medica	146.262	0	146.262	0	0
BA2880) B.14.D.5) Acc. Rinnovi contratt.: comparto	0	0	0	0	0
BA2881) B.14.D.6) Acc. per Trattamento di fine rapporto dipendenti	0	0	0	0	0
BA2882) B.14.D.7) Acc. per Trattamenti di quiescenza e simili	0	0	0	0	0
BA2883) B.14.D.8) Acc. per Fondi integrativi pensione	0	0	0	0	0
BA2884) B.14.D.9) Acc. Incentivi funzioni tecniche art. 113 D.lgs 50/2016	0	0	0	0	0
BA2890) B.14.D.10) Altri accantonamenti	9.109	0	9.109	0	0
SS2895) B.15) Totale voci da consolidare passive	1.504.349	0	1.504.349	0	0
BZ9999) Totale costi della produzione (B)	23.006.554	0	23.006.554	0	0
CA0010) C.1) Interessi attivi	12.548	0	12.548	0	0
CA0020) C.1.A) Interessi attivi su c/tesoreria unica	0	0	0	0	0
CA0030) C.1.B) Interessi attivi su c/c postali e bancari	0	0	0	0	0
CA0040) C.1.C) Altri interessi attivi	12.548	0	12.548	0	0
CA0050) C.2) Altri proventi	53	0	53	0	0
CA0060) C.2.A) Proventi da partecipazioni	0	0	0	0	0
CA0070) C.2.B) Proventi finanziari da crediti iscritti nelle immobilizzazioni	0	0	0	0	0
CA0080) C.2.C) Proventi finanziari da titoli iscritti nelle immobilizzazioni	0	0	0	0	0
CA0090) C.2.D) Altri proventi finanziari diversi dai precedenti	0	0	0	0	0
CA0100) C.2.E) Utili su cambi	53	0	53	0	0
CA0110) C.3) Interessi passivi	1	0	1	0	0
CA0120) C.3.A) Interessi passivi su anticipazioni di cassa	0	0	0	0	0
CA0130) C.3.B) Interessi passivi su mutui	0	0	0	0	0
CA0140) C.3.C) Altri interessi passivi	1	0	1	0	0
CA0150) C.4) Altri oneri	47	0	47	0	0
CA0160) C.4.A) Altri oneri finanziari	0	0	0	0	0
CA0170) C.4.B) Perdite su cambi	47	0	47	0	0
CZ9999) Totale proventi e oneri finanziari (C)	12.553	0	12.553	0	0
DA0010) D.1) Rivalutazioni	0	0	0	0	0
DA0020) D.2) Svalutazioni	0	0	0	0	0
DZ9999) Totale rettifiche di valore di attivita' finanziarie (D)	0	0	0	0	0
EA0010) E.1) Proventi straordinari	762.558	0	762.558	0	0
EA0020) E.1.A) Plusvalenze	0	0	0	0	0
EA0030) E.1.B) Altri proventi straordinari	762.558	0	762.558	0	0
EA0040) E.1.B.1) Proventi da donazioni e liberalita' diverse	25	0	25	0	0
EA0050) E.1.B.2) Sopravvenienze attive	504.673	0	504.673	0	0
EA0051) E.1.B.2.1) Sopravvenienze attive per quote F.S. vincolato	0	0	0	0	0
EA0060) E.1.B.2.2) Sopravvenienze attive v/Aziende sanitarie pubbliche della Regione	0	0	0	0	0
EA0070) E.1.B.2.3) Sopravvenienze attive v/terzi	504.673	0	504.673	0	0
EA0080) E.1.B.2.3.A) Sopravvenienze attive v/terzi relative alla mobilita' extraregionale	0	0	0	0	0
EA0090) E.1.B.2.3.B) Sopravvenienze attive v/terzi relative al personale	748	0	748	0	0
EA0100) E.1.B.2.3.C) Sopravvenienze attive v/terzi relative alle convenzioni con medici di base	0	0	0	0	0
EA0110) E.1.B.2.3.D) Sopravvenienze attive v/terzi relative alle convenzioni per la specialistica	0	0	0	0	0
EA0120) E.1.B.2.3.E) Sopravvenienze attive v/terzi relative all'acquisto prestaz. sanitarie da operatori accreditati	0	0	0	0	0
EA0130) E.1.B.2.3.F) Sopravvenienze attive v/terzi relative all'acquisto di beni e servizi	501.790	0	501.790	0	0
EA0140) E.1.B.2.3.G) Altre sopravvenienze attive v/terzi	2.135	0	2.135	0	0
EA0150) E.1.B.3) Insussistenze attive	257.670	0	257.670	0	0
EA0160) E.1.B.3.1) Insussistenze attive v/Aziende sanitarie pubbliche della Regione	218.906	0	218.906	0	0
EA0170) E.1.B.3.2) Insussistenze attive v/terzi	38.764	0	38.764	0	0
EA0180) E.1.B.3.2.A) Insussistenze attive v/terzi relative alla mobilita' extraregionale	0	0	0	0	0
EA0190) E.1.B.3.2.B) Insussistenze attive v/terzi relative al personale	407	0	407	0	0
EA0200) E.1.B.3.2.C) Insussistenze attive v/terzi relative alle convenzioni con medici di base	0	0	0	0	0
EA0210) E.1.B.3.2.D) Insussistenze attive v/terzi relative alle convenzioni per la specialistica	0	0	0	0	0
EA0220) E.1.B.3.2.E) Insussistenze attive v/terzi relative all'acquisto prestaz. sanitarie da operatori accreditati	0	0	0	0	0

# Conto economico 2019

Consuntivo

2023 Azienda : 801

02.09.24 13:03

	Totale TS001	Totale Sociale TS002	Totale Sanitario TS003	Totale Sanitario - di cui: COV/ID TS006	Ricavi/Costi Sostenuti per terzi TS005
EA0230) E.1.B.3.2.F) Insussistenze attive v/terzi relative all'acquisto di beni e servizi	38.357	0	38.357	0	0
EA0240) E.1.B.3.2.G) Altre insussistenze attive v/terzi	0	0	0	0	0
EA0250) E.1.B.4) Altri proventi straordinari	190	0	190	0	0
EA0260) E.2) Oneri straordinari	314.562	0	314.562	0	0
EA0270) E.2.A) Minusvalenze	4	0	4	0	0
EA0280) E.2.B) Altri oneri straordinari	314.558	0	314.558	0	0
EA0290) E.2.B.1) Oneri tributari da esercizi precedenti	0	0	0	0	0
EA0300) E.2.B.2) Oneri da cause civili ed oneri processuali	0	0	0	0	0
EA0310) E.2.B.3) Sopravvenienze passive	113.570	0	113.570	0	0
EA0320) E.2.B.3.1) Sopravvenienze passive v/Aziende sanitarie pubbliche della Regione	18.659	0	18.659	0	0
EA0330) E.2.B.3.1.A) Sopravvenienze passive v/Aziende sanitarie pubbliche relative alla mobilita' intraregionale	0	0	0	0	0
EA0340) E.2.B.3.1.B) Altre sopravvenienze passive v/Aziende sanitarie pubbliche della Regione	18.659	0	18.659	0	0
EA0350) E.2.B.3.2) Sopravvenienze passive v/terzi	94.911	0	94.911	0	0
EA0360) E.2.B.3.2.A) Sopravvenienze passive v/terzi relative alla mobilita' extraregionale	0	0	0	0	0
EA0370) E.2.B.3.2.B) Sopravvenienze passive v/terzi relative al personale	60.963	0	60.963	0	0
EA0380) E.2.B.3.2.B.1) Soprav. passive v/terzi relative al personale - dirigenza medica	4.534	0	4.534	0	0
EA0390) E.2.B.3.2.B.2) Soprav. passive v/terzi relative al personale - dirigenza non medica	51.041	0	51.041	0	0
EA0400) E.2.B.3.2.B.3) Soprav. passive v/terzi relative al personale - comparto	5.388	0	5.388	0	0
EA0410) E.2.B.3.2.C) Sopravvenienze passive v/terzi relative alle convenzioni con medici di base	0	0	0	0	0
EA0420) E.2.B.3.2.D) Sopravvenienze passive v/terzi relative alle convenzioni per la specialistica	0	0	0	0	0
EA0430) E.2.B.3.2.E) Sopravvenienze passive v/terzi relative all'acquisto prestaz. sanitarie da operatori accreditati	0	0	0	0	0
EA0440) E.2.B.3.2.F) Sopravvenienze passive v/terzi relative all'acquisto di beni e servizi	11.417	0	11.417	0	0
EA0450) E.2.B.3.2.G) Altre sopravvenienze passive v/terzi	22.531	0	22.531	0	0
EA0460) E.2.B.4) Insussistenze passive	200.988	0	200.988	0	0
EA0461) E.2.B.4.1) Insussistenze passive per quote F.S. vincolato	0	0	0	0	0
EA0470) E.2.B.4.2) Insussistenze passive v/Aziende sanitarie pubbliche della Regione	18.543	0	18.543	0	0
EA0480) E.2.B.4.3) Insussistenze passive v/terzi	182.445	0	182.445	0	0
EA0490) E.2.B.4.3.A) Insussistenze passive v/terzi relative alla mobilita' extraregionale	0	0	0	0	0
EA0500) E.2.B.4.3.B) Insussistenze passive v/terzi relative al personale	0	0	0	0	0
EA0510) E.2.B.4.3.C) Insussistenze passive v/terzi relative alle convenzioni con medici di base	0	0	0	0	0
EA0520) E.2.B.4.3.D) Insussistenze passive v/terzi relative alle convenzioni per la specialistica	0	0	0	0	0
EA0530) E.2.B.4.3.E) Insussistenze passive v/terzi relative all'acquisto prestaz. sanitarie da operatori accreditati	0	0	0	0	0
EA0540) E.2.B.4.3.F) Insussistenze passive v/terzi relative all'acquisto di beni e servizi	182.218	0	182.218	0	0
EA0550) E.2.B.4.3.G) Altre insussistenze passive v/terzi	227	0	227	0	0
EA0560) E.2.B.5) Altri oneri straordinari	0	0	0	0	0
EZ9999) Totale proventi e oneri straordinari (E)	447.996	0	447.996	0	0
XA0000) Risultato prima delle imposte (A - B +/- C +/- D +/- E)	862.215	0	862.215	0	0
YA0010) Y.1) IRAP	704.063	0	704.063	0	0
YA0020) Y.1.A) IRAP relativa a personale dipendente	621.077	0	621.077	0	0
YA0030) Y.1.B) IRAP relativa a collaboratori e personale assimilato a lavoro dipendente	66.384	0	66.384	0	0
YA0040) Y.1.C) IRAP relativa ad attivita' di libera professione (intramoenia)	16.602	0	16.602	0	0
YA0050) Y.1.D) IRAP relativa ad attivita' commerciale	0	0	0	0	0
YA0060) Y.2) IRES	41.055	0	41.055	0	0
YA0070) Y.2.A) IRES su attivita' istituzionale	41.055	0	41.055	0	0
YA0080) Y.2.B) IRES su attivita' commerciale	0	0	0	0	0
YA0090) Y.3) Accantonamento a F.do Imposte (Accertamenti, condoni, ecc.)	0	0	0	0	0
YZ9999) Totale imposte e tasse (Y)	745.118	0	745.118	0	0
ZZ9999) RISULTATO DI ESERCIZIO	117.097	0	117.097	0	0

## Allegato 5)



### Bilancio d'esercizio 2024

*Adottato con delibera del Direttore Generale n° 135 del 22/07/2025*

### Prospetto SIOPE e disponibilità liquide (DM 23/12/2009)

# Prospetto flussi SIOPE

Monitoraggio Flussi S.I.O.P.E.  
Reversali 2024

Codice Gestionale	Descrizione	Importo
E1100	Compartecipazione alla spesa per prestazioni sanitarie (ticket)	531.899
E1200	Entrate da Regione e Province autonome per prestazioni sanitarie e sociosanitarie a rilevanza sanita	1.153.535
E1301	Entrate da aziende sanitarie della Regione/Provincia autonoma per prestazioni sanitarie e sociosanitarie a rilevanza sanitaria	5.847.100
E1302	Entrate da Aziende ospedaliere della Regione/Provincia autonoma per prestazioni sanitarie e sociosanitarie a rilevanza sanitaria	247.368
E1400	Entrate per prestazioni sanitarie e sociosanitarie a rilevanza sanitaria ad altre Amministrazioni pu	25.570
E1500	Entrate per prestazioni sanitarie erogate a soggetti privati	33
E1600	Entrate per prestazioni sanitarie erogate in regime di intramoenia	2.502
E1700	Entrate per prestazioni non sanitarie	17.539
E2101	Contributi e trasferimenti correnti da Stato	2.487
E2102	Contributi e trasferimenti correnti da Regione e Prov. Autonoma per quota fondo sanitario regionale indistinto	9.684.264
E2103	Contributi e trasferimenti correnti da Regione e Prov. Autonoma per quota fondo sanitario regionale	210.530
E2104	Contributi e trasferimenti correnti da Regione e Prov. Autonoma extra fondo sanitario vincolato	281.453
E2105	Altri contributi e trasferimenti correnti da Regione e Prov. Autonoma	64.817
E2111	Contributi e trasferimenti correnti da aziende sanitarie	19.800
E2199	Contributi e trasferimenti correnti da altri enti Amministrazioni pubbliche	732.934
E2201	Contributi e trasferimenti correnti da Imprese	1.567.294
E2204	Donazioni da famiglie	1.412
E2206	Donazioni da istituzioni sociali senza fine di lucro.	35.000
E3101	Rimborsi assicurativi	4.279
E3105	Riscossioni IVA	10.784
E3106	Altri concorsi, recuperi e rimborsi	112.032
E3202	Interessi attivi	12.548
E5103	Contributi e trasferimenti da Regione e Prov. Autonoma per finanziamenti di investimenti e fondo di dotazione	982.242
E6400	Depositi cauzionali	3.036
Totale		21.550.459



Monitoraggio Flussi S.I.O.P.E.  
Mandati 2024

Codice Gestionale	Descrizione	Importo
U1103	Competenze a favore del personale a tempo indeterminato, al netto degli arretrati attribuiti	4.953.632
U1104	Arretrati di anni precedenti al personale a tempo indeterminato	756.496
U1105	Competenze a favore del personale a tempo determinato, al netto degli arretrati attribuiti	36.133
U1106	Arretrati di anni precedenti al personale a tempo determinato	18.622
U1203	Altre ritenute al personale per conto di terzi	51.252
U1204	Ritenute previdenziali e assistenziali al personale a tempo indeterminato	724.615
U1205	Ritenute erariali a carico del personale a tempo indeterminato	2.119.148
U1206	Ritenute previdenziali e assistenziali al personale a tempo determinato	24.231
U1207	Ritenute erariali a carico del personale a tempo determinato	172.196
U1304	Contributi obbligatori per il personale a tempo indeterminato	2.364.695
U1306	Contributi obbligatori per il personale a tempo determinato	84.957
U1599	Altri oneri per il personale	37.375
U2101	Prodotti farmaceutici	8.582
U2103	Prodotti dietetici	14
U2104	Materiali per la profilassi (vaccini)	294
U2111	Acquisti di beni sanitari da altre strutture sanitarie	798
U2112	Dispositivi medici	1.254.556
U2113	Prodotti chimici	191.406
U2198	Altri acquisti di beni sanitari	29.036
U2202	Materiali di guardaroba, di pulizia e di convivenza in genere	232
U2203	Combustibili, carburanti e lubrificanti	4.936
U2204	Supporti informatici e cancelleria	58.513
U2298	Altri beni non sanitari	8.158
U3107	Acquisti di servizi sanitari per assistenza specialistica ambulatoriale da strutture sanitarie pubbliche della Regione/Provincia au	59.873
U3109	Acquisti di servizi sanitari per assistenza specialistica ambulatoriale da privati	1.596
U3136	Consulenze, collaborazioni, interinale e altre prestazioni di lavoro sanitarie e sociosanitarie da privati	328.302
U3137	Altri acquisti di servizi e prestazioni sanitarie da strutture sanitarie pubbliche della Regione/Provincia autonoma di appartenenz	243.710
U3138	Altri acquisti di servizi e prestazioni sanitarie da altre Amministrazioni pubbliche	2.290
U3198	Altri acquisti di servizi e prestazioni sanitarie da altri soggetti	265.149
U3203	Consulenze, collaborazioni, interinale e altre prestazioni di lavoro non sanitarie da privati	122.815
U3204	Servizi ausiliari e spese di pulizia	180.385
U3205	Buoni pasto e mensa per il personale dipendente	13.222
U3208	Utenze e canoni per telefonia e reti di trasmissione	54.001
U3209	Utenze e canoni per energia elettrica	144.528
U3210	Utenze e canoni per altri servizi	56.845
U3211	Assicurazioni	24.645
U3212	Assistenza informatica e manutenzione software	137.189
U3213	Corsi di formazione esternalizzata	2.857
U3214	Manutenzione ordinaria e riparazioni di immobili e loro pertinenze	158.008
U3216	Manutenzione ordinaria e riparazioni di attrezzature tecnico-scientifico sanitarie	242.055
U3217	Manutenzione ordinaria e riparazioni di automezzi	4.439
U3218	Altre spese di manutenzione ordinaria e riparazioni	5.528
U3220	Smaltimento rifiuti	33.085
U3221	Manutenzione e riparazione agli impianti e macchinari	22.676
U3299	Altre spese per servizi non sanitari	1.821.415
U4108	Contributi e trasferimenti ad aziende ospedaliere	310.688
U4113	Contributi e trasferimenti a Enti di ricerca	19.337
U4198	Contributi e trasferimenti a altre Amministrazioni Pubbliche	97.160
U5201	Noleggi	555.370
U5202	Locazioni	2.313
U5204	Leasing finanziario	1.125.783
U5401	- IRAP	785.743
U5402	IRES	42.256
U5404	IVA	1.771.342
U5499	Altri tributi	49.711
U5503	Indennità, rimborso spese ed oneri sociali per gli organi direttivi e Collegio sindacale	270.048
U5505	Borse di studio	83.528
U5598	Altri oneri della gestione corrente	91.774
U6103	Impianti e macchinari	123.962
U6104	Attrezzature sanitarie e scientifiche	268.129
U6105	Mobili e arredi	10.109
U6106	Automezzi	115.358
U6200	Immobilizzazioni immateriali	218.347
U7400	Restituzione di depositi cauzionali	1.975
U7910	Ritenute erariali	20.456
E3106	Altri concorsi, recuperi e rimborsi	1.675
TOTALE		22.789.554

Si precisa che l'Ente non rientra fra quelli soggetti alla normativa SIOPE (art. 28 Legge n. 289/2002, art. 14, commi dal 6 all'11, Legge n. 196/2009 e smi) e pertanto i prospetti di cui sopra sono solo una diversa

rappresentazione delle entrate e uscite finanziarie dell'Ente ma non hanno generato un reale flusso nei confronti della Banca d'Italia e della Ragioneria Generale dello Stato.

## Verifica di cassa al 31/12/2024

### Prospetto di riconciliazione

	Ispro	Tesoriere	Partite in transito
<b>Saldo al 01/01/2024</b>	<b>6.256.894,68</b>	<b>6.256.894,68</b>	
Ordinativi emessi \ regolarizzati \ da regolarizz.	21.550.459,00	21.550.459,00	0,00
Provvisori in entrata da regolarizzare			0,00
Ordinativi sospesi			0,00
<b>Riscossioni</b>	<b>21.550.459,00</b>	<b>21.550.459,00</b>	
Ordinativi emessi	22.789.554,26	22.789.554,26	0,00
Provvisori in uscita da regolarizzare			0,00
Ordinativi sospesi			0,00
<b>Pagamenti</b>	<b>22.789.554,26</b>	<b>22.789.554,26</b>	
<b>Saldi contabili al 31/12/2024</b>	<b>5.017.799,42</b>	<b>5.017.799,42</b>	
Reversali non ancora lavorate dal tesoriere (1a)	0,00		
Provvisori in entrata da regolarizzare (1b)	0,00		
Reversali non riscosse dal tesoriere (1c)	0,00		
Mandati non ancora lavorati dal tesoriere (2a)	0,00		
Provvisori in uscita da regolarizzare (2b)	0,00		
Mandati non pagati dal tesoriere (2c)	0,00		
<b>Saldi effettivi al 31/12/2024</b>	<b>5.017.799,42</b>	<b>5.017.799,42</b>	

Verifica di cassa al 31/12/2024

Risultanze Istituto Tesoriere ricevute per PEC

20250212 NUTREDL	PROCEDURA TESORERIA ENTI	PAGINA	1
INTESA SANPAOLO	VERIFICA DI CASSA DEL 12.02.2025		
TESORERIA 68471 FIRENZE			
ENTE 1050121 ISPRO-IST.STUDIO PREV.E RETE ONCOLOG			
E N T R A T E			
FONDO DI CASSA DELL'ESERCIZIO 2023	CONTO DI DIRITTO	ESERCIZIO 2024	
REVERSALI ULTIMO NUMERO EMESSO N. 91	6.256.894,68	CONTO DI FATTO	6.256.894,68
EMESSE			
RISCOSSE	21.550.459,00		21.550.459,00
DA RISCOUTERE			
RISCOSSIONI DA REGOLARIZZARE CON REVERSALI			
TOTALE DELLE ENTRATE	27.807.353,68		27.807.353,68
U S C I T E	CONTO DI DIRITTO	CONTO DI FATTO	
DEFICIENZA DI CASSA DELL'ESERCIZIO 2023			
MANDATI ULTIMO NUMERO EMESSO N. 968			
EMESSI	22.789.554,26		22.789.554,26
PAGATI			
DA PAGARE			
PAGAMENTI DA REGOLARIZZARE CON MANDATI			
TOTALE DELLE USCITE	22.789.554,26		22.789.554,26
SALDO RISULTANTE DAL CONTO DI DIRITTO	5.017.799,42		
SALDO RISULTANTE DAL CONTO DI FATTO			5.017.799,42
SOMME LIBERE	7.171.961,83		
DI CUI A C/C	7.171.961,83		
DI CUI IN BANCA D'ITALIA			
SOMME VINCOLATE			
DI CUI A C/C	(SVINCOLI C/C		)
DI CUI IN BANCA D'ITALIA	(SVINCOLI BI		)
FONDI SPECIALI A C/C	(SVINCOLI SPECIALI		)
FIDO CONCESSO	SOMME RISERVATE		
PIGNORAMENTI	IN ESSERE	DA RISERVARE	DA PAGARE

20250212 NUTREDL	PROCEDURA TESORERIA ENTI	PAGINA	2
INTESA SANPAOLO	VERIFICA DI CASSA DEL 12.02.2025		
TESORERIA 68471 FIRENZE			
ENTE 1050121 ISPRO-IST.STUDIO PREV.E RETE ONCOLOG * * *	SALDO DEI CONTI * * *	ESERCIZIO 2024	
CONTO DESCRIZIONE CONTO			
1 ORDINARIO			SALDO
			5.017.799,42

## Allegato 6)



Bilancio d'esercizio 2024

*Adottato con delibera del Direttore Generale n° 135 del 22/07/2025*

Prospetto dei flussi di cassa

Tab. A)	ENTRATE										USCITE														TESORERIA									
	Entrate da Regione						Altre entrate	E7	U1	Pagamenti ai fornitori			TASSE INTERESSI			T2	T3	T4	T5	T6	T7	T8	T9	T10	T11	T12	T13	T14						
	Quota ordinaria (mensile) di riferimento	Quota ordinaria a evento (eventuale anticipo del mese successivo)	Quota fondi finalizzati	Quota c/capitale	Quota ripiano perdite	Quota straordinaria / integrativa				Pagamenti indennità (personale, contributi ecc..)	Quota Estate	Quota c/capitale	Quota Altri fornitori	U5	U6														T1					
MENSILITÀ	E1-a	E1-b	E2	E3	E4	E5	E6	E7	U1	U2	U3	U4	U5	U6	T1	T2	T3	T4	T5	T6	T7	T8	T9	T10	T11	T12	T13	T14						
GENNAIO	0	0	9	0	0	0	317	0	326	900	441	0	1.141	0	2.482	1.668	1.668	0	1.668	6.257	4.101	4.101	0	0	0	0,00%	0	0	0,00%					
FEBBRAIO	2.787	0	50	0	0	0	213	0	3.050	900	0	0	1.866	0	2.766	1.668	1.668	0	1.668	4.101	4.385	4.385	0	0	0	0,00%	0	0	0,00%					
MARZO	0	0	3	915	0	0	171	0	1.089	800	0	0	1.405	0	2.205	1.668	1.668	0	1.668	4.385	3.269	3.269	0	0	0	0,00%	0	0	0,00%					
APRILE	448	0	60	0	0	0	2.313	0	2.821	650	200	0	478	0	1.328	1.668	1.668	0	1.668	3.269	4.762	4.762	0	0	0	0,00%	0	0	0,00%					
MAGGIO	0	0	188	0	0	0	52	0	240	650	9	0	868	0	1.527	1.668	1.668	0	1.668	4.762	3.475	3.475	0	0	0	0,00%	0	0	0,00%					
GIUGNO	0	0	0	0	0	0	1.893	0	1.893	661	2	0	867	0	1.530	1.668	1.668	0	1.668	3.475	3.838	3.838	0	0	0	0,00%	0	0	0,00%					
LUGLIO	3.820	0	55	0	0	0	234	0	4.109	779	27	0	654	0	1.460	1.668	1.668	0	1.668	6.487	6.487	6.487	0	0	0	0,00%	0	0	0,00%					
AGOSTO	448	0	0	0	0	0	158	0	606	922	0	0	1.054	0	1.976	1.668	1.668	0	1.668	6.487	5.117	5.117	0	0	0	0,00%	0	0	0,00%					
SETTEMBRE	0	0	0	0	0	0	1.802	0	1.802	900	10	0	833	0	1.743	1.693	1.693	0	1.693	5.117	5.176	5.176	0	0	0	0,00%	0	0	0,00%					
OTTOBRE	394	0	0	0	0	0	1.636	0	2.030	698	134	0	870	0	1.702	1.693	1.693	0	1.693	5.176	5.504	5.504	0	0	0	0,00%	0	0	0,00%					
NOVEMBRE	1.034	0	220	0	0	0	206	0	1.460	673	147	0	940	0	1.760	1.771	1.771	0	1.771	5.504	5.204	5.204	0	0	0	0,00%	0	0	0,00%					
DICEMBRE	1.500	0	387	0	0	0	238	0	2.125	933	252	0	1.066	0	2.311	1.771	1.771	0	1.771	5.204	5.018	5.018	0	0	0	0,00%	0	0	0,00%					
TOTALE	10.431	0	972	915	0	0	9.233	0	21.551	9.526	1.222	0	12.042	0	22.790	20.272	20.272	0	20.272	5.018	56.336	56.336	0	0	0	0,00%	0	0	0,00%					

Importi in migliaia di euro

## Allegato 7)



### Bilancio d'esercizio 2024

*Adottato con delibera del Direttore Generale n° 135 del 22/07/2025*

Attestazione dei tempi di pagamento (art. 41, comma 1, d.l. 66 del 24/04/2014, convertito con modificazioni dalla l. 89 del 23/06/2014)

## La situazione di liquidità e i tempi di pagamento

Anno 2024	ANNUALE
INDICATORE 'TEMPESTIVITA' DEI PAGAMENTI (DPCM 22-9-2014)	11,26 gg
INDICATORE 'TEMPESTIVITA' DEI PAGAMENTI SOLO PRIVATI	-22,60 gg
IMPORTO PAGAMENTI RELATIVI A TRANSAZIONI COMMERCIALI EFFETTUATE DOPO LA SCADENZA DEI TERMINI PREVISTI DAL D.LGS. 231/2002* <i>di cui nei confronti di fornitori privati</i>	Euro 1.960.993 <i>Euro 702.803</i>
PAGAMENTI TOTALI ANNO 2024* <i>di cui nei confronti di fornitori privati</i>	Euro 7.716.773 <i>Euro 5.517.176</i>

Fonte dati: Area RGS – Canale crediti commerciali – Consultazione ITP

\*Al netto dell'Iva

L'Istituto per lo studio, la prevenzione e la rete oncologica è un Ente del Servizio Sanitario Regionale ai sensi della L.R.T. n. 74/2017, pertanto, istituzione appartenente al comparto sanitario per il quale la scadenza dei termini di pagamento per le transazioni commerciali è estesa a 60 giorni.

L'indicatore di tempestività dei pagamenti annuale 2024, così come risulta calcolato sul canale dei crediti commerciali-Stock del debito presente sul portale Area RGS, è risultato pari a 11,26 gg.

Da rilevare come l'indicatore suddetto risenta dei tempi di pagamento delle fatture relative alla fornitura di farmaci, dispositivi medici, prodotti chimici, beni economici da parte di Estar tramite il Magazzino Centralizzato di Area Vasta.

Da evidenziare, inoltre, che, come già avvenuto in passato che nei confronti dei fornitori privati i tempi di pagamento sono risultati al di sotto dei 60 gg previsti per gli enti del comparto sanitario. Infatti, l'indicatore ricalcolato considerando solo i fornitori privati risulta pari a -22,60 gg e l'importo complessivo pagato loro oltre i termini dei 60 gg è di circa 0,7 Ml di euro.

Comunque, al fine di contenere il più possibile eventuali ritardi di pagamento nei confronti dei fornitori, in particolare nei confronti di privati, l'Istituto ha continuato ad assegnare anche nel 2024 uno specifico obiettivo di budget relativo al rispetto dei tempi di pagamento alle diverse strutture amministrative deputate alla liquidazione delle fatture passive. Inoltre, nell'ambito del percorso attuativo del PAC sono state previste specifiche procedure operative che regolano ed ottimizzano, fra le altre, anche le attività finalizzate alla liquidazione delle fatture passive.

Nel corso del 2024 l'Istituto non ha fatto ricorso all'anticipazione di cassa.

## Allegato 8)



### Bilancio d'esercizio 2024

*Adottato con delibera del Direttore Generale n° 135 del 22/07/2025*

### Prospetto attività sociali



Prospetto non presente poiché l'Ente non svolge attività sociali delegate.

## Allegato 9)



### Bilancio d'esercizio 2024

*Adottato con delibera del Direttore Generale n°135 del 22/07/2025*

### Relazione sulla gestione

## INDICE

• Premessa ed inquadramento dell'ente .....	pag. 174
1. Criteri generali di predisposizione della relazione sulla gestione .....	pag. 176
2. Il modello organizzativo dell'Istituto .....	pag. 176
3. L'attività del periodo .....	pag. 178
3.1 Assistenza extra screening .....	pag. 179
3.1.1 L'attività ambulatoriale di Senologica Clinica .....	pag. 179
3.1.2 L'attività ambulatoriale di Riabilitazione Oncologica .....	pag. 179
3.1.3 L'attività ambulatoriale di Dermatologia, Ginecologia e Gastroenterologia .....	pag. 180
3.1.4 L'attività ambulatoriale di Citologia e Diagnostica Molecolare .....	pag. 180
3.2 Prevenzione .....	pag. 181
3.3 Misure igienico sanitarie e di sicurezza adottate. ....	pag. 184
4. Attività di ricerca scientifica e progetti finalizzati .....	pag. 185
4.1 Stato dell'arte .....	pag. 185
4.2 Obiettivi dell'esercizio relativi alle strutture ed all'organizzazione della ricerca .....	pag. 185
4.3 Confronto dati di attività degli esercizi 2022 e 2023.....	pag. 190
4.4 Obiettivi di attività dell'esercizio 2023 e confronto con il livello programmato. ....	pag. 191
5. La formazione .....	pag. 200
5.1 Gli eventi formativi .....	pag. 200
5.2 La formazione del personale .....	pag. 200
6. Il personale dipendente e le collaborazioni esterne .....	pag. 202
7. La gestione economico-finanziaria dell'Azienda .....	pag. 207
7.1 Sintesi e relazione sul grado di raggiungimento degli obiettivi economico-finanziari .....	pag. 207
7.2 Il confronto fra CE consuntivo e CE preventivo e analisi degli scostamenti .....	pag. 209
7.3 Relazione sui costi per livelli essenziali di assistenza e relazione sugli scostamenti .....	pag. 212
7.4 Relazione sul bilancio sezionale della ricerca .....	pag. 213
7.5 Fatti di rilievo avvenuti dopo la chiusura dell'esercizio .....	pag. 215
7.6 Proposta di copertura perdita .....	pag. 215

## Premessa ed inquadramento dell'Ente

L'Istituto per lo Studio, la Prevenzione e la Rete Oncologica (ISPRO) è un ente del Servizio Sanitario Regionale della Toscana, dotato di personalità giuridica pubblica e di autonomia organizzativa, amministrativa e contabile, deputato esclusivamente al presidio dell'ambito oncologico.

L'ISPRO, a far data dal 1° gennaio 2018, mediante la L.R. n.74/2017, assorbe in sé le funzioni e competenze dell'ex ISPO (istituito con L.R. n.3/2008) e dell'Istituto Toscano Tumori (ITT), assumendo anche il coordinamento operativo della rete oncologica toscana.

La missione dell'Istituto è quella di lavorare “*insieme per capire, evitare e curare il cancro*” e tale missione si declina nel promuovere, misurare e studiare azioni di prevenzione primaria, secondaria e terziaria dei tumori e nell'organizzare e coordinare, in sinergia con le Aziende e gli Enti del Servizio Sanitario Regionale, i percorsi di diagnosi, cura e riabilitazione, nonché i programmi di ricerca in ambito oncologico.

L'ISPRO opera in coerenza con i principi di omogeneità, qualità e appropriatezza della cura, rendendo, inoltre, disponibili tutti gli elementi di carattere informativo e conoscitivo utili per orientare gli assistiti all'interno della rete oncologica.

Sono attività di ISPRO:

- la valutazione e la sorveglianza epidemiologica relativa agli aspetti di stile di vita, le esposizioni ambientali e occupazionali e gli aspetti socio-economici collegati, la promozione e realizzazione di progetti di intervento nel campo della prevenzione in ambito oncologico, sia nella popolazione generale, sia in sottogruppi a rischio specifico;
- l'organizzazione, l'esecuzione ed il monitoraggio delle procedure diagnostiche correlate agli screening oncologici (mammografico, cervicale e coloretale), inclusi gli esami di laboratorio, promuovendo la centralizzazione delle stesse;
- la prevenzione terziaria, con specifico riferimento al controllo dopo terapia ed alla riabilitazione dei pazienti oncologici. All'interno di ISPRO è presente il Centro di Riabilitazione Oncologica (CeRiOn) che, attraverso modelli innovativi di sinergia con associazioni di volontariato no profit presenti all'interno dell'Istituto, offre ai cittadini affetti da patologie oncologiche trattamenti-fisico-sanitari integrati con trattamenti psicologici e socio-sanitari, con l'obiettivo di prendersi cura della persona nella sua interezza (corpo e mente);
- le attività ambulatoriali, di laboratorio diagnostiche e specialistiche;
- le attività di informazione per il malato oncologico ed i suoi familiari sui servizi di diagnosi e cura e sulle strutture della rete oncologica regionale;
- il supporto psicologico per il malato ed il nucleo familiare, in collaborazione con i servizi di psicooncologia delle aziende sanitarie e degli enti del servizio sanitario regionale;
- la gestione del Registro Tumori della Toscana, del Registro di Mortalità Regionale, nonché delle Mappe di rischio oncogeno e del Centro operativo regionale (COR) per i tumori professionali;
- il supporto scientifico, metodologico ed operativo per la programmazione, conduzione ed analisi delle sperimentazioni cliniche e degli studi osservazionali promossi nell'ambito della rete oncologica;
- la promozione, attuazione, diffusione e valorizzazione dell'attività di ricerca e di innovazione in ambito oncologico;
- l'attività di aggiornamento professionale, nell'ambito della prevenzione oncologica per le Aziende e gli Enti del servizio sanitario regionale e nazionale;
- il coordinamento operativo e il supporto tecnico amministrativo della rete oncologica;
- l'esercizio delle funzioni di governo clinico in ambito oncologico con particolare riferimento alla definizione ed al monitoraggio delle raccomandazioni cliniche, dei percorsi diagnostici e terapeutici oncologici in raccordo con la direzione regionale competente e con l'Organismo

toscano per il governo clinico di cui all'articolo 49 bis della legge regionale 24 febbraio 2005 n. 40 (Disciplina del servizio sanitario regionale).

A seguito dell'assorbimento delle funzioni espletate dall'ex ITT, all'interno di ISPRO è stato istituito il CRL (Core Research Laboratory) che costituisce il nucleo centrale dell'attività di ricerca di base e traslazionale. La sua mission è la ricerca di base in ambito oncologico, particolarmente su meccanismi molecolari, che sono alle sue origini, e persegue due compiti primari:

- individuare temi, approcci e sviluppi a livello regionale, nazionale ed internazionale, in modo da poter contribuire allo sviluppo della politica della ricerca in tali ambiti;
- sviluppare in Toscana ricerca ad alto potenziale e avere una funzione di seeding sull'intero sistema.

Per quanto attiene la Rete oncologica, la Toscana è stata la prima regione ad adottare, unitamente al Piemonte, tale modello organizzativo per il coordinamento di tutte le attività di prevenzione, diagnosi, cura e ricerca in campo oncologico, modello che successivamente, su indicazione del Ministero della Salute, è divenuto il sistema di organizzazione di riferimento dell'attività oncologica in Italia.

L'ultimo Indice Sintetico Complessivo di Valutazione per l'anno 2023 (pari a 90,79% classificabile come livello di performance "*molto alto*"), relativo all'Indagine Nazionale sullo stato di attuazione delle Reti Oncologiche Regionali (R.O.R) - Rapporto 2024, condotta da Agenas, conferma la Regione Toscana al primo posto a livello nazionale.

L'Istituto, già riconosciuto dalla Regione Toscana come Centro di Riferimento Regionale per la Prevenzione Oncologica – CRRPO, mediante la L.R. n.74/2017 ha assunto istituzionalmente la funzione di coordinamento della Rete oncologica, e nello specifico degli screening oncologici, attraverso l'apposito organismo a ciò deputato.

Dal 2011, inoltre, con Decreto del Ministero della Salute, l'ISPRO è stato riconosciuto quale hub amministrativo dell'Osservatorio Nazionale Screening (ONS). L'ONS che è definito come "network di centri regionali di screening", a supporto del Ministero e delle Regioni, svolge un ruolo tecnico nei seguenti ambiti:

- monitoraggio e valutazione dei programmi di screening;
- supporto al miglioramento continuo della qualità;
- formazione specifica.

L'Istituto è stato fortemente coinvolto, a seguito del PNP 2014-2018 (prorogato al 2020) e del successivo PNP 2020-2025, nelle azioni mirate al supporto al Piano Nazionale della Prevenzione proprio in virtù del ruolo svolto all'interno dell'ONS e, in passato, anche per l'Associazione Italiana Registri Tumori (AIRTUM). Tali network vengono, infatti, riconosciuti, secondo il modello adottato dall'Italia della "stewardship", come elementi essenziali per la governance sanitaria.

Proprio in virtù dell'importanza riconosciuta all'ONS, quale contributo alla governance del PNP in termini di costruzione di capacità, professionalità, metodologie e competenze ed al ruolo rivestito da Ispro all'interno dell'Osservatorio stesso, il Direttore della Direzione Generale della Prevenzione Secondaria del Ministero della Salute ha richiesto all'Istituto, nell'ottobre del 2021, di stipulare specifici atti con le Regioni per dare piena attuazione agli obiettivi di ONS a supporto del PNP.

L'Istituto con DGRT n. 1246/2022 è stato individuato quale struttura del Sistema regionale prevenzione salute dai rischi ambientali e climatici (SRPS), che concorre, a livello regionale al perseguimento degli obiettivi di prevenzione primaria del SNPS. L'Istituto è stato individuato, nell'ambito del SRPS, oltre che come struttura partecipante anche come componente della Task Force tecnico scientifica – TFS.

Il ruolo di leader nazionale nel settore della prevenzione oncologica, riconosciuto ad ISPRO in ambito nazionale dal Ministero della Salute, è stato ulteriormente ribadito e rafforzato, nella primavera 2023 anche in ambito internazionale, mediante la decisione ministeriale di candidare ISPRO al prestigioso

riconoscimento di “Competent Authority” per l’Italia, in seno alla Joint Action sugli screening, bandita dalla CE nell’ambito del Work Programme EU4Health.

La sede legale di ISPRO è a Firenze, in Via Cosimo il Vecchio, 2 Presidio Villa delle Rose dove vengono erogate le attività sanitarie. Quest’ultime vengono effettuate anche presso il Distretto dell’Azienda USL Toscana Centro di Via Gabriele D’annunzio n. 29, sempre a Firenze. L’Istituto, inoltre, è dotato di mezzi mobili attrezzati con i quali garantisce l’effettuazione del test di screening mammografico per la popolazione bersaglio dell’area fiorentina spostandosi direttamente sul territorio di riferimento.

## **1. Criteri generali di predisposizione della relazione sulla gestione**

La presente relazione sulla gestione, che correda il bilancio di esercizio Anno 2024, è stata predisposta in coerenza delle disposizioni del D.Lgs. n.118/2011 e ss.mm.ii., per quanto applicabili all’Istituto, e facendo riferimento al Codice Civile e ai Principi Contabili Nazionali (OIC) e a quelli previsti dagli atti di indirizzo di livello regionale, fatto salvo quanto difformemente previsto dallo stesso Decreto Legislativo sopracitato nonché dai successivi Decreti Ministeriali di attuazione.

La relazione fornisce, inoltre, tutte le informazioni supplementari, anche se non specificamente richieste da disposizioni di legge, ritenute necessarie per dare una rappresentazione esaustiva della gestione sanitaria ed economico-finanziaria dell’esercizio 2024.

## **2. Il modello organizzativo dell’Istituto**

Le attività e l’organizzazione di ISPRO, nel rispetto degli obiettivi posti dagli atti di programmazione nazionale e regionale, sono rivolte ad assicurare:

- a. la salute delle persone e della collettività, garantendo livelli essenziali ed appropriati di assistenza, nell’ambito di un sistema universalistico;
- b. la risposta, nel rispetto della dignità umana, ai reali bisogni della comunità e delle singole persone;
- c. la comprensione ed il rispetto delle persone assistite, anche in base alle diverse esigenze sociali, culturali e personali;
- d. l’umanizzazione dell’assistenza (accoglienza, tempestività, trasparenza, rispetto della privacy);
- e. il consolidamento e lo sviluppo, nell’ambito della sanità pubblica, degli interventi di prevenzione oncologica primaria, secondaria e terziaria, secondo criteri guida di equità, qualità, appropriatezza e integrazione strutturata con la ricerca nel settore;
- f. la massima accessibilità ai servizi per i cittadini;
- g. la cultura del servizio ed il senso di appartenenza all’Istituto;
- h. la valorizzazione, l’integrazione e l’interazione tra le diverse professionalità e la responsabilizzazione e il coinvolgimento del personale dipendente a tutti i livelli, ciascuno per la propria professionalità;
- i. la formazione continua e l’aggiornamento degli operatori;
- j. l’integrazione dell’attività di ricerca, nel campo biomedico e in quello dell’organizzazione e della gestione dei servizi sanitari, con l’erogazione di prestazioni appropriate;
- k. l’efficacia, l’equità e l’efficienza dalle prestazioni da erogare;
- l. la semplificazione dei procedimenti amministrativi e la soppressione dei procedimenti non rispondenti alle finalità e agli obiettivi fondamentali, come definiti dalla legislazione nazionale e regionale di settore;
- m. la flessibilità delle strutture organizzative e delle procedure;
- n. l’assunzione del sistema budgetario come metodologia per la gestione e l’attivazione di un sistema premiante la professionalità e la responsabilità;
- o. l’attuazione dei principi normativi relativi al sistema di controlli individuabile in dettaglio nei sottosistemi: dei controlli interni di regolarità amministrativa contabile, dei controlli sulla

legittimità e correttezza dell'azione amministrativa, del controllo di gestione, della valutazione del personale della dirigenza e del comparto, della valutazione e del controllo strategico;

- p. la condivisione e l'utilizzazione ottimale e appropriata delle risorse;
- q. il raggiungimento di obiettivi di qualità e di adeguati livelli di qualificazione ed economicità dell'attività;
- r. la sicurezza nei processi di lavoro.

Sono organi dell'ISPRO:

- a) il Direttore Generale, cui è attribuita la gestione complessiva e la rappresentanza legale dell'Istituto, coadiuvato, nell'esercizio delle proprie funzioni, da un Direttore Sanitario e da un Direttore Amministrativo;
- b) il Comitato Scientifico, che svolge funzioni consultive e di supporto tecnico scientifico all'attività clinica e di ricerca, promuovendo il trasferimento degli esiti della ricerca e dei processi di innovazione nella pratica clinico assistenziale;
- c) il Collegio Sindacale, cui sono demandate le funzioni previste dalle disposizioni normative vigenti.

All'interno di ISPRO è, inoltre, istituito, l'Organismo di Coordinamento della Rete oncologica, che ha la seguente articolazione funzionale:

- a) Comitato strategico;
- b) Comitato tecnico, strutturato nella sezione inerente il Coordinamento dei dipartimenti oncologici e nella sezione inerente il Coordinamento degli screening oncologici.

L'Istituto, in attuazione dell'art. 4, c. 4 del D.Lgs. 165/2011, adegua la propria organizzazione al principio della distinzione fra attività di indirizzo e controllo e attività di attuazione e gestione.

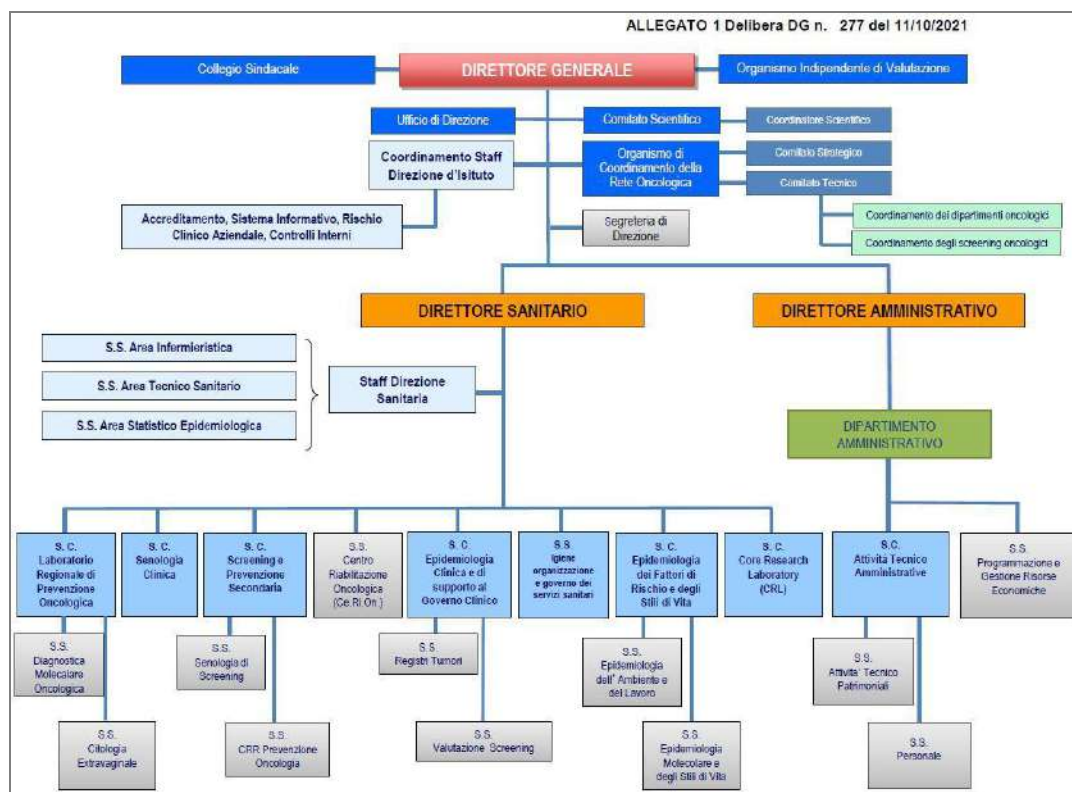
L'organizzazione dell'Istituto è ispirata ai seguenti principi:

- a) autonomia e responsabilità professionale;
- b) coerenza tra livelli decisionali e livelli di responsabilità;
- c) sinergie interne per la costruzione di specifici percorsi clinico-diagnostici-assistenziali e riabilitativi;
- d) collegamento operativo e collaborazione con tutti gli attori del servizio sanitario regionale;
- e) partecipazione a progetti integrati interaziendali e a reti organizzativa di area vasta o di altri ambiti territoriali;
- f) innovazione, semplificazione ed informatizzazione sistematica delle attività sanitarie ed amministrative;
- g) definizione di riferimenti certi ai "clienti interni" ed "esterni" dei servizi, anche attraverso l'unificazione di funzioni;
- h) trasparenza dei compiti, ruoli e livelli di responsabilità.

L'Istituto è articolato in strutture organizzative funzionali e professionali, dotate rispettivamente di autonomia gestionale o tecnico-professionale. Le strutture sono individuate nell'atto di organizzazione e possono essere di tipo professionale o funzionale. Alle stesse è preposto un Responsabile e sono articolate in semplici e complesse sulla base della rilevanza organizzativa, del volume delle attività programmate e loro omogeneità, delle particolari esigenze di raccordo multiprofessionale e multidisciplinare richiedenti una specifica strutturazione.

Alle varie strutture organizzative attivate in Istituto vengono assegnate le risorse materiali, umane, tecnologiche e strutturali, ai fini della attuazione della programmazione aziendale secondo una gestione del Budget per Centro di Responsabilità (CdR).

Il modello organizzativo, per l'anno 2024, prevedeva l'articolazione organizzativa sotto rappresentata mediante organigramma.



Si riportano, di seguito, alcuni grafici, nei quali sono riassunti dati relativi alla composizione delle strutture organizzative.

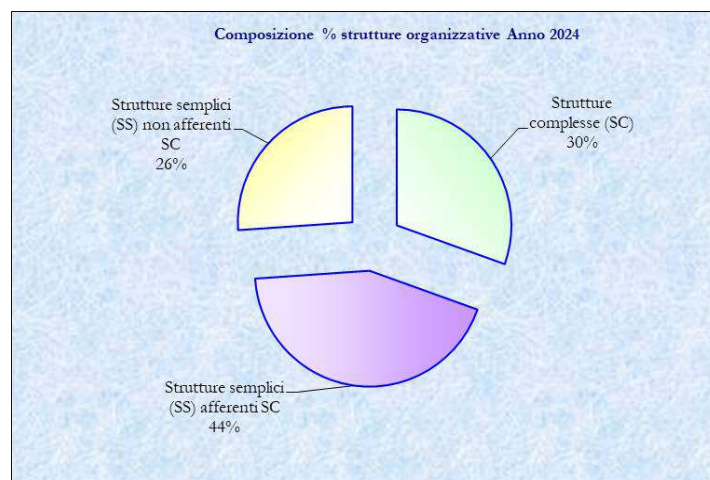


Grafico 1

### 3. L'attività del periodo

L'anno 2024, lasciandosi ormai alle spalle le pesanti ripercussioni della crisi pandemica da SARS-COVID-19 sulle attività di prevenzione oncologica, ha visto una notevole crescita in ambito toscano e, per quanto più specificamente attiene alle prestazioni dei tre “screening istituzionali” (*screening mammografico, della cervice e del colon retto*) erogate dall'ISPRO, queste hanno complessivamente registrato un differenziale positivo di circa il 5,12% rispetto al dato prepandemia, per un volume che supera gli 11.000 casi. In tale specifico spaccato, l'ISPRO ha pienamente svolto il proprio ruolo, oltretutto di diretto erogatore di prestazioni alla propria popolazione di riferimento, anche di coordinatore a livello regionale delle attività di rilancio, culminate nella stesura ed applicazione della Deliberazione di Giunta Regionale n. 1257 del 30/10/2023, ad oggetto “*Piano pluriennale di sviluppo e innovazione dei programmi di*



screening oncologi: approvazione”, la quale ha formalizzato una serie di interventi, medio tempore testati dall’ISPRO con positivi risultati e nella Deliberazione di Giunta Regionale n. 957 del 05/08/2024 avente ad oggetto “Progetto preliminare per la riorganizzazione del programma di screening oncologico colorettale”. Quest’ultima delibera ha sancito il nuovo ruolo dell’Istituto per quanto riguarda la riorganizzazione del programma di screening oncologico colorettale, prevedendo una centralizzazione progressiva presso l’Istituto dell’intero programma di screening regionale, compresa la gestione del dato storico, della validazione ed invio degli inviti e dell’esecuzione del test di laboratorio, previa messa in produzione di specifico e unico software a livello regionale.

Se quanto sopra caratterizza le attività nell’ambito della prevenzione, le prestazioni sanitarie erogate nell’anno 2024 direttamente rivolte alla cura delle diverse patologie trattate in seno all’Istituto, hanno fatto registrare un incremento di oltre il 20% rispetto all’anno precedente, per un differenziale di circa 13.000 prestazioni.

La disamina a seguire evidenzia, con una sintesi mirata a coglierne le determinanti essenziali, le prestazioni erogate nell’esercizio di riferimento, in entrambi i macro ambiti sopra indicati (*screening ed extra screening*).

3.1. Assistenza extra screening

Come accennato, tale spaccato di attività ha fatto registrare un incremento complessivo, come rappresentato nella tabella a seguire. Ciò è il frutto di un attento e rinnovato sforzo organizzativo che, pur vedendo nell’esercizio 2024 una sostanziale tenuta complessiva di organico, ha portato significativi incrementi di efficienza complessiva, giungendo ad erogare circa 13.000 prestazioni in più dell’anno precedente, in massima parte attribuibile alla centralizzazione presso il Laboratorio Regionale di Ispro degli esami citologici (pap-test) extra screening effettuati per pazienti residenti nel territorio regionale.

Volumi complessivi attività extra screening	Anno 2024	Anno 2023	Diff. Assoluta 2024-2023	Diff. % 2024-2023
Prestazioni specialistiche extra-screening	78.301	65.046	13.255	20,38%

Fonte Dati: Sistema Informativo Aziendale

3.1.1. L’attività ambulatoriale di Senologica Clinica

L’attività di diagnostica senologica svolta dal servizio di Senologia Clinica ha fatto registrare un modesto decremento dei volumi erogati nel 2024, verosimilmente ascrivibile alla riduzione del personale medico radiologo, risorse, queste ultime, che sono state, comunque, reintegrate successivamente all’anno di esercizio del presente bilancio. La seguente rappresentazione tabellare riporta il dettaglio delle prestazioni nel confronto tra gli ultimi due esercizi:

DESCRIZIONE	Anno 2024	Anno 2023	Diff. Assoluta 2024-2023	Diff. % 2024-2023
BIOPSIE	633	660	-27	-4,09%
ECOGRAFIE	2.310	2.525	-215	-8,51%
MAMMOGRAFIE	3.574	3.800	-226	-5,95%
PACCHETTO VALUTAZ.SENOLOGICA	407	374	33	8,82%
VISITE E CONSULENZE	4.752	5.032	-280	-5,56%
TOTALE	11.676	12.391	-715	-5,77%

Fonte Dati: Sistema Informativo Aziendale

3.1.2. L’attività ambulatoriale di Riabilitazione Oncologica

Attraverso il Centro di Riabilitazione Oncologica (Ce.Ri.On), gestito in collaborazione con la Lega Italiana per la Lotta contro i Tumori (L.I.L.T.) - Sezione di Firenze, è presidiato l’ambito della Riabilitazione Oncologica, nei diversi settori di intervento e di specializzazione, come attestato dalle

diverse prestazioni erogate nell'ultimo biennio e riportate nell'elenco a seguire. Tale spaccato di attività si caratterizza per una crescita complessiva, giungendo a volumi complessivi che superano il precedente anno di riferimento di circa il 3%.

DESCRIZIONE	Anno 2024	Anno 2023	Diff. Assoluta 2024-2023	Diff. % 2024-2023
ASSISTENZA PSICOLOGICA	1.984	2.005	-21	-1,05%
COLLAUDI E CONTROLLI PROTESI E AUSILI	164	175	-11	-6,29%
ESAMI DIAGNOSTICI	308	254	54	21,26%
RIABILITAZIONE	2.653	2.536	117	4,61%
VISITE E CONSULENZE	3.340	3.265	75	2,30%
TOTALE	8.449	8.235	214	2,60%

Fonte Dati: Sistema Informativo Aziendale

3.1.3. L'attività ambulatoriale di Dermatologia, Ginecologia e Gastroenterologia

Complessivamente le attività specialistiche e diagnostiche di Dermatologia, Ginecologia e Gastroenterologia fanno anch'esse registrare una crescita, estremamente significativa ed evidente in ambito ginecologico (circa il 49%) seppur in presenza di volumi complessivi piuttosto contenuti ma anche in ambito dermatologico (9,38%) dove, invece, i volumi complessivi annuali sono piuttosto consistenti. Mentre in ambito gastroenterologico si rileva una flessione delle attività (-16,28%) anch'essa in presenza di volumi annuali piuttosto contenuti.

ATTIVITA' DI DERMATOLOGIA

DESCRIZIONE	Anno 2024	Anno 2023	Diff. Assoluta 2024-2023	Diff. % 2024-2023
CHIRURGICA AMBULATORIALE	1.450	1.417	33	2,33%
ESAMI DIAGNOSTICI	7	20	-13	-65,00%
VISITE E CONSULENZE	5.316	4.755	561	11,80%
TOTALE	6.773	6.192	581	9,38%

Fonte Dati: Sistema Informativo Aziendale

ATTIVITA' DI GINECOLOGIA

DESCRIZIONE	Anno 2024	Anno 2023	Diff. Assoluta 2024-2023	Diff. % 2024-2023
BIOPSIE	8	0	8	0,00%
COLPOSCOPIA	192	135	57	42,22%
DIATERMOCOAGULAZ. DELLA PORTIO	1	0	1	0,00%
TOTALE	201	135	66	48,89%

Fonte Dati: Sistema Informativo Aziendale

ATTIVITA' DI GASTROENTEROLOGIA

DESCRIZIONE	Anno 2024	Anno 2023	Diff. Assoluta 2024-2023	Diff. % 2024-2023
ESAMI ENDOSCOPICI	339	405	-66	-16,30%
VISITE E CONSULENZE	62	74	-12	-16,22%
TOTALE	401	479	-78	-16,28%

Fonte Dati: Sistema Informativo Aziendale

3.1.4. L'attività ambulatoriale di Citologia e Diagnostica Molecolare

Le prestazioni di laboratorio effettuate al di fuori del percorso di screening, dimostrano una crescita rilevante rispetto ai volumi pregressi, portando il differenziale complessivo a superare il 35% rispetto alla precedente annualità; la tabella a seguire ben evidenzia tale conclusione.

DESCRIZIONE	Anno 2024	Anno 2023	Diff. Assoluta 2024-2023	Diff. % 2024-2023
BIOCHIMICA	77	75	2	2,67%
BIOLOGIA MOLECOLARE	12.964	11.966	998	8,34%
CITTOLOGIA/CITOPATOLOGIA	37.212	25.018	12.194	48,74%
IMMUNOCITOCHIMICA	548	555	-7	-1,26%
<b>TOTALE</b>	<b>50.801</b>	<b>37.614</b>	<b>13.187</b>	<b>35,06%</b>

Fonte Dati: Sistema Informativo Aziendale

### 3.2. Prevenzione

L'Istituto garantisce i percorsi degli screening oncologici organizzati nell'ambito del SSN (*screening per il tumore della mammella, screening per il tumore della cervice uterina, screening per il tumore del colon retto*) per tutti i cittadini dei comuni di riferimento dell'ambito fiorentino, nonché il test HPV centralizzato a tutta la popolazione della Regione Toscana. Come già evidenziato, con DGRT n. 957 del 05/08/2024, inoltre, l'Istituto è stato chiamato, nell'ambito del percorso di complessiva riorganizzazione del programma organizzato dello screening colorettaale, alla centralizzazione presso di sé dell'attività di invio degli inviti ad effettuare lo screening a tutti i cittadini della Regione Toscana che ne abbiano i requisiti nonché all'esecuzione dei test di laboratorio sulla base dei campioni pervenuti a seguito degli inviti trasmessi.

Come accennato ad inizio di trattazione, l'anno 2024 ha finalmente sancito una significativa inversione di rotta rispetto al 2020 ed alle successive annualità, ancora segnate dagli effetti della pandemia da SARS-COVID-19. La tabella a seguire evidenzia con estrema chiarezza quanto già affermato a proposito del dato "complessivo", in merito al numero di cittadini sottoposti a screening:

	Periodo Gennaio/Dicembre							
	2019	2020	2021	2022	2023	2024	2024-2019	2024-2023
Mammografico	51.639	49.388	54.514	45.625	60.214	63.520	11.881	3.306
Cervice	115.095	102.553	119.059	109.352	112.304	117.364	2.269	5.060
di cui ambito fiorentino	33.575	34.404	41.027	31.620	25.682	34.129	554	8.447
di cui resto Toscana	81.520	68.149	78.032	77.732	86.622	83.235	1.715	-3.387
Colon retto	60.761	39.915	73.982	52.821	61.813	58.258	-2.503	-3.555
<b>TOTALE SCREENING</b>	<b>227.495</b>	<b>191.856</b>	<b>247.555</b>	<b>207.798</b>	<b>234.331</b>	<b>239.142</b>	<b>11.647</b>	<b>4.811</b>
Fonte Dati: Sistema Informativo Aziendale							<b>5,12%</b>	<b>2,05%</b>

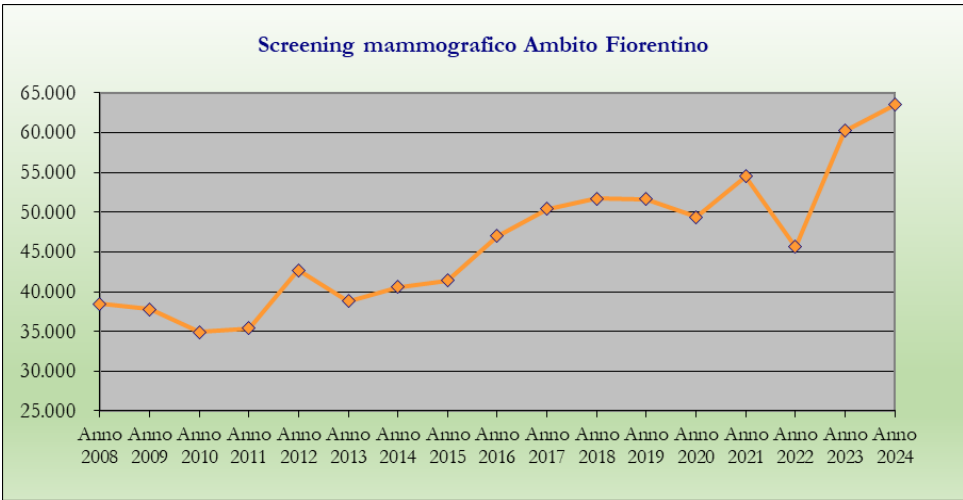


Grafico 2

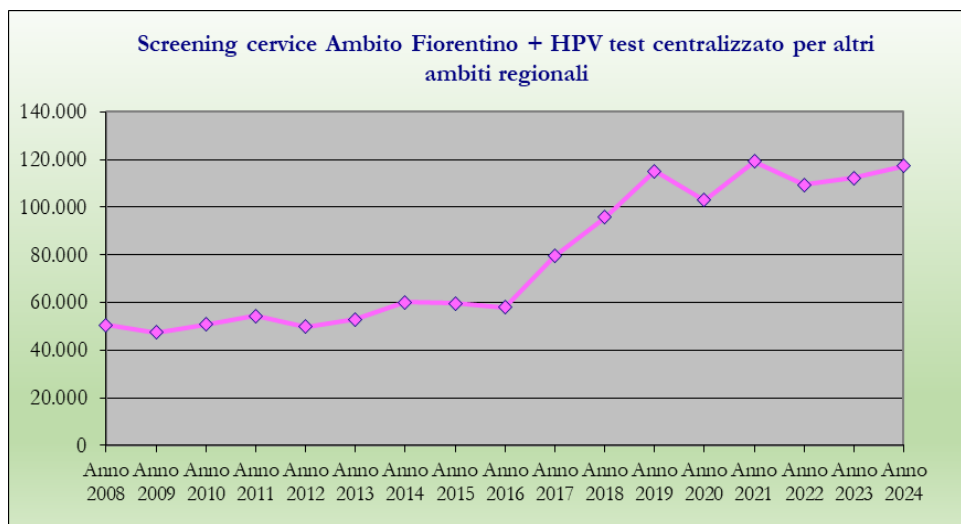


Grafico 3

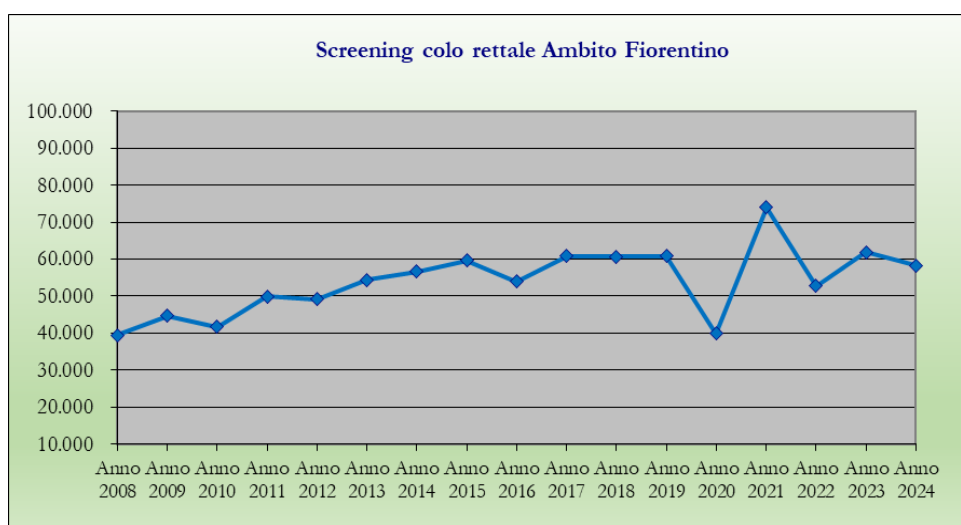


Grafico 4

Di tutta evidenza come gli sforzi profusi verso un potenziamento delle complessive attività di prevenzione in seno all'Istituto abbia determinato un incremento per due dei tre menzionati screening istituzionali, con una più significativa evidenza per quanto attiene l'erogazione di prestazioni mammografiche (3.306 utenti in più rispetto ai corrispondenti dodici mesi dell'anno 2023 e 11.881 in più rispetto al dato dell'anno 2019).

Commento a parte merita l'attività di prevenzione legata allo screening della cervice uterina, nell'ambito del quale l'Istituto si pone quale erogatore di prestazioni di laboratorio su prelievi effettuati dalle Aziende Sanitarie di Residenza della rispettiva popolazione di riferimento, risentendo, dunque dell'organizzazione distrettuale di ciascuna A.S.L., cui è deputata l'attività di prelievo. Nel complesso, si registra un numero di processazioni su campioni inviati alla struttura del Laboratorio Regionale di Prevenzione Oncologica, che eleva il dato di attività, su volumi di utenti che hanno beneficiato dello screening, incrementale rispetto al 2023 (5.060 in più).

Restando nell'ambito dello screening della cervice uterina, un approfondimento merita proprio il ruolo svolto dal Laboratorio Regionale di Prevenzione Oncologica, cui si è appena accennato, anche per meglio illustrare e comprendere il dato complessivo delle prestazioni erogate in seno al medesimo in relazione allo specifico spaccato. Ebbene, va ricordato che, con deliberazione GRT n. 1049 del 26-11-2012, ad oggetto "Programma di screening regionale per il tumore della cervice uterina con HPV primario in

sostituzione del Pap-test. Progettazione e modalità attuative”, è stato avviato un programma regionale di screening cervicale in cui il test HPV viene utilizzato come test primario sull’intero territorio regionale, andando così progressivamente a sostituire il Pap-test, come test di screening per il carcinoma della cervice uterina. All’interno di tale programma, è stato individuato il Laboratorio HPV dell’Istituto quale laboratorio di riferimento regionale per l’esecuzione del relativo test HPV, deputato a centralizzare l’esecuzione delle prestazioni di che trattasi, al fine di garantire i massimi standard di qualità ottimizzando i volumi di attività e contenendo conseguentemente i costi di esercizio a livello di sistema.

All’esito del completamento del percorso di centralizzazione del test HPV e del Pap-test, il Laboratorio dell’ISPRO, nell’ambito della prevenzione del carcinoma della cervice uterina, risulta essere il più grande Laboratorio di Prevenzione Oncologica sul territorio italiano, e uno tra i più grandi in Europa, con un bacino di utenza di circa 905.000 donne di età 34-64 anni e 175.000 di età tra i 25 ed i 33 anni. A seguire, la scomposizione delle prestazioni erogate, per tipologia e residenza del paziente:

	Periodo Gennaio/Dicembre							
	2019	2020	2021	2022	2023	2024	2024-2023	
Test HPV (Firenze)	24.686	27.996	32.252	22.624	17.536	22.808	5.272	30,06%
Test HPV (Resto Regione)	81.520	68.149	78.032	77.732	86.622	83.235	-3.387	-3,91%
<b>Totale test HPV</b>	<b>106.206</b>	<b>96.145</b>	<b>110.284</b>	<b>100.356</b>	<b>104.158</b>	<b>106.043</b>	<b>1.885</b>	<b>1,81%</b>
Pap Test (Firenze)	8.889	6.408	8.775	8.996	8.146	11.321	3.175	38,98%
<b>Totale complessivo</b>	<b>115.095</b>	<b>102.553</b>	<b>119.059</b>	<b>109.352</b>	<b>112.304</b>	<b>117.364</b>	<b>5.060</b>	<b>4,51%</b>

Fonte Dati: Sistema Informativo Aziendale

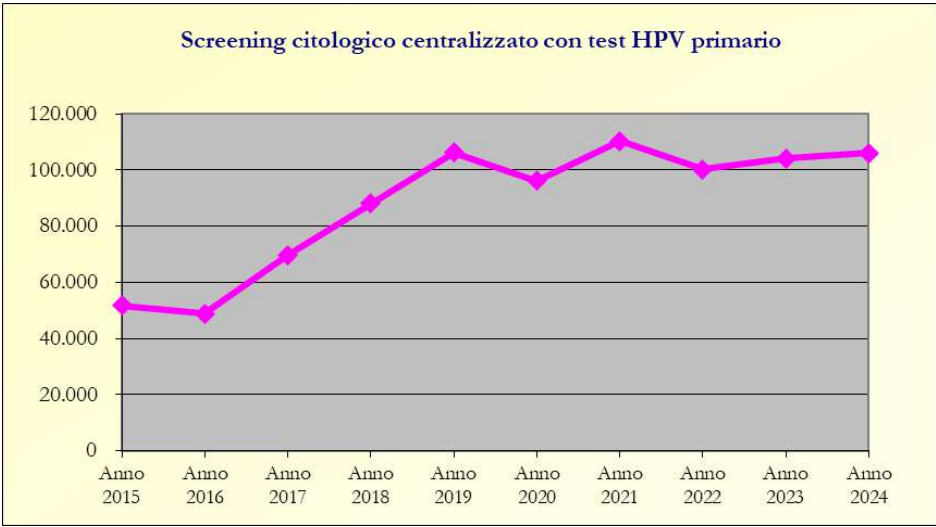


Grafico 5

Quanto appena detto in merito al primo livello dello screening, ovvero l’incremento delle attività, trova conseguente riscontro anche in relazione alle indagini di approfondimento, come evidente nella tabella a seguire:

Volumi	Anno 2024	Anno 2023	Diff. Assoluta 2024-2023	Diff. % 2024-2023
N° approfondimenti (II° livello)	27.826	24.104	3.722	15,44%

Fonte Dati: Sistema Informativo Aziendale

Assolutamente significativo, dopo aver trattato dei volumi complessivi delle attività di prevenzione oncologica in seno all'Istituto, anche in funzione del ruolo dal medesimo esercitato in termini di indirizzo e coordinamento delle medesime, evidenziare i risultati conseguiti in ambito regionale in relazione al principale degli indicatori attualmente utilizzati, ovvero quello legato al rapporto tra utenti sottoposti ad attività di screening per i tre programmi “*istituzionali*” e popolazione di riferimento.

La tabella a seguire evidenzia l'indicatore dell'adesione, calcolato in osservanza delle indicazioni ministeriali del “*Nuovo Sistema di Garanzia (NSG)*”, palesando, anche in termini di rapporto tra utenti sottoposti al programma di screening rispetto alla popolazione ISTAT di riferimento.

Anno	Mammografico	Cervicale	Colon retto
2019	63,3%	66,0%	43,6%
2020	52,0%	56,3%	29,4%
2021	64,3%	64,1%	45,8%
2022	58,5%	59,0%	39,2%
2023	69,8%	59,5%	47,9%
2024	64,9%	63,3%	42,3%

Fonte Dati: *Epidemiologia Clinica e di Supporto al Governo Clinico*

### 3.3. Misure igienico sanitarie e di sicurezza adottate

Le misure generali di prevenzione del contagio da malattie trasmissibili per via aerea (quali ad es. SARS-CoV-2, influenza) per l'anno 2024 sono state realizzate sia in ottica igienico-sanitaria che di sicurezza sui luoghi di lavoro.

Da un punto di vista organizzativo sono state adottate le seguenti misure;

- messa a disposizione di flaconi di gel igienizzante per utenti ed operatori, con particolare attenzione alle aree a maggior frequentazione (quali ad esempio ingresso e zone di attesa);
- utilizzo dei Dispositivi di Protezione Individuale (DPI) come previsto da revisione del Documento di Valutazione dei Rischi (DVR) per rischio biologico per gli operatori;
- regolamentazione delle modalità di accesso per utenti, familiari, accompagnatori e soggetti esterni come da disposizioni ministeriali, regionali e del Direttore Sanitario;
- gestione dei contatti stretti in ambito lavorativo come da Procedura aziendale QP002 “Gestione del contatto stretto/caso SARS-CoV-2 positivo”;
- integrazione delle attività di sanificazione e disinfezione degli ambienti e della relativa frequenza;
- monitoraggio degli accessi nelle sale d'attesa, in palestra e nelle sale riunioni;
- campagna di screening a tutti gli operatori con offerta di tampone antigenico rapido a cadenza quindicinale;
- effettuazione di tampone antigenico rapido per tutti i nuovi assunti e per frequentatori volontari;
- campagna di vaccinazione per tutto il personale;
- impiego della piattaforma di telemedicina;
- promozione delle riunioni a distanza mediante piattaforme di videoconferenza.

## 4. Attività di ricerca scientifica e progetti finalizzati

### 4.1) Stato dell'arte

L'attività scientifica e di ricerca, rientrando nella mission di Istituto, coinvolge in modo diffuso tutte le strutture organizzative di ISPRO incluse quelle che, come scopo specifico, sono maggiormente votate all'erogazione di prestazioni sanitarie.

Vi sono, però, alcune strutture organizzative che si occupano in via esclusiva dell'attività di ricerca, della tenuta dei registri e della sorveglianza epidemiologica. Queste sono state per il 2024, nello specifico:

- S.C. Epidemiologia Clinica e di Supporto al Governo Clinico;
- S.S. Registri Tumori (afferente alla S.C. Epidemiologia Clinica e di supporto al Governo Clinico);
- S.S. Valutazione Screening (afferente alla S.C. Epidemiologia Clinica e di supporto al Governo Clinico);
- S.C. Epidemiologia dei Fattori di Rischio e degli Stili di Vita;
- S.S. Epidemiologia dell'Ambiente e del Lavoro (afferente alla S.C. Epidemiologia dei Fattori di Rischio e degli Stili di Vita);
- S.S. Epidemiologia Molecolare e degli Stili di vita (afferente alla S.C. Epidemiologia dei Fattori di Rischio e degli Stili di Vita);
- S.C. Core Research Laboratory (CRL).

#### 4.2) Obiettivi dell'esercizio relativi alle strutture ed all'organizzazione della ricerca

Relativamente all'attività di ricerca, l'Istituto si è impegnato anche per il 2024 a mantenere gli standard qualitativi raggiunti nel corso degli anni. Come si può vedere dalle rappresentazioni grafiche sotto riportate, la maggior parte dei CdR che si occupano di ricerca fanno rilevare impact factor relativi alla produzione scientifica di assoluto rilievo in termini di valore assoluto.

C.D.R.	I.F. 2017	I.F. 2018	I.F. 2019	I.F. 2020	I.F. 2021	I.F. 2022	I.F. 2023	I.F. 2024
Core Research Laboratory	36,84	53,37	18,58	86,14	153,6*	280,29*	96,09	172,46
Epid.Clin.Support.Gov.Clinico	107,53	110,80	92,73	222,70	330,8	535,08	448,37	507,04
Epid.Fatt.Risc.StiliVita	515,01	458,34	462,80	680,59	542,6	370,87	334,85	416,11
Laboratorio regionale di prevenzione oncologica	72,73	15,83	13,81	74,27	35,97	31,99	21,3	29,75
Screen.Prev.Secondaria	47,59	20,80	13,46	58,94	39,11	78,52	60,31	59,31
Senologia Clinica	25,63	1,80	8,38	1,86	5,32	3,16	0	2,83

*\*I valori dell'anno 2021 e 2022 per la struttura del CRL sono stati aggiornati ad aprile 2025 includendo anche le U.R. di Pisa e Siena*  
*Fonte Dati: Epidemiologia Clinica e di Supporto al Governo Clinico*

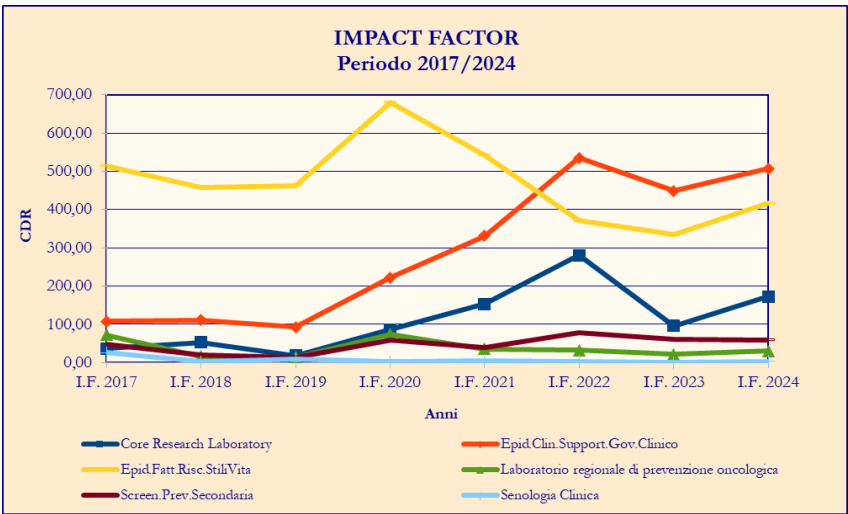


Grafico 6

La vocazione dell'Istituto nei confronti dell'attività di ricerca emerge chiaramente anche dal grafico sotto riportato che rappresenta il numero di presentazioni di progetti a bandi di ricerca effettuati nel



corso degli anni (il cui andamento altalenante risente, ovviamente, dei bandi emessi negli anni relativi come, ad esempio, il 2018 durante il quale è uscito il Bando Salute della Regione Toscana), nonché dalle numerose attività di ricerca in corso sinteticamente rappresentate nella tabella a seguire.



Grafico 7

#### L'attività progettuale di ricerca e finalizzata in corso

Titolo progetto	Ente finanziatore	Tipo	Fonte finanziamento	Data inizio	Data scadenza
Role of Hedgehog signaling in melanoma immune response	Associazione Italiana per la Ricerca sul Cancro	Ricerca	Privato	07/02/2020	31/12/2025
Mammographic breast density and breast cancer risk: lifestyle and hormonal biomarkers in a longitudinal study	Associazione Italiana per la Ricerca sul Cancro	Ricerca	Privato	13/03/2020	01/10/2025
Pre-clinical Development and Characterization of GLI-selective therapeutics for Treatment of Basal Cell Carcinoma and Melanoma - GLI SELTHER	Regione Toscana	Ricerca	Regionale-Fondo sanitario indistinto	02/09/2020	01/03/2025
Role of vaginal microbiota in human papillomavirus clearance and persistence -VAMP	Regione Toscana	Ricerca	Regionale-Fondo sanitario indistinto	06/10/2020	05/04/2025
Developmental and epileptic encephalopathies: epidemiology, comorbidities, molecular diagnosis, personalized management, and costs analysis - DECODE-EE	Azienda Ospedaliero Universitaria Meyer	Ricerca	Regionale-Fondo sanitario indistinto	09/07/2020	08/01/2025
Planning and implementation of a structured Regional Programme for the Identification and Management of Individuals at High Risk for Cancer: a Pilot Project for Heredo-Familial Breast/Ovarian Cancer - PART	Regione Toscana	Ricerca	Regionale-Fondo sanitario indistinto	14/09/2020	13/01/2025
Third-generation sequencing and liquid biopsy: a Nanopore-based approach for copy number variation analysis from cell free DNA of cancer patients	Regione Toscana	Ricerca	Statale	18/06/2021	17/06/2024
Sviluppo di strategie di promozione degli stili di vita e di interventi di recupero dei ritardi nei programmi di screening oncologici, per contrastare gli effetti dell'emergenza pandemica Covid19 sulle malattie croniche non trasmissibili CCM 2021	Regione Emilia Romagna	Ricerca	Statale	17/06/2022	29/06/2024
LUNg ultrasound to monitor and GUIDE fluid management in acute heart failure: a new model for personalized healthcare in emergency medicine - LUNGUIDE	Università di Pisa	Ricerca	Regionale-Fondo sanitario indistinto	03/08/2020	02/02/2025



Obesity and Cancer in EPIC ITALY: the role of circulating microRNAs	AO Città della Salute e della Scienza Torino	Ricerca	Statale	01/10/2020	14/05/2024
Miglioramento delle procedure di record linkage tra fonti informative sanitarie e attuazione di modalità di consultazione interattiva dei dati rilevati	Regione Toscana	Finalizzato	Regionale Extra fondo	11/10/2022	28/02/2026
Cambiamenti comportamentali e disagio psicologico dopo il lockdown per il Covid-19 in Toscana, Lombardia e Italia: Lockdown e stili di vita in Toscana – LOST IN TOSCANA	Regione Toscana	Ricerca	Regionale-Fondo sanitario indistinto	05/07/2021	05/05/2024
Attributable Cancer Burden in Tuscany: Smoking, Environmental and Occupational Risk Factors and Evaluation of Prevention Strategies - ACAB	Regione Toscana	Ricerca	Regionale-Fondo sanitario indistinto	03/08/2020	02/02/2025
Azione comune sul rafforzamento della cooperazione in materia di controllo del tabacco tra gli Stati membri interessati e la Commissione europea -JACT 2	Istituto Superiore di Sanità	Ricerca	Comunitaria	01/10/2021	30/09/2024
Lung cancer screening integrated with pathways for risk reduction for people at high risk a pilot study –ITALUNG 2	Regione Toscana	Ricerca	Regionale-Fondo sanitario indistinto	03/08/2020	02/12/2024
Professional caregivers and volunteers' unmet needs in Tuscan oncology departments - PUNTO	Regione Toscana	Ricerca	Regionale-Fondo sanitario indistinto	14/09/2020	13/09/2024
FAtigue In Radiotherapy and Acupuncture - FAIR AC	Azienda USL Toscana Sud Est	Ricerca	Regionale-Fondo sanitario indistinto	03/08/2020	02/08/2024
Assessment and Treatment of Cognitive Effects of Anticancer Therapy in Patients with Breast Cancer Treated with Rehabilitation Exercises, Diet and Add-On Complementary Medicine - CHEMOCIM	Azienda USL Toscana Nord Ovest	Ricerca	Regionale-Fondo sanitario indistinto	14/09/2020	13/09/2024
Colorectal Cancer Screening: Focus on Omics Biomarkers on Liquid Biopsy and Urine – CRCScreen	Regione Toscana	Ricerca	Regionale-Fondo sanitario indistinto	23/07/2020	22/01/2025
Effects of monoacylglycerols in colorectal cancer – MAGIC	Azienda Ospedaliero Universitaria Careggi	Ricerca	Regionale-Fondo sanitario indistinto	24/09/2020	23/03/2025
targeted therapy for advanced colorectal cancer patients – REVERT	Università degli Studi di Roma Tor Vergata	Ricerca	Comunitaria	20/04/2020	31/12/2024
Personalized MECP2 gene therapy using CRISPR/Cas9 technology coupled to AAV-mediated delivery in 3D cell culture and KI mice - MECPer-3D	Regione Toscana	Ricerca	Regionale-Fondo sanitario indistinto	01/03/2021	28/02/2025
Strategies for promoting attendance in colorectal cancer screening programme of Tuscany – BEST CC	Regione Toscana	Ricerca	Regionale-Fondo sanitario indistinto	21/07/2020	20/07/2024
Partnership to Contrast HPV – PERCH	Istituto Superiore di Sanità	Ricerca	Comunitaria	01/11/2022	30/04/2025
Confronto randomizzato tra cancro al seno standardizzato e rischio-stratificato Screening in donne europee di età compresa tra 40 e 70 anni - MyPEBS	Unicancer Parigi	Ricerca	Comunitaria	01/01/2018	30/06/2026
SLPI: a novel ets-dependent biomarker of prostate cancer – SLPI PC	Regione Toscana	Ricerca	Regionale-Fondo sanitario indistinto	22/09/2020	21/03/2025
Lifestyle determinants and biomarkers of heavy metals exposure in a sample of a large prospective study in Tuscany: temporal trends, comparison with other local populations and association with cancer risk – EPI METAL	Regione Toscana	Ricerca	Regionale-Fondo sanitario indistinto	21/07/2020	20/01/2025
Multinational research projects on Personalised Medicine for Neurodegenerative Diseases - NMJ-on-a-Chip	Ministero Università e Ricerca	Ricerca	Statale FIRST – FAR – FES	01/09/2020	30/06/2024

Tuscany project to investigate on efficacy and safety of Cannabis phytotherapeutic preparations for the treatment of Aromatase iNhibitor-induced chronic resistaNt pAin in Breast cancer patients: a prospective monocenter randomized controlled phase III Study - TosCANNABIS	Regione Toscana	Ricerca	Regionale-Fondo sanitario indistinto	21/09/2022	20/09/2025
What is the best interval to screen women 45-49 and 70-74 for breast cancer?	Istituto Scientifico Romagnolo per lo Studio e la Cura dei Tumori (IRST)	Ricerca	Statale	03/03/2023	31/01/2025
Progetto per il potenziamento del Piano sorveglianza sanitaria ex esposti ad amianto DGRT n. 388/2020	Regione Toscana	Finalizzato	Regionale extra fondo	15/07/2020	31/12/2024
Sperimentazione per implementazione di un programma di sorveglianza sanitaria sugli esposti ed ex esposti a cancerogeni certi per i Tumori Naso-sinusal (TUNS) in Regione Toscana: attuazione della sperimentazione nelle tre aree vaste	Regione Toscana	Finalizzato	Regionale extra fondo	13/03/2023	28/05/2025
Development of tumor-specific personalised therapy based on suicide gene delivery through CRISPR genome editing	Regione Toscana	Ricerca	Statale	30/04/2023	29/04/2026
Towards large-scale and tailored implementation of evidence-based primary cancer prevention programmes in Europe and beyond PIECES	Institute Catala d'Oncologia (ICO)	Ricerca	Comunitaria	01/06/2023	30/05/2027
Studio di approfondimento dei tumori rari in un'area pistoiese STRAP	Azienda USL Toscana Centro	Finalizzata	Regionale	01/09/2024	31/12/2025
Sorveglianza epidemiologica della popolazione residente nel comune di Piombino a seguito dell'attivazione del rigassificatore	Azienda USL Toscana Nord Ovest	Finalizzata	Regionale	14/05/2024	31/12/2028
Azione congiunta JAPreventNCD	Istituto Superiore di Sanità	Ricerca	Comunitaria	01/01/2024	31/12/2027
Valutazione della fattibilità di programmi organizzati sullo screening della prostata e loro efficacia nel ridurre l'inappropriatezza dell'uso del test del PSA nel contesto italiano CCM 2023	Regione Toscana	Ricerca	Ministeriale	09/04/2024	31/01/2026
Azione congiunta EUCanScreen	Latvijas Universitate Lettonia	Ricerca	Comunitaria	01/06/2024	31/05/2028
Azione congiunta EUnetCCC	Alleanza Contro il Cancro	Ricerca	Comunitaria	01/10/2024	30/09/2028
EpiNanSrc – TRANSCAN3	Regione Toscana	Ricerca	Regionale-Fondo sanitario indistinto	01/11/2024	31/10/2027

Fonte: S.S. Programmazione e gestione risorse economiche

Vista la sua connotazione e vocazione per la ricerca l'Istituto anche nel corso del 2024 è stato coinvolto anche in alcune iniziative che riguardano gli interventi finanziati dal PNRR e dal PNC.

A seguire una tabella di riepilogo delle iniziative che vedono ISPRO quale parte attiva nella realizzazione del Next Generation EU, il programma che prevede investimenti e riforme per accelerare la transizione ecologica e digitale, migliorare la formazione dei lavoratori, conseguire una maggiore equità di genere, territoriale e generazionale.

**Gli interventi ex Piano Nazionale di Ripresa e Resilienza (PNRR) e del Piano Nazionale per gli investimenti Complementari (PNC)**

Descrizione sintetica del progetto	Descrizione intervento	Destinatario istituzionale/Centro Coordinatore	Tipo intervento	Fonte finanziamento	Durata in mesi
Ecotomografo	Ammodernamento del parco tecnologico e digitale ospedaliero, Grandi apparecchiature sanitarie	Regione Toscana	PNRR	Comunitaria	60
Beyond BMI: external exposome, dysbiosis and systemic inflammation in the development of overweightrelated chronic diseases in women	Valorizzazione e potenziamento della ricerca biomedica del SSN Rafforzamento dell'infrastruttura tecnologica e degli strumenti per la raccolta, l'elaborazione, l'analisi dei dati e la simulazione	Fondazione Istituto Nazionale per lo studio e la cura dei tumori - Milano	PNRR	Comunitaria	24
Creazione di una nuova piattaforma diagnostica avanzata (INNOVA) PNC-HLS-DA	Programma ecosistema innovativo della salute	Fondazione IRCC Ca Granda Ospedale Maggiore policlinico	PNC	Statale	48
Creazione di una rete di trasferimento tecnologico - PerfeTTO	Programma ecosistema innovativo della salute	Centro Cardiologico S.p.A. - Fondazione Monzino	PNC	Statale	42
Rafforzamento complessivo delle strutture e dei servizi di SNPS-SNPA a livello nazionale, regionale e locale, migliorando le infrastrutture, le capacità umane e tecnologiche e la ricerca applicata	Salute, Ambiente, Biodiversità e Clima	Istituto Superiore di Sanità	PNC	Statale	42
Definizione della organizzazione e dei modelli per la unificazione degli screening DOMUS	THE - Tuscany Health Ecosystem- Spoke 10	Scuola Superiore Sant'Anna di Pisa	Bando a cascata PNRR	Comunitaria	16
Locoregional administration of therapeutic hydrogels to overcome the blood-brain barrier and prevent glioblastoma recurrences	Innovazione, ricerca e digitalizzazione del servizio sanitario - I2.1 Rafforzamento e potenziamento della ricerca biomedica del SSN	Regione Toscana	PNRR	Comunitaria	16
Clinical validation of a machine learning-based biomarkers signature to predict response to therapy in metastatic colorectal cancer patients	Malattie croniche non trasmissibili (MCnT2) ad alto impatto sui sistemi sanitari e socioassistenziali: innovazione in campo terapeutico	Regione Toscana	PNRR	Comunitaria	16
Sviluppo e implementazione di due specifici programmi operativi pilota per la definizione di modelli di intervento integrato salute-ambiente e clima in siti contaminati di interesse nazionale nei SIN di Massa Carrara e Orbetello SINTESI	Salute, Ambiente, Biodiversità e Clima	Regione Toscana	PNRR-PNC	Statale	34

Fonte: S.S. Programmazione e gestione risorse economiche

#### 4.3) Confronto dati di attività degli esercizi 2023 e 2024

Dal punto di vista delle risorse disponibili per lo svolgimento delle attività di ricerca, si registra, nel 2024 un rilevante incremento dei contributi ricevuti rispetto al 2023. L'andamento dei finanziamenti non è, comunque, di tipo lineare, essendo lo stesso strettamente legato alla partecipazione a bandi, che non hanno una predeterminata cadenza temporale, e ai tempi di realizzazione dei progetti in essere, che

possono subire slittamenti indipendenti dalla volontà dell’Istituto e/o degli operatori coinvolti nella ricerca stessa.

Nel 2024 sono stati portati avanti complessivamente 48 progetti sia di ricerca e che finalizzati per specifiche funzioni, con apposito finanziamento esterno, per un valore complessivo di nuove assegnazioni di contributi (a valore del FSI ed extra FSI) nell’anno di circa 7 Ml di Euro, con un notevole incremento rispetto agli anni passati grazie alla partecipazione dell’Istituto in numerose Joint Action della EU ed alla progettualità finanziata dal Ministero della Salute con i fondi del PNRR. Tali attività hanno determinato l’attivazione/proroga di 22 contratti di lavoro autonomo/borse di studio, legate alla realizzazione dei progetti finalizzati attribuiti all’Istituto, e la predisposizione di convenzioni/accordi di collaborazione/associazioni temporanee di scopo con altri enti, per la regolamentazione dei reciproci rapporti in ambito progettuale.

Il successivo grafico riporta l’andamento dei volumi economici dei contributi per progetti di ricerca ricevuti nel periodo 2018-2024 distinti fra Fondo Sanitario Indistinto (Bando Transcan) ed Extra FSI.

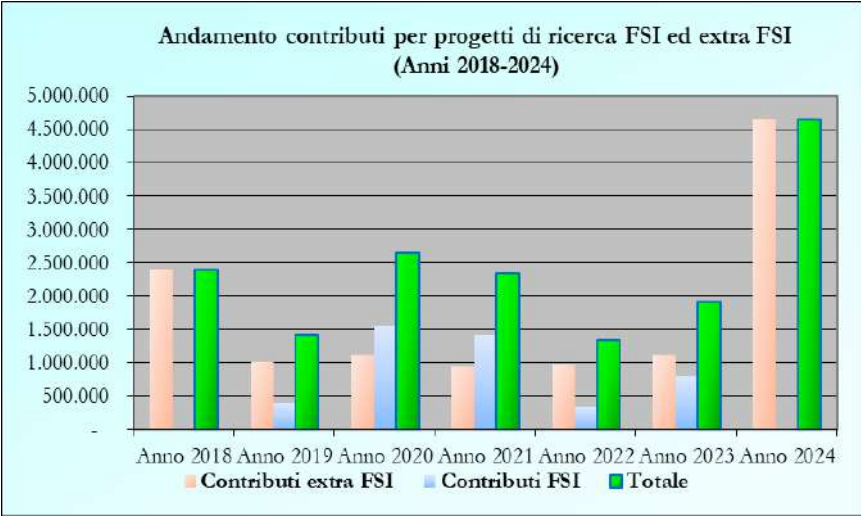


Grafico 8

Nel 2024 è continuato il considerevole impegno dell’Istituto nella realizzazione dei progetti di ricerca finanziati nell’ambito del Bando Regionale Salute 2018 e Covid-19 che vedono coinvolto ISPRO in qualità di capofila in ben 13 progetti e in qualità di partner in 6 progetti.

Nelle tabelle a seguire sono riportati gli acronimi dei progetti e gli importi assegnati nel corso degli anni con l’ultimo anno di assegnazione dei contributi nel 2023 ma con la prosecuzione delle attività anche nel 2024 e nel 2025.

**ISPRO in qualità di CAPOFILA**

Fonte Finanziamento	Acronimo	Finanziamento complessivo	Contributo Anno 2020	Contributo Anno 2021	Contributo Anno 2022	Contributo Anno 2023
Ricerca Salute 2018	GLI SELTHER	400.000	160.000	120.000	0	120.000
Ricerca Salute 2018	BESTcc	284.720	113.888	85.416	0	85.416
Ricerca Salute 2018	SUCHADOCAN	280.000	112.000	84.000	0	84.000
Ricerca Salute 2018	PUNTO	200.000	80.000	60.000	0	60.000
Ricerca Salute 2018	PART	300.000	120.000	90.000	0	90.000
Ricerca Salute 2018	ITALUNG 2	406.328	162.531	121.898	0	121.898

Ricerca Salute 2018	EPI METAL	376.000	150.400	112.800	32.981	79.819
Ricerca Salute 2018	CRC SCREENING	320.000	128.000	96.000	0	96.000
Ricerca Salute 2018	ACAB	229.860	91.944	68.958	0	68.958
Ricerca Salute 2018	VAMP	379.183	151.673	113.755	113.755	0
Ricerca Salute 2018	SLPI PC	368.000	147.200	110.400	110.400	0
Bando Covid	LOST IN TUSCANY	303.440	121.376	91.032	91.032	0
Bando Covid	ICOMOT	250.400	0	250.400	0	0
<b>TOTALE</b>		<b>4.097.931</b>	<b>1.539.012</b>	<b>1.404.659</b>	<b>348.168</b>	<b>806.091</b>

#### ISPRO in qualità di PARTNER

Fonte Finanziamento	Acronimo	Capofila	Finanziamento Ispro complessivo
Ricerca Salute 2018	CHEMOCIM	A.USL Toscana Nord Ovest	31.500
Ricerca Salute 2018	DECODE EE	AOU MEYER	80.000
Ricerca Salute 2018	LUNGUIDE	UNIFI	57.800
Ricerca Salute 2018	FAIR AC	A.USL Toscana Sud Est	66.000
Ricerca Salute 2018	TOSCANNABIS	AOU Careggi	28.000
Ricerca Salute 2018	MAGIC	AOU Careggi	56.400
<b>TOTALE</b>			<b>319.700</b>

#### 4.4) Obiettivi di attività dell'esercizio 2024 e confronto con il livello programmato

Si ritiene utile soffermarsi nell'analizzare lo stato di avanzamento al termine dell'esercizio dei diversi progetti di ricerca in corso di realizzazione, così come dettagliato nella successiva rappresentazione tabellare:

Progetto	Obiettivi di attività
Confronto randomizzato tra cancro al seno standardizzato e rischio-stratificato Screening in donne europee di età compresa tra 40 e 70 anni MyPEBS	MyPeBS affronta la questione del futuro dello screening del cancro al seno in Europa. L'attuale screening mammografico, con ingresso stratificato per età, è stato recentemente messo in discussione. Nonostante abbia dimostrato una riduzione media del 20% della mortalità specifica per cancro al seno, insieme alla riduzione della malattia, sono associati potenziali danni quali i falsi positivi e la sovra-diagnosi. Strategie di screening personalizzate, basate sui singoli livelli di rischio, potrebbero potenzialmente migliorare il rapporto benefici/danni individuali dello screening e aumentare il costo-efficacia per le assicurazioni sanitarie. MyPEBS condurrà uno studio internazionale randomizzato di fase III per convalidare questa ipotesi. Valuterà principalmente l'abilità di una strategia individuale di screening basata sul rischio per essere non inferiore, e possibilmente superiore, allo screening standard di cura, ridurre l'incidenza cumulativa di tumori al seno in stadio II +. Il progetto verrà condotto in 5 paesi (Francia, Italia, Regno Unito, Belgio e Israele) e arruolerà 85.000 donne europee tra i 40 e 70 anni, che verranno seguite per 4 anni. MyPEBS valuterà anche se una strategia di screening individuale basata sul rischio, rispetto allo standard, riduce i danni correlati allo screening (inutili biopsie, sovra diagnosi) nelle donne a basso rischio. Dopo l'analisi di tutti i componenti, l'obiettivo finale di MyPEBS è quello di fornire raccomandazioni per la migliore strategia di screening per il cancro al seno in Europa.
Progetto per il potenziamento del Piano sorveglianza sanitaria ex esposti ad amianto DGRT n. 388/2020	Gli obiettivi che il progetto si propone di raggiungere sono: - potenziamento del programma regionale di sorveglianza sanitaria ex-esposti amianto: (i) il monitoraggio e coordinamento tecnico scientifico del Gruppo Tecnico Regionale di Coordinamento (GTRC); (ii) attività di carattere gestionale, concernente la programmazione, verifica, monitoraggio e rendicontazione delle decisioni operative generali sul Piano, il proseguimento e lo sviluppo della collaborazione con INAIL (di cui all'Intesa n.39/CSR del 22-2-2018), il proseguimento e lo sviluppo della collaborazione con i Patronati sindacali e le associazioni (di cui alla DGRT n.461/2017), il supporto alla gestione, monitoraggio e rendicontazione dei progetti di

	<p>miglioramento;</p> <p>- miglioramento del piano di sorveglianza in atto:</p> <p>(i) la valutazione delle problematiche psicologiche degli ex-esposti ad amianto con messa a punto di una proposta di percorso di presa in carico di tali problematiche;</p> <p>(ii) il monitoraggio dell'utilizzo e adeguatezza della cartella sanitaria informatizzata per gli ambulatori della medicina del lavoro coinvolti nel programma regionale;</p> <p>(iii) la diffusione del programma regionale nella comunità scientifica italiana.</p>
<p>Role of Vaginal microbiota in human papillomavirus clearance and persistence</p> <p>VAMP</p>	<p>Il progetto ha come obiettivo lo studio di marcatori molecolari (genotipizzazione HPV, metilazione di alcuni geni umani e virali, p16INK4A), microbiota vaginale e citochine in campioni cervico vaginali prelevati da donne afferenti al programma di screening</p> <p>Il progetto prevede di:</p> <ol style="list-style-type: none"> <li>1. valutare l'efficacia dei marcatori molecolari (genotipizzazione HPV, metilazione di alcuni geni umani e virali, p16INK4A) e la loro accuratezza trasversale e longitudinale per stratificate le pazienti in base al rischio attuale e futuro di hgCIN</li> <li>2. valutare la possibile associazione tra infezione da HPV, composizione del microbiota vaginale e citochine in campioni cervico vaginali</li> <li>3. confrontare i risultati dei campioni autoprelevati vs prelevati da clinici eseguiti contestualmente e i risultati delle analisi molecolari eseguite sull'auto campionamento rispetto al prelievo effettuato dall'ostetrica.</li> </ol>
<p>SLPI: a novel ets-dependent biomarker of prostate cancer</p> <p>SPLI PC</p>	<p>Il progetto prevede di studiare nel carcinoma prostatico il ruolo delle proteine ETS nel regolare la Secretory leukocyte protease inhibitor (SLPI), una serin-proteasi che protegge i tessuti dai danni degli enzimi proteolitici rilasciati durante l'infiammazione. Inoltre si propone di comprendere se, e come, SLPI influenza la biologia e la clinica del carcinoma prostatico.</p> <p>In particolare, il progetto prevede di:</p> <ol style="list-style-type: none"> <li>1) Studiare il ruolo delle proteine ETS nel determinare i livelli di SLPI nelle linee cellulari prostatiche.</li> <li>2) Studiare le variazioni di SLPI in un modello murino di progressione del CP.</li> <li>3) Studiare il ruolo di SLPI nel determinare le caratteristiche neoplastiche delle linee cellulari prostatiche.</li> <li>4) Studio osservazionale dei livelli di SLPI nei sieri e nei tessuti di pazienti con carcinoma prostatico per       <ol style="list-style-type: none"> <li>(a) verificare nei pazienti la correlazione tra espressione di SLPI e le proteine ETS,</li> <li>(b) mettere in relazione i livelli di SLPI con le alterazioni molecolari e con, eventualmente, l'andamento clinico</li> </ol> </li> </ol>
<p>Attributable cancer burden in Tuscany: smoking, environmental and occupational risk factors and evaluation</p> <p>ACAB</p>	<p>Il progetto prevede di produrre una stima aggiornata per la Toscana dei decessi e degli anni di vita vissuti con disabilità (DALYs) per i tumori attribuibili al fumo e ai fattori di rischio ambientali e occupazionali.</p> <p>Il progetto prevede di:</p> <ol style="list-style-type: none"> <li>a) quantificare lo stato di salute della popolazione toscana nel suo insieme e per subaree in termini di anni di vita persi per morte precoce e di anni di vita vissuti con disabilità per le principali malattie.</li> <li>b) stimare i decessi ed i DALYs per i tumori attribuibili al fumo ed ai fattori di rischio ambientali ed occupazionali e produrre un software disponibile su un sito web che potrà essere usato dal personale del Servizio Sanitario Regionale come strumento per conoscere e comunicare il carico di malattia associato ai principali fattori di rischio per la popolazione.</li> <li>c) sviluppare un modello matematico per il tumore del polmone, per l'abitudine al fumo e per l'esposizione a fattori di rischio ambientali e occupazionali, con l'obiettivo di confrontare l'efficacia di differenti ipotetici interventi di prevenzione.</li> </ol>
<p>Colorectal Cancer Screening: Focus on Omics Biomarkers on Liquid Biopsy and Urine</p> <p>CRC SCREENING</p>	<p>Il progetto prevede di studiare la cancerogenesi del colon retto e di sviluppare un test sensibile e non-invasivo da utilizzare per la diagnosi precoce del cancro al colon-retto (CRC) mediante la creazione di un team Regionale Toscano multidisciplinare.</p> <p>Il progetto prevede di esempio:</p> <ol style="list-style-type: none"> <li>a. studiare l'associazione di profili di microRNA con CRC;</li> <li>b. studiare l'associazione dei livelli di acidi grassi con CRC;</li> <li>c. studiare l'associazione di alterazioni epigenetiche con CRC;</li> <li>d. studiare l'associazione di biomarcatori di stress ossidativo con CRC;</li> <li>e. studiare l'associazione di polimorfismi di geni coinvolti nella risposta immunitaria e infiammatoria con CRC.</li> </ol>
<p>Lifestyle determinants and biomarkers of heavy metals exposure in a sample of a large prospective study in Tuscany: temporal trends comparison with other local populations, and association with cancer risk</p> <p>EPIMETAL</p>	<p>Il progetto ha come obiettivo generale quello di migliorare la comprensione della rilevanza, da un punto di vista di salute pubblica, della contaminazione da metalli pesanti in Toscana, servendosi di coorti di popolazione già esistenti e di dati raccolti in diverse aree della regione. In particolare, il progetto si basa sul braccio fiorentino della coorte EPIC, e su due indagini di biomonitoraggio umano condotte nell'area del Monte Amiata e nella zona costiera nei pressi del Comune di Pietrasanta.</p> <p>In dettaglio, il progetto prevede di:</p> <ol style="list-style-type: none"> <li>a) confrontare i livelli urinari di undici metalli pesanti (Cd, Cr, Co, Tl, Sb, V, Ni Mn, Pt, Cu, As) in popolazioni che risiedono in diverse aree della regione;</li> <li>b) determinare l'importanza relativa delle diverse fonti di esposizione nel determinare i livelli biologici di cinque metalli pesanti (Cd, Cr, Co, Pb, Tl), misurati in campioni appaiati di siero</li> </ol>

	raccolti all'arruolamento nello studio EPIC (1992-98) e nel corso del presente progetto; c) valutare l'associazione tra i livelli biologici di cinque metalli pesanti (Cd, Cr, Co, Pb e Tl) ed il rischio di tumore di mammella, prostata, polmone e vescica in soggetti non-fumatori, mediante la conduzione di uno studio caso-controllo nested nella coorte EPIC-Firenze.
Lung cancer screening integrated with pathways for risk reduction for people at high risk a pilot study ITALUNG 2	Il progetto prevede di identificare le maggiori criticità di un programma di screening del tumore del polmone tramite effettuazione di CT scan a basse dosi (LDCT) prima che un simile programma di popolazione abbia inizio in Regione Toscana. La definizione della popolazione target, del processo diagnostico e del miglior protocollo di screening, nonché l'integrazione con percorsi di disassuefazione al fumo e la possibilità che il LDCT possa identificare le calcificazioni coronariche saranno oggetto di approfondimento. Il progetto prevede di valutare: a) il coinvolgimento dei Medici di Medicina Generale (MMG) nell'identificazione della popolazione da invitare; b) la risposta all'invito; c) il tasso di richiami per successivi approfondimenti e il tasso biotico; d) la fattibilità di un protocollo di gestione dei noduli basato sulla definizione volumetrica e il tempo di raddoppiamento; e) l'impatto di un invito attivo ad un intervento per la cessazione del fumo (in termini di risposta all'invito e tasso di cessazione dopo un anno); f) l'impatto di riportare al MMG il calcium score (in termini di esami diagnostici e terapeutici per la prevenzione di eventi cardiovascolari dopo la diagnosi di calcificazioni); g) la stima del costo per ciascun soggetto arruolato.
Planning and implementation of a structured Regional Programme for the Identification and Management of Individuals at High Risk for Cancer: a Pilot Project for Heredo-Familial Breast/Ovarian Cancer PART	Obiettivo del progetto è quello di sviluppare materiali specifici e procedure standard efficaci per avviare un programma regionale ben strutturato per l'individuazione e la gestione degli individui ad alto rischio per carcinoma della mammella e dell'ovaio.
Professional caregivers and volunteers' unmet needs in Tuscan oncology departments PUNTO	Il progetto si propone di rilevare i bisogni degli operatori professionali di Dipartimenti Oncologici della Toscana (AUSL Centro e AUSL Sud-Est), tramite uno strumento apposito denominato NEQ-OP costituito di 55 items e già testato in una fase pilota dello studio, insieme ad alcuni strumenti satellite. Scopo dello studio quindi è fornire ai responsabili gestionali e organizzativi del Sistema Sanitario Regionale Toscano uno strumento efficace e rapido di monitoraggio dei bisogni e della qualità di vita lavorativa Il progetto prevede di somministrare a 560 operatori dei Dipartimenti oncologici partecipanti il NEQ-OP e gli strumenti satellite (prima annualità) e confermarne le qualità psicometriche; di trasferire successivamente su supporto elettronico lo strumento (seconda annualità); di somministrare nuovamente ai 560 operatori lo strumento preparato per la somministrazione elettronica, eNEQ-OP, via web (terza annualità).
Strategies for promoting attendance in colorectal cancer screening programme of Tuscany BEST CC	Il progetto prevede di studiare strategie alternative all'invito ad eseguire il test per la ricerca del sangue occulto fecale ai fini di aumentare l'adesione allo screening per il tumore del colon-retto che al momento sia in regione Toscana che mediamente nel resto d'Italia si attesta su valori non superiori al 50%. Lo studio è diretto a soggetti non rispondenti al almeno due inviti consecutivi e che non abbiano mai effettuato un test di screening. Il progetto prevede di: a) predisporre nuove lettere di invito costruite secondo i principi della economia comportamentale e indirizzate a soggetti non rispondenti. L'economia comportamentale ha l'intento di suggerire prospettive inedite nei confronti dello stile di vita della popolazione e di fornire nuovi metodi che promuovano la partecipazione anche ad iniziative sanitarie di comprovata efficacia come lo screening oncologico organizzato. b) Invitare un gruppo di utenti non rispondenti allo screening coloretale proponendo in alternativa alla ricerca del sangue occulto coloretale la rettosigmoidoscopia, esame che si è dimostrato efficace nel ridurre la mortalità per tumore del colon-retto. c) Invitare un gruppo di utenti non rispondenti allo screening coloretale proponendo in alternativa alla ricerca del sangue occulto coloretale la colonscopia virtuale, esame radiologico, già utilizzato come esame di approfondimento nello screening coloretale.
Pre-clinical Development and Characterization of GLI-selective therapeutics for Treatment of Basal Cell Carcinoma and Melanoma GLI SELTHER	Il progetto prevede di effettuare una completa caratterizzazione preclinica di nuovi e potenti antagonisti di GLI1 e di identificare il miglior candidato per il trattamento del carcinoma basocellulare (BCC) avanzato e del melanoma per futuri studi clinici. Lo sviluppo di terapie selettive per il pathway di Hedgehog si è focalizzato sul recettore Smoothened (SMO). Tuttavia, gli inibitori di SMO inducono resistenza e non sono efficaci nei tumori GLI-dipendenti causati dall'attivazione non canonica del pathway di Hedgehog. Pertanto inibitori di Hedgehog che agiscono a valle di SMO e sopprimono direttamente la funzione di GLI potrebbero aggirare queste limitazioni e rappresentare un approccio terapeutico innovativo per il trattamento di tumori dipendenti da Hedgehog. Il progetto prevede di: a) Caratterizzare i potenziali inibitori di GLI1 selezionati durante lo screening preliminare e determinare le loro proprietà farmacocinetiche;

	<p>b) Investigare il meccanismo d'azione degli inibitori di GLI e confermare la loro specificità per GLI1 e GLI2;</p> <p>c) Confrontare l'efficacia del composto migliore ("hit compound") con altri antagonisti di GLI1/2 in un modello murino di carcinoma basocellulare (BCC) e melanoma</p>
targeted therapy for advanced colorectal cancer patients REVERT	<p>Il progetto REVERT ha lo scopo di sviluppare un modello migliore di terapia combinatoria - basato su un approccio medico personalizzato - che identifica l'intervento terapeutico convenzionale più efficiente ed economico per i pazienti con tumore metastatico al colon-retto non resecabile.</p> <p>Questo traguardo sarà raggiunto mediante tecniche di intelligenza artificiale utilizzando l'esperienza e i dati di diversi Ospedali Generali che operano nel sistema sanitario nella Unione Europea. Verranno standardizzate varie analisi di laboratorio e verranno effettuati approfondimenti molecolari attraverso varie metodologie laboratoristiche.</p> <p>Sarà sviluppato un sofisticato quadro computazionale basato sull'intelligenza artificiale per valutare l'impatto sulla sopravvivenza e la qualità della vita in un Trial Clinico Prospettico che valuterà l'efficacia di nuove combinazioni di trattamenti terapeutici con farmaci convenzionali. Alla fine, lo studio REVERT genererà una rete multicentrica italiana ed europea per lo sviluppo della medicina personalizzata.</p>
Mammographic breast density and breast cancer risk: lifestyle and hormonal biomarkers in a longitudinal study	<p>Il progetto si propone di studiare in modo prospettico la associazione tra ormoni sessuali, fattori di crescita, rischio di tumore mammario e densità mammografica volumetrica (ottenuta con software automatico), un indicatore di rischio aumentato di tumore mammario se elevata, e di come questi aspetti possano essere associati allo stile di vita e alle sue modifiche.</p> <p>Specifici obiettivi del progetto sono:</p> <p>a) valutare prospetticamente come i livelli di ormoni sessuali sono associati con misure volumetriche di densità in un'ampia serie di donne della coorte EPIC-Firenze;</p> <p>b) misurare una serie di ormoni sessuali e fattori di crescita in campioni plasmatici ripetuti ottenuti nell'ambito del trial di intervento DAMA che aveva l'obiettivo di modificare la dieta e/o il livello di attività fisica di donne in postmenopausa con elevata densità mammografica, per valutare l'effetto degli interventi e correlare i risultati con il grado di riduzione della densità mammografica volumetrica;</p> <p>c) studiare tramite un disegno caso-controllo nested l'associazione tra livelli circolanti di ormoni sessuali e fattori di crescita misurati in campioni biologici ottenuti all'arruolamento nella coorte EPIC e rischio di tumore mammario, tenendo conto della densità mammografica volumetrica su mammografia eseguite precedentemente o al momento della diagnosi nei casi e nello stesso periodo temporale in un gruppo comparabile di controlli</p>
Role of Hedgehog signaling in melanoma immune response	<p>Il progetto prevede di studiare il ruolo della via di segnalazione Hedgehog nell'immuno-evasione nel melanoma. L'inibizione della via di segnalazione di Hedgehog potrebbe presentare il duplice vantaggio di targettare cellule tumorali e riprogrammare il microambiente tumorale disfunzionale. Il progetto prevede di:</p> <p>a) Capire come la via segnalazione Hedgehog promuove proprietà immunosoppressive nel melanoma e testare se la sua inibizione, utilizzando un nuovo antagonista di SMO, è in grado di riprogrammare il microambiente tumorale e ridurre la crescita tumorale e la formazione di metastasi.</p> <p>b) Esplorare il ruolo dell'asse ST3GAL1-AXL nell'immunosoppressione mediata da Hedgehog.</p> <p>c) Indagare il meccanismo attraverso cui la via di segnalazione Hedgehog regola la funzione di CD47 nel favorire l'evasione di cellule di melanoma dalla fagocitosi da parte dei macrofagi.</p>
Assessment and Treatment of Cognitive Effects of Anticancer Therapy in Patients with Breast Cancer Treated with Rehabilitation Exercises, Diet and Add-On Complementary Medicine CHEMOCIM	<p>L'obiettivo di questo studio è quello di confrontare l'impatto di un trattamento di medicina integrata con Agopuntura (Braccio A) rispetto ad un trattamento con Medicina Omeopatica (Braccio B) e ad un trattamento combinato con Agopuntura ed Omeopatia (Braccio C), tutti in associazione a Riabilitazione Cognitiva e Consigli Nutrizionali, rispetto ad un gruppo di controllo attivo con solo con Riabilitazione Cognitiva e Consigli Nutrizionali (Braccio D) valutati con un questionario autosomministrato (FACT-Cog) alla baseline, al 6° e all'11° mese in pazienti affette da carcinoma mammario in trattamento antitumorale precauzionale che presentano disturbi cognitivi, come difficoltà di memoria, deficit attentivi, ecc.</p>
Developmental and epileptic encephalopathies: epidemiology, comorbidities, molecular diagnosis, personalized management, and costs analysis DECODE-EE	<p>Il progetto ha come obiettivo generale quello di migliorare le conoscenze relative allo spettro fenotipico delle encefalopatie evolutive ed epilettiche (DEEs), raccogliendo e caratterizzando a livello clinico, neurobiologico e neuro anatomico un'ampia coorte di pazienti seguiti in tre ospedali pediatrici di riferimento in Toscana (Firenze, Pisa e Siena). Nell'ambito del progetto, sarà inoltre sviluppato il primo registro regionale per le DEEs, che sarà strumentale al fine di chiarire aspetti epidemiologici (incidenza e prevalenza), caratteristiche cliniche, comorbidità e impatto dei differenti sottogruppi di DEEs. In prospettiva, il registro regionale permetterà di condurre studi epidemiologici e di follow-up, valutazioni prospettiche in pazienti a rischio aumentato di sviluppare patologia tumorale, e stime dei costi correlati a queste condizioni. Nell'ambito del presente progetto sarà inoltre sviluppato un protocollo diagnostico molecolare focalizzato sui mosaicisti volto a migliorare la resa diagnostica in pazienti in cui l'analisi genetica convenzionale non è stata dirimente, e a identificare mutazioni con basso livello di mosaicismo nei genitori di pazienti con mutazioni presenti de novo. Infine, un obiettivo del presente progetto è quello di espandere le conoscenze sui meccanismi fisiopatologici alla base del sottogruppo delle DEEs associate a disregolazione della via mTOR in modelli cellulari e animali.</p> <p>Nell'ambito del presente progetto, Ispro sarà coinvolto prioritariamente nella creazione e</p>



	gestione del registro regionale e nel follow-up tumorale dei soggetti con DEEs (in particolare, quelle associate a disregolazione della via mTOR), oltre a fornire supporto epidemiologico e partecipare all'elaborazione statistica dei dati e alla scrittura di report e articoli scientifici.
FAtigue In Radiotherapy and ACupuncture FAIR-AC	<p>La Fatigue (F), è definibile come “un senso soggettivo stressante, persistente di stanchezza od esaurimento in relazione al cancro o ai relativi trattamenti, sproporzionato all'attività recente, che interferisce con la vita quotidiana”, ed è riportata in Letteratura come frequente effetto collaterale della Radioterapia (RT), fino al 70-80% dei casi.</p> <p>L'Agopuntura (A) è ritenuta una terapia complementare efficace nell'alleviare la F nei pazienti (pz) oncologici. Nonostante la sua frequenza, la F correlata alla RT al momento attuale non è monitorata né trattata di routine in Italia e non sono neppure disponibili studi recenti sulla sua incidenza nei pz Italiani. Lo scopo è quello di investigare la reale incidenza della F nei pz Italiani trattati con RT e valutare la attività della A in questa situazione mediante uno studio clinico prospettico randomizzato (2 gruppi con rapporto 1:1) di Fase III: 400 pz consecutive affette da carcinoma della mammella (CM) proposte per RT postoperatoria e 200 pz consecutivi affetti da carcinoma della prostata (CP) proposti per RT radicale o postoperatoria, afferenti a tre Centri di RT dell'Area Vasta Sud Est (Arezzo, Grosseto Siena) saranno valutati per la F all'inizio della RT e poi successivamente una volta a settimana per tutta la durata della RT mediante la somministrazione di un questionario validato per pz Italiani. Sarà somministrato contestualmente, all'inizio e alla fine della RT, anche un questionario per la determinazione della Qualità della Vita (SF-12 versione Italiana).</p> <p>Nell'ambito del presente progetto, Ispro sarà coinvolto prioritariamente nella creazione e gestione del database in cui afferiranno tutti i dati raccolti nonché ad eseguire tutte le analisi statistiche del caso e partecipare alla scrittura di report e articoli scientifici.</p>
LUNg ultrasound to monitor and GUIDE fluid management in acute heart failure: a new model for personalized healthcare in emergency medicine LUNGUIDE	<p>Il progetto ha l'obiettivo generale di valutare con un disegno di tipo randomizzato, se l'aggiunta della visualizzazione delle linee B sonografiche (ecografia polmonare) alla gestione standard del paziente con scompenso cardiaco acuto possa ridurre la durata del ricovero o il numero di riospedalizzazioni precoci. Questo modello gestionale sarà testato con un disegno di tipo randomizzato in un ospedale universitario "centrale", quindi ottimizzato, e poi applicato a un ospedale periferico, per valutarne l'applicabilità su larga scala. Un questionario validato sullo stile di vita e sulle abitudini alimentari sarà sottoposto ai pazienti durante l'ospedalizzazione. Queste informazioni saranno poi utilizzate nel follow-up per interventi personalizzati per educare i pazienti a un corretto stile di vita. I pazienti saranno seguiti tramite le esistenti piattaforme digitali per valutare il tasso di morte e riospedalizzazione a 30 e 90 giorni.</p> <p>Nell'ambito del presente progetto, Ispro sarà coinvolto prioritariamente nella somministrazione e gestione dei questionari alimentari e di stile di vita e di valutazione gradimento dei pazienti e loro elaborazione, nelle attività e materiali per l'educazione/promozione della salute nei pazienti e nella gestione del follow up tramite questionari e linkage con record clinici.</p>
Effects of monoacylglycerols in colorectal cancer MAGIC	<p>Il progetto prevede di studiare le proprietà antitumorale del butyrate mono/diacylglycerol/glycerol nella prevenzione e nel trattamento del cancro al colon-retto (CRC) mediante la creazione di un team Regionale Toscano multidisciplinare.</p> <p>Il progetto prevede di:</p> <ol style="list-style-type: none"> <li>1. studiarne gli effetti sulla formazione di danno ossidativo;</li> <li>2. studiarne l'associazione con alterazioni epigenetiche.</li> </ol>
Obesity and Cancer in EPIC ITALY: the role of circulating microRNAs	<p>Il progetto prevede di a) studiare l'associazione tra obesità e due patologie tumorali (cancro del colon e della mammella) in uno studio caso controllo innestato nella coorte italiana dello studio prospettico europeo EPIC (European Prospective Investigation into Cancer and nutrition). b) studiare l'associazione e il possibile ruolo 12 miRNAs circolanti candidati quali mediatori della associazione tra obesità e tumore del colon e della mammella; c) costruire un modello predittivo basato su uno specifico pannello di microRNAs per l'identificazione di una popolazione a rischio per i due tumori in esame.</p> <p>In particolare la Unità 2 del progetto (P.I. dr.ssa Giovanna Masala) condurrà l'aggiornamento del follow up per l'identificazione di casi di nuova diagnosi delle patologie tumorali oggetto del progetto, l'identificazione e estrazione dei controlli e il recupero dei campioni. Collaborerà inoltre alle analisi statistiche previste nel progetto ai punti a) e b) alle analisi previste per la costruzione del modello predittivo di cui al punto c) e all'interpretazione dati e stesura di rapporti e articoli per la diffusione dei risultati.</p>
Third-generation sequencing and liquid biopsy: a Nanopore-based approach for copy number variation analysis from cell-free DNA of cancer patients	<p>L'obiettivo di questo progetto è di mettere a punto un workflow standardizzato per l'analisi di CNV da cfDNA tramite la tecnologia Nanopore.</p> <p>Nanopore ha diversi vantaggi rispetto agli approcci SGS, che ne promuoverebbero la diffusione:</p> <ul style="list-style-type: none"> <li>- Workflow PCR-free: l'assenza di amplificazioni tramite PCR eviterebbe il presentarsi dei tipici bias associati a tecniche di SGS, che possono ostacolare l'individuazione di CNV.</li> <li>- Sequenziamento in tempo reale; la natura “parallela” del sequenziamento SGS permette all'utente di effettuare l'analisi soltanto al termine della corsa (che può durare diverse ore). Con il sequenziamento Nanopore è possibile analizzare i dati in tempo reale durante la corsa, permettendo l'individuazione di CNV non appena è disponibile un numero soddisfacente di reads. A quel punto è possibile interrompere la corsa, e flow cells Nanopore possono essere quindi lavate e utilizzate per un nuovo campione. Questo permetterebbe di sfruttare l'eventuale potere di sequenziamento residuo della flow cell.</li> <li>- Scalabilità: tipicamente, le tecniche di SGS sono competitive, da un punto di vista economico,</li> </ul>

	<p>solo se svariati campioni sono analizzati in multiplex su una singola flowcell. D'altro canto, al diminuire del numero di campioni analizzati, il costo per campione diventa progressivamente meno conveniente. Nanopore è compatibile con un particolare tipo di flow cell (Flongle) che ha un numero ridotto di pori. Il loro costo contenuto permette di effettuare piccoli esperimenti (con un ridotto numero di pazienti) pur mantenendo il costo per paziente relativamente basso.</p> <p>Ridotto costo della strumentazione: MinION è il sequenziatore "entry level" della linea Nanopore; il suo costo è esageratamente basso (~1000€) rispetto ai sequenziatori SGS che hanno un prezzo nell'ordine delle decine di migliaia di euro. Un ridotto costo della strumentazione rende questa tecnologia accessibile alla stragrande maggior parte dei laboratori che, altrimenti, sarebbero costretti a rivolgersi a compagnie di sequenziamento esterne, o ad accedere a sequenziatori condivisi (non sempre) disponibili nella loro istituzione (con relative code e ritardi).</p>
<p>Azione comune sul rafforzamento della cooperazione in materia di controllo del tabacco tra gli Stati membri interessati e la Commissione europea</p> <p>JACT 2</p>	<p>Gli sforzi più rilevanti per ridurre l'impatto del fumo nell'UE sono stati l'entrata in vigore della Direttiva sui prodotti del tabacco (TPD) e della Direttiva sulla pubblicità dei prodotti del tabacco (TAD) e la ratifica da parte della Comunità Europea della Convenzione quadro per il controllo del tabacco (FCTC) dell'OMS.</p> <p>L'obiettivo generale dell'azione comune sul controllo del tabacco (JATC-2) è di fornire sostegno alla Commissione Europea nell'attuazione delle due Direttive TPD e TAD.</p>
<p>Personalized MECP2 gene therapy using CRISPR/Cas9 technology coupled to AAV-mediated delivery in 3D cell culture and KI mice</p> <p>MECPer-3D</p>	<p>Il progetto prevede di dimostrare che la correzione delle mutazioni nel gene MECP2 mediante tecnologia CRISPR/Cas9 basata su vettori adenovirali è efficace e sicura. Gli esperimenti previsti in questo progetto rappresentano quindi un passo fondamentale per la successiva valutazione di questo approccio come opzione terapeutica nei pazienti. In tal caso, l'approccio avrà un impatto molto rilevante non solo sui pazienti e le loro famiglie ma anche sul sistema sanitario pubblico, poiché i pazienti RTT richiedono un'assistenza costante che pone un onere importante sulla salute nazionale.</p>
<p>Cambiamenti comportamentali e disagio psicologico dopo il lockdown per il Covid-19 in Toscana, Lombardia e Italia: Lockdown e stili di vita in Toscana</p> <p>LOST in Toscana</p>	<p>Il progetto prevede di:</p> <ul style="list-style-type: none"> <li>a) definire e ottimizzare gli strumenti necessari alla rilevazione, facendo una revisione di letteratura, identificando le scale psicometriche adeguate e definendo il questionario;</li> <li>b) analizzare i cambiamenti nelle condizioni psicologiche e negli stili di vita della popolazione in studio in relazione al lockdown attraverso l'implementazione di metodi statistici che consentano inferenze con una rappresentatività nazionale, regionale e a livello delle 3 ASL toscane;</li> <li>c) valutare l'impatto dei cambiamenti negli stili di vita dovuti al lockdown in termini di anni di vita persi o vissuti con disabilità (DALY) a causa delle malattie associate agli stili di vita considerati nel progetto e alle loro modificazioni;</li> <li>d) identificare strategie e attività di prevenzione volte a migliorare la preparazione e la risposta a eventuali emergenze future.</li> </ul>
<p>Sviluppo di strategie di promozione degli stili di vita e di interventi di recupero dei ritardi nei programmi di screening oncologici, per contrastare gli effetti dell'emergenza pandemica COVID-19 sulle malattie croniche non trasmissibili</p>	<p>Il progetto "Sviluppo di strategie di promozione degli stili di vita e di interventi di recupero dei ritardi nei programmi di screening oncologici, per contrastare gli effetti dell'emergenza pandemica COVID-19 sulle malattie croniche non trasmissibili" ha l'obiettivo principale di individuare soluzioni più efficaci per contrastare gli effetti negativi della pandemia ottimizzando i piani di recupero dei programmi di screening oncologici laddove ancora in corso, oltre a sviluppare e condividere strumenti e modelli di azione che possano anche in post-pandemia essere utili per migliorare l'adesione e l'efficienza nei programmi di screening e di promozione della salute. Inoltre, questo progetto ha anche l'obiettivo di andare a quantificare, mediante l'applicazione dei modelli di HTA, l'impatto economico e sociale con lo specifico riferimento al raggiungimento delle coperture vaccinali e di screening.</p>
<p>Miglioramento delle procedure di record linkage tra fonti informative sanitarie e attuazione di modalità di consultazione interattiva dei dati rilevati</p>	<p>Il progetto in oggetto, di durata triennale, ha come obiettivo generale il miglioramento dell'efficienza e dell'efficacia del Registro Tumori in termini di tempestiva e completa rilevazione dei casi di tumore incidenti in Toscana, sia attraverso un miglioramento dell'automazione del linkage delle fonti informative acquisite periodicamente, che attraverso una condivisione dei dati rilevati mediante una modalità consultazione accessibile e comprensibile per approfondimenti di tipo epidemiologico, scopi di sanità pubblica e di ricerca.</p> <p>In particolare sono obiettivi specifici del progetto:</p> <ol style="list-style-type: none"> <li>1) Il miglioramento delle procedure di record linkage delle fonti informative già utilizzate e utilizzo di altre fonti sanitarie (es..farmaceutica), per la rilevazione dell'incidenza oncologica regionale tramite lo sviluppo di sistemi più avanzati di record linkage, anche con approccio probabilistico, tra fonti informative sanitarie regionali diverse tra loro e non colloquanti perché originate per obiettivi diversi dalla rilevazione oncologica.</li> <li>Le procedure di linkage, una volta validate, permetteranno di rendere le fonti informative dialoganti tra loro, sia per quanto riguarda quelle di uso già strutturato, sia per le nuove fonti in via di acquisizione.</li> <li>2) La creazione di un prototipo di sito web orientato alla cittadinanza, agli operatori sanitari e in genere agli stakeholders che consenta la consultazione di dati aggregati rilevati dal Registro Tumori Regionale Toscano (RTRT), con possibilità di interrogazione autonoma con dettaglio per area, per sede tumorale, per sesso ed età. Il sito verrà costruito in modo da permettere la consultazione di dati aggregati di incidenza per anno, per età, per sesso, per sede tumorale e per area geografica di residenza, attraverso la produzione di tabelle e di grafici di facile comprensione e utilizzo, accompagnati da testi esplicativi, da riferimenti ai metodi utilizzati e da schede di approfondimento specifiche.</li> </ol>

Development of tumor-specific personalised therapy based on suicide gene delivery through CRISPR genome editing	<p>L'obiettivo del progetto è utilizzare la tecnologia CRISPR per sviluppare un metodo accurato ed efficiente per colpire le cellule tumorali ed innescarne la morte cellulare.</p> <p>La specificità dell'effetto terapeutico è il problema principale nel trattamento del cancro, poiché la terapia deve colpire le cellule tumorali risparmiando quelle sane. In linea di principio, la terapia perfetta dovrebbe colpire le cellule tumorali attraverso caratteristiche che non esistono in quelle sane, minimizzando così gli effetti al di là delle cellule malate. Un approccio terapeutico promettente si basa sulla trasduzione di geni esogeni in grado di convertire farmaci non tossici in una sostanza tossica che porta alla morte delle cellule bersaglio. L'espressione di un gene suicida, come la timidina chinasi del virus dell'Herpes simplex (HSV-TK), può portare alla morte selettiva delle cellule dopo il trattamento con Ganciclovir. Gli strumenti di editing del genoma, basati sulla tecnologia CRISPR/Cas, in cui l'associazione tra l'endonucleasi e l'RNA guida specifico per la regione di DNA di interesse, consentono un targeting con precisione di un singolo nucleotide: il fine è quello di inserire il gene suicida privo di promotore nella sequenza codificante di un gene che presenta un'alterazione specifica del tumore, sfruttando il meccanismo di riparazione per la giunzione terminale mediata da microomologia (microhomology-mediated end joining -MMEJ-).</p>
What is the best interval to screen women 45-49 and 70-74 for breast cancer	<p>Il progetto si pone i seguenti obiettivi:</p> <p>Obiettivo specifico 1: Definire l'intervallo e la strategia migliori per lo screening delle donne da 45 a 49 anni dopo una mammografia negativa.</p> <p>Obiettivo specifico 2: Definire l'intervallo migliore per lo screening delle donne da 70 a 74 anni dopo una mammografia negativa.</p> <p>Obiettivo specifico 3: Identificare le migliori strategie per comunicare i cambiamenti nelle strategie di screening alla popolazione target, in particolare quando il nuovo intervento è meno intenso di quello già implementato.</p>
PartnERship to Contrast HPV PERCH	<p>Il progetto PERCH della durata di 30 mesi è stato finanziato dalla Comunità Europea nell'ambito del programma "EU4Health" – tema: "Attivazione di strategie e modalità atte ad aumentare la copertura vaccinale contro l'HPV in tutti i paesi membri". Il progetto si sviluppa attraverso una serie di sotto progetti (da ora in poi workpackages), alcuni dei quali con caratteristiche prioritarie di coordinamento, altri con caratteristiche maggiormente operative. I vari workpackages saranno sviluppati da un team multidisciplinare di esperti di sanità pubblica, epidemiologi, ginecologi, patologi, genetisti, esperti di economia e di politiche sanitarie che lavoreranno insieme con l'obiettivo di contribuire all'attuazione dell'Europa Beating Cancer Plan, che mira a sostenere gli sforzi degli Stati membri per estendere l'introduzione della vaccinazione HPV di routine per eliminare il cancro cervicale e altri tumori causati dall'HPV nel prossimo decennio.</p> <p>A tal fine, verranno analizzati i determinanti dell'esitazione vaccinale al fine di aumentare la conoscenza e la consapevolezza tra la popolazione target e saranno predisposte attività di formazione del personale sanitario sulla comunicazione vaccinale.</p> <p>La trasferibilità delle buone pratiche sarà promossa e facilitata tra i paesi partecipanti. Infine gli Stati membri saranno supportati per lanciare campagne di vaccinazione contro il papillomavirus umano su larga scala.</p>
Multinational research projects on Personalised Medicine for Neurodegenerative Diseases NMJ-on-a-Chip	<p>Obiettivo di questo progetto sviluppare un sistema di cocoltura umanizzato per lo screening ad alta processività di malattie del motoneurone. Per quanto riguarda il lavoro dell'unità dell'ISPRO, noi ci occuperemo dell'analisi del trascrittoma delle linee cellulari sviluppate nel corso del progetto. Per tale analisi utilizzeremo principalmente la piattaforma Nanopore che permette, oltre all'analisi dei livelli di espressione, anche quella delle modifiche posttrascrizionali.</p>
Towards large-scale and tailored implementation of evidence-based primary cancer prevention programmes in Europe and beyond PIECES	<p>Il progetto coinvolge 16 istituti e siti di implementazione provenienti da 10 Paesi con diversi background socio-culturali: 9 in Europa: 5 dall'Unione Europea (Spagna, Olanda, Italia, Germania, Belgio), 4 fuori dall'UE (Albania, Ucraina, Norvegia, Gran Bretagna) e uno il Queensland in Australia. PIECES fornisce un laboratorio ideale per migliorare e studiare l'implementazione di un'ampia gamma di interventi e programmi di prevenzione primaria dei tumori (PPT) mirati ai principali fattori di rischio: tabacco, alcol, scarsa attività fisica, infezione da HPV, esposizione al sole e dieta. Lo studio prevede una prima fase al fine di creare un repertorio di interventi e programmi di PPT efficaci che potrebbero essere adattati e implementati su larga scala, una seconda fase di adattamento e contestualizzazione degli interventi o programmi di PPT, ai Paesi che li implementeranno in alcune aree (siti di implementazione), e infine una fase di implementazione negli ultimi due anni dove i programmi o interventi di PPT adattati e contestualizzati saranno monitorati al fine di condurre uno studio comparativo tra i vari siti di implementazione per valutare e ottimizzare i risultati.</p>
Tuscany project to investigate on efficacy and safety of Cannabis phytotherapeutic preparations for the treatment of Aromatase iNhibitor-induced chronic resistaNt pAin in Breast cancer patIents: a prospective monocenter randomized controlled phase III Study TosCANNABIS	<p>Il progetto ha come obiettivo primario quello di confrontare l'effetto del trattamento con la terapia standard (usual care) più placebo (gruppo di trattamento A) rispetto al trattamento con la terapia standard più una preparazione galenica di Cannabis (gruppo di trattamento B) sulla riduzione del dolore cronico indotto dagli inibitori dell'aromatasi in pazienti con cancro al seno.</p> <p>Secondo obiettivo, valutare l'impatto del dolore sulla qualità di vita del paziente.</p> <p>Analizzare la farmacocinetica della Cannabis (concentrazione nel sangue del paziente di THC, CBD e mircene).</p> <p>Analizzare la composizione in principi attivi della preparazione galenica di Cannabis.</p> <p>Valutare l'aderenza alla terapia con gli inibitori dell'aromatasi nei due bracci di trattamento.</p>

Sperimentazione per implementazione di un programma di sorveglianza sanitaria sugli esposti ed ex esposti a cancerogeni certi per i Tumori Naso-sinusali (TUNS) in Regione Toscana: attuazione della sperimentazione nelle tre aree vaste	Il progetto intende di definire nel dettaglio le procedure necessarie per le visite dei soggetti esposti ed ex esposti a cancerogeni per i TUNS e di visitare i soggetti esposti a cancerogeni TUNS. Il progetto persegue le seguenti finalità: 1) Individuazione della numerosità dei soggetti da invitare a visita nelle tre aree vaste ed individuarne le procedure; 2) Valutazione dell'esposizione a cancerogeni per i TUNS e percezione del rischio; 3) Costruzione della rete dei vari soggetti istituzionali coinvolti nel processo di sorveglianza sanitaria, raccolta dati e analisi dei dati raccolti a livello regionale e delle tre ASL.
Creazione di una rete di trasferimento tecnologico Perfe'ITO	L'obiettivo del progetto è quello di creare un ecosistema sanitario innovativo attraverso la creazione di reti di ricerca clinico traslazionali d'eccellenza nell'ambito del SSN, capaci di mettere in comune le tecnologie disponibili e le competenze esistenti ed i grado di porre le basi per realizzare interventi pubblico-privati che operino in sinergia per innovare, sviluppare e creare opportunità occupazionali altamente qualificate, nonché promuovere un modello di sviluppo del Paese più basato sulla ricerca pubblica e valorizzazione dei suoi risultati.
Creazione di una nuova piattaforma diagnostica avanzata INNOVA	L'obiettivo principale del progetto è quello di creare una nuova piattaforma diagnostica avanzata multidisciplinare operativa all'interno del sistema sanitario italiano e della ricerca traslazionale. La piattaforma INNOVA promuoverà la diffusione di tecnologie diagnostiche avanzate standardizzate in tutto il paese, attraverso azioni su misura che miglioreranno l'ecosistema della ricerca traslazionale e dell'innovazione.
Beyond BMI: external exposome, dysbiosis and systemic inflammation in the development of overweightrelated chronic diseases in women MAD	Il progetto ha l'obiettivo principale di studiare le pathways metaboliche, mediante il dosaggio dei biomarkers infiammatori e dell'endotossinemia, che sostengono il diverso rischio di incidenza di malattie croniche in donne in sovrappeso e obese metabolicamente sane e non nell'ambito della coorte EPIC-Italia.
Locoregional administration of therapeutic hydrogels to overcome the blood-brain barrier and prevent glioblastoma recurrences GLIOGEL	Il progetto si propone di mettere a punto soluzioni terapeutiche innovative per la cura del glioblastoma, il tumore cerebrale più frequente ed aggressivo. L'obiettivo di questo progetto è sviluppare un nuovo approccio per la somministrazione di farmaci antitumorali direttamente all'interno del cervello (trattamento locoregionale) utilizzando un gel biocompatibile che rilascia gradualmente i farmaci.
Studio di approfondimento sui tumori rari in un'area pistoiese STRAP	Il progetto si pone l'obiettivo di approfondire, tramite uno studio di epidemiologia genetica, l'analisi dei determinanti del cluster di sarcomi individuato nell'area pistoiese mediante una specifica anamnesi personale e familiare dei casi di sarcomi individuati per ricostruire l'albero genealogico allargato e raccogliere campioni ematici da utilizzare per l'analisi del DNA e la ricerca di specifiche mutazioni genetiche che possano giustificare l'aggregazione familiare e identificare eventuali sindromi genetiche.
Sviluppo e implementazione di due specifici programmi operativi pilota per la definizione di modelli di intervento integrato salute-ambiente e clima in siti contaminati di interesse nazionale" nei SIN di Massa Carrara e Orbetello SINTESI	Il progetto mira a costruire un sistema di sorveglianza permanente ambiente e salute in siti contaminati in cui gli elementi di conoscenza disponibili, sia sul piano ambientale che epidemiologico, consentano di strutturare interventi mirati per la prevenzione primaria e secondaria di effetti avversi per la salute associati alle contaminazioni, in una prospettiva di contrasto alle disuguaglianze.
Sorveglianza Piombino	Il progetto ha come obiettivo la sorveglianza epidemiologica relativa agli effetti a breve termine dell'inquinamento atmosferico nell'area del comune di Piombino, in seguito alle attività legate alla presenza del rigassificatore (entrato in funzione formalmente in data 4/7/2023). Tale sorveglianza rientra tra le prescrizioni richieste dall'Istituto Superiore di Sanità nelle fasi di autorizzazione dell'opera
JA Cancer and other NCDs prevention action on health determinant PreventNCD	La JA-PreventNCD si prefigge di analizzare le opportunità per attuare politiche intersettoriali basate sull'evidenza per la prevenzione delle NCD; sperimentare pratiche innovative (tramite la conduzione di studi pilota); ampliare e approfondire le migliori pratiche, compresi gli sforzi mirati di prevenzione e promozione degli stili di vita salutari; monitorare la mortalità e la morbilità associate alle NCD, nonché la prevalenza di esposizione ai fattori di rischio comuni, il costo delle NCD e delle attività di trattamento della patologia tumorale, e l'impatto degli sforzi di promozione della salute e di prevenzione delle malattie sia a livello personale che sociale.
Valutazione della fattibilità di programmi organizzati sullo screening della prostata e loro efficacia nel ridurre l'inappropriatezza dell'uso del test del PSA nel contesto italiano CCM 2023	Questo progetto effettuerà una valutazione di fattibilità e opportunità dell'attuazione di programmi organizzati sullo screening della prostata e la loro efficacia nel ridurre l'inappropriatezza dell'uso del test del PSA nel contesto italiano, tramite una serie di azioni: 1. valutare la diffusione e le caratteristiche dello screening opportunistico in Italia nella popolazione maschile, tramite la definizione di una sessione specifica all'interno delle indagini PASSI e PASSI d'ARGENTO e tramite l'effettuazione di analisi su flussi di dati sanitari correnti per conoscere nel dettaglio i percorsi di screening opportunistico in alcune ASL in Italia; 2. effettuare una ricognizione in Italia di iniziative di riordino dei percorsi di diagnosi precoce del tumore della prostata e di studi pilota in corso sullo screening della prostata, favorendo sinergie fra i programmi pilota programmati o in corso; 3. istituire uno Stakeholder and User Forum, coinvolgendo oncologi, urologi, autorità sanitarie,

	esperti di sanità pubblica, cittadini, nonché rappresentanti dei pazienti, al fine di analizzare gli elementi essenziali di un percorso organizzato di screening della prostata, stabilire le domande prioritarie per futuri progetti pilota e per le raccomandazioni cliniche da sviluppare prima di lanciare programmi di sanità pubblica. Inoltre lo Stakeholder Forum dovrà definire criteri e requisiti per l'attivazione di nuovi studi pilota, tra cui l'attenta e corretta informazione dei cittadini. Nell'ambito dello Stakeholder Forum, saranno sviluppati materiali e strumenti informativi per la popolazione target del programma di screening e per i sanitari e sarà effettuata una revisione delle analisi costi-benefici associati all'implementazione e al mantenimento di un programma di screening.
Clinical validation of a machine learning-based biomarkers signature to predict response to therapy in metastatic colorectal cancer patients CRC THERAPY	Il progetto prevede di raccogliere dati molecolari e clinici e informazioni utili alla creazione e addestramento di un algoritmo di Intelligenza Artificiale per studiare la risposta a terapia in pazienti con cancro del colon-retto metastatico. Verrà condotta un'analisi retrospettiva su una coorte di pazienti con cancro del colon-retto metastatico, per un periodo di 10 anni con criteri di inclusione specifici. Verranno raccolte informazioni cliniche, istologiche e anamnestiche. Saranno prelevati campioni di tumore o metastasi al fegato prelevati al momento della diagnosi, fissati in formalina e inclusi in paraffina per esami biomolecolari. Verranno analizzati profili mutazionali, l'intera trascrizione e l'analisi del cariotipo molecolare, l'instabilità cromosomica. Verranno sviluppati modelli di Machine Learning basati su dati clinici e biomolecolari finalizzati alla costruzione e alla validazione di un algoritmo di Intelligenza Artificiale per predire la risposta a terapia. L'obiettivo secondario sarà la valutazione della sopravvivenza libera da malattia nei gruppi.
JA Implementation of cancer screening programmes EUCanScreen	L'obiettivo generale di EUCanScreen è garantire un'implementazione sostenibile di screening di alta qualità per il cancro della mammella, della cervice e del colon-retto, nonché l'attuazione di programmi di screening recentemente raccomandati – per tumori del polmone, della prostata e dello stomaco. EUCanScreen ha come obiettivo quello di ridurre le disuguaglianze e raggiungere l'equità nell'Unione Europea. Sono stati fissati i seguenti obiettivi specifici: 1) garantire la piena attuazione, sulla base delle evidenze di efficacia e in logica di massima efficienza e qualità, di programmi di screening per i tumori della mammella, della cervice uterina e del colon-retto; 2) valutare la fattibilità e la sostenibilità, sulla base delle evidenze scientifiche disponibili, di programmi di screening dei tumori del polmone, della prostata e dello stomaco; 3) garantire un'adeguata governance del programma e la sostenibilità delle azioni previste; 4) garantire una raccolta di dati e un monitoraggio dei programmi di screening di elevata qualità, nonché tempestivi e comparabili; 5) garantire la parità di accesso dei cittadini europei ai programmi di screening e ridurre le disuguaglianze in materia di cancro; 6) assicurare la collaborazione e la coerenza con i progetti correlati finanziati nell'ambito dei programmi dell'UE.
Tuscany Health Ecosystem DOMUS	L'obiettivo generale del progetto è quello di mettere in atto strategie per aumentare la partecipazione agli screening oncologici per il tumore della mammella, della cervice uterina e del colonretto nel territorio della provincia di Firenze (escluso Empoli) garantendo al contempo un'alta qualità nella erogazione del percorso di screening. E' noto che l'efficacia dello screening dipende da numerosi fattori e tra questi, in particolare, la partecipazione dei cittadini. Numerosi studi evidenziano che i motivi di non adesione sono molteplici e dipendono da fattori organizzativi, culturali e sociali. Infatti, in funzione di varie fasce di popolazione si osservano differenti attitudini alla partecipazione determinate da livelli differenti di consapevolezza dell'importanza degli screening e da specifiche condizioni di deprivazione. L'accessibilità al servizio di screening rappresenta un fattore rilevante qualora la disponibilità dei servizi non sia capillare o abbia durata limitata nel tempo o nonostante una ampia disponibilità di date, orari e sedi non riesca comunque a coniugarsi agevolmente con le esigenze lavorative dei cittadini. Sebbene la Regione si caratterizzi per performance tra le migliori del panorama italiano in particolare relativamente all'adesione dello screening mammografico e cervicale, dopo la pandemia sembra osservarsi una certa disaffezione alla partecipazione che è particolarmente critica per lo screening coloretale. La DGRT 1257 del 31.10.23 ha previsto un nuovo Piano di sviluppo degli screening attivando nuove strategie per promuovere la partecipazione della popolazione tra cui quella di offrire più servizi in contemporanea (multiscreening) e più capillari sul territorio.
JA The European Comprehensive Cancer Centre Network EU ECCC	La JA si basa sui risultati della JA CrANE (ottobre 2022-settembre 2024), l'obiettivo principale è creare un consorzio coeso e integrato di Comprehensive Cancer Centers (CCC) in tutta Europa per garantire che tutti i pazienti, indipendentemente dalla loro ubicazione, abbiano accesso a cure di alta qualità. Questa rete fungerà anche da piattaforma di collaborazione, consentendo ai CCC di condividere migliori pratiche, risorse e conoscenza.
Sarcoma subtyping and stratification using genome-wide EpiNanSrc	L'ipotesi è che la caratterizzazione completa dell'intero genoma dei sarcomi, utilizzando il sequenziamento ONT, si possa tradurre in una migliore diagnosi. Lo scopo principale del progetto è sviluppare uno strumento rapido, disponibile presso il punto di cura, per diagnosticare con precisione il sarcoma; comprendere l'eziologia del sarcoma; identificare nuovi trattamenti nonché prevedere e monitorare le risposte al trattamento e la tossicità. Verrà condotto uno studio retrospettivo e uno prospettico sui tessuti tumorali (WP1),

sulle linee cellulari derivate dal tumore (WP2) e sulla biopsia liquida (WP3). ONT il sequenziamento verrà eseguito sui vari campioni per estrarre profili di metilazione dell'intero genoma, mutazioni puntiformi, CNA, varianti strutturali, firme di CNA, firme mutazionali. Verranno estratte anche ulteriori caratteristiche epigenetiche/genetiche.
---

## 5. La formazione

La formazione continua comprende tutte quelle attività di formazione, per i diversi profili professionali, attraverso la partecipazione a eventi residenziali e di formazione sul campo finalizzate a migliorare le competenze e le abilità tecnico professionali, di processo e di sistema per rispondere al progresso scientifico e tecnologico in riferimento agli obiettivi formativi strategici di ISPRO.

### 5.1. Gli eventi formativi

Gli eventi formativi organizzati nel 2024 sono stati realizzati, in linea con le strategie aziendali, al fine di:

- Promuovere lo sviluppo di competenze per garantire in un unico sistema di governo la prevenzione primaria, secondaria e terziaria, la cura e la ricerca in campo oncologico;
- Valorizzare il capitale umano in modo da offrire un sistema di alte competenze professionali, relazionali, manageriali e digitali, nella logica dell'alta integrazione ed interazione formativa e professionale di livello interaziendale;
- Garantire un continuum of care all'interno della rete oncologica regionale contribuendo allo sviluppo di competenze adeguate ai bisogni con particolare attenzione ai principi di equità e prossimità della cura, nonché di appropriatezza e innovazione;
- promuovere il benessere globale del paziente in particolare attraverso il rafforzamento del processo di umanizzazione delle cure, l'orientamento alle differenze di genere e il benessere organizzativo degli operatori nella presa in carico delle funzioni istituzionali.

Gli eventi formativi, previsti nel PAF ISPRO 2024, sono stati complessivamente n. 39 e ne sono stati realizzati n. 27. La percentuale degli eventi realizzati sui programmati è stata pari al 69%.

Le partecipazioni complessivamente registrate sono state di n. 534 operatori. Il totale dei crediti erogati (comprensivi di tutte le edizioni) è di n. 2.841,10.

### 5.2. La formazione del personale

Allo scopo di privilegiare la formazione continua del personale e far sì che questa accompagni le politiche e le strategie aziendali, ISPRO, insieme al Provider ECM AUSL Toscana Centro, ha definito la programmazione, organizzazione e gestione del PAF di Istituto 2024 secondo quanto stipulato nella Convenzione tra l'ISPRO stesso e l'Azienda predetta. L'Accordo di collaborazione tra i due Enti, che insistono sullo stesso territorio, si sostanzia nella co-progettazione e realizzazione sia delle attività formative rivolte al personale dipendente, sia degli eventi scientifici a carattere regionale e nazionale, con integrazione degli stessi nel PAF del Provider ECM Azienda USL Toscana Centro.

Il PAF è stato redatto tenendo conto delle linee di indirizzo dell'Istituto, dell'analisi delle criticità organizzative, delle politiche di sviluppo delle risorse umane e dei fabbisogni formativi emersi e trasformati in proposte progettuali.

Le iniziative formative del PAF 2024, realizzate in base ai riferimenti di cui sopra, sono le seguenti:

n	Titolo	Ore	Tipologia formativa	Obiettivo ECM	Formati
1	Analisi della casistica radiologica dello screening mammografico	6	Riunione permanente di aggiornamento professionale/gruppo di miglioramento	Documentazione clinica. Percorsi clinico-assistenziali diagnostici e riabilitativi, profili di assistenza - profili di cura	5
2	Analisi dell'andamento dei Controlli di Qualità, della correlazione cito-istologica anno 2023 e delle VEQ effettuate nel LRPO	3	Audit	Applicazione nella pratica quotidiana dei principi e delle procedure dell'evidence based practice (EBM – EBN – EBP)	21
3	Applic. accordo Stato-Regioni formazione dei lavoratori ai sensi art. 37, comma 2 D.Lgs. 81/08 e s. m. ed i. – Formazione Specifica rischio alto	12	Corso	Sicurezza e igiene negli ambienti e nei luoghi di lavoro e patologie correlate. Radioprotezione	8
4	Applic. accordo Stato-Regioni formazione dei lavoratori ai sensi art. 37, comma 2 D.Lgs. 81/08 e s. m. ed i. – Formazione Specifica rischio basso	4	Corso	Sicurezza e igiene negli ambienti e nei luoghi di lavoro e patologie correlate. Radioprotezione	3
5	Applicazione accordo Stato-Regioni formazione dei lavoratori ai sensi dell'art. 37, comma 2 D.Lgs. 81/08 s. m. ed i. – Formazione Generale	4	Corso	Sicurezza e igiene negli ambienti e nei luoghi di lavoro e patologie correlate. Radioprotezione	5
6	Applicazione delle evidenze scientifiche ai percorsi di screening e di diagnosi precoce per il melanoma e monitoraggio dell'efficacia	6	Riunione permanente di aggiornamento professionale/gruppo di miglioramento	Applicazione nella pratica quotidiana dei principi e delle procedure dell'evidence based practice (EBM – EBN – EBP)	25
7	Assessment diagnostico nella prevenzione del melanoma e dei tumori cutanei	50	TOJ, Addestramento pratico, TOJ con simulazione	Contenuti tecnico-professionali (conoscenze e competenze) specifici di ciascuna professione, di ciascuna specializzazione e di ciascuna attività ultraspecialistica, ivi incluse le malattie rare e la medicina di genere	3
8	Citologia e istologia in senologia: a che punto siamo?	5	Seminario	Applicazione nella pratica quotidiana dei principi e delle procedure dell'evidence based practice (EBM – EBN – EBP)	21
9	Comunicare efficacemente con i colleghi e con l'utenza che si rivolge ai servizi Ispro paziente	3	Tirocinio, stage	La comunicazione efficace interna, esterna, con paziente. la privacy ed il consenso informato	23
10	Ergonomia nelle postazioni lavorative e riduzione posturale	3	Audit	Contenuti tecnico-professionali (conoscenze e competenze) specifici di ciascuna professione, di ciascuna specializzazione e di ciascuna attività ultraspecialistica, ivi incluse le malattie rare e la medicina di genere	35
11	TOJ per TSRM neoassunti	36	TOJ, Addestramento pratico, TOJ con simulazione	Contenuti tecnico-professionali (conoscenze e competenze) specifici di ciascuna professione, di ciascuna specializzazione e di ciascuna attività ultraspecialistica, ivi incluse le malattie rare e la medicina di genere	7
12	Il machine learning in ambito epidemiologico nell'era dei big data	3	Audit	Contenuti tecnico-professionali (conoscenze e competenze) specifici di ciascuna professione, di ciascuna specializzazione e di ciascuna attività ultraspecialistica, ivi incluse le malattie rare e la medicina di genere	19
13	La medicina di genere	3	Seminario	Documentazione clinica. Percorsi clinico-assistenziali diagnostici e riabilitativi, profili di assistenza - profili di cura	48
14	La normativa privacy in ambito sanitario con particolare riferimento alle attività in Ispro	3	Seminario	Argomenti di carattere generale: sanità digitale, informatica di livello avanzato e lingua inglese scientifica. Normativa in materia sanitaria: i principi etici e civili del S.S.N. e normativa su materie oggetto delle singole professioni sanitarie, con acquisizione di nozioni tecnico-professionali	60
15	Le attività e le linee di ricerca delle SC di Epidemiologia di Ispro: discussione di temi a comune	8	Riunione permanente di aggiornamento professionale/gruppo di miglioramento	Epidemiologia - prevenzione e promozione della salute – diagnostica – tossicologia con acquisizione di nozioni tecnico-professionali	16
16	Percorso mammella	3	Audit	Documentazione clinica. Percorsi clinico-assistenziali diagnostici e riabilitativi, profili di assistenza - profili di cura	24

17	TOJ per TSLB neoassunti	12	TOJ, Addestramento pratico, TOJ con simulazione	Contenuti tecnico-professionali (conoscenze e competenze) specifici di ciascuna professione, di ciascuna specializzazione e di ciascuna attività ultraspecialistica, ivi incluse le malattie rare e la medicina di genere	3
18	Presa in carico del paziente oncologico a livello bio-psico-sociale, in rispetto alle linee di indirizzo del Piano Nazionale Oncologico	16	Riunione permanente di aggiornamento professionale/gruppo di miglioramento	Appropriatezza delle prestazioni sanitarie, sistemi di valutazione, verifica e miglioramento dell'efficienza ed efficacia. Livelli essenziali di assistenza (LEA)	4
19	Presentations and slides. A chat about the joys and sorrows the Researcher	3	Corso	Contenuti tecnico-professionali (conoscenze e competenze) specifici di ciascuna professione, di ciascuna specializzazione e di ciascuna attività ultraspecialistica, ivi incluse le malattie rare e la medicina di genere	7
20	Principi e normativa in materia di prevenzione della corruzione- livello base	3	FAD con strumenti cartacei	Argomenti di carattere generale: sanità digitale, informatica di livello avanzato e lingua inglese scientifica. Normativa in materia sanitaria: i principi etici e civili del S.S.N. e normativa su materie oggetto delle singole professioni sanitarie, con acquisizione di nozioni tecnico-professionali	15
21	Programmazione scientifica in LRPO: rassegna degli articoli/poster/abstract redatti nell'ultimo periodo e proposte per il prossimo futuro	3	Corso	Contenuti tecnico-professionali (conoscenze e competenze) specifici di ciascuna professione, di ciascuna specializzazione e di ciascuna attività ultraspecialistica, ivi incluse le malattie rare e la medicina di genere	21
22	Rassegna Audit e M&M 2023	3	Audit	Sicurezza del paziente, risk management, responsabilità professionale	22
23	Retraining su tecnica d'esame in mammografia di screening: Intelligenza artificiale e correzione degli errori più frequenti		Audit	Appropriatezza delle prestazioni sanitarie, sistemi di valutazione, verifica e miglioramento dell'efficienza ed efficacia. Livelli essenziali di assistenza (LEA)	14
24	Riunioni di aggiornamento Staff Direzione Sanitaria	6	Riunione permanente di aggiornamento professionale/gruppo di miglioramento	Principi, procedure e strumenti per il governo clinico delle attività sanitarie	5
25	Tecniche di Laboratorio al confine fra ricerca e diagnostica	3	Seminario	Principi, procedure e strumenti per il governo clinico delle attività sanitarie	11
26	La programmazione partecipata: esiti degli Stati Generali	3	Seminario	Management sistema salute. Innovazione gestionale e sperimentazione di modelli organizzativi e gestionali	107
27	La Mindfulness e il corpo: la consapevolezza corporea come strumento e trampolino per il miglioramento delle relazioni interpersonali	3	Seminario	Integrazione interprofessionale e multiprofessionale, interistituzionale	2
					<b>534</b>

## 6. Il personale dipendente e le collaborazioni esterne

L'andamento del personale, a tempo indeterminato e determinato, operante in Istituto ha registrato al 31.12.2024 una riduzione complessiva di 1 sola unità a tempo indeterminato nel 2024 rispetto al 2023, cui correla un incremento di nr. 3 unità con rapporto di lavoro flessibile, portando il complessivo numero di risorse professionali ad una sostanziale equivalenza di organico rispetto al precedente esercizio.

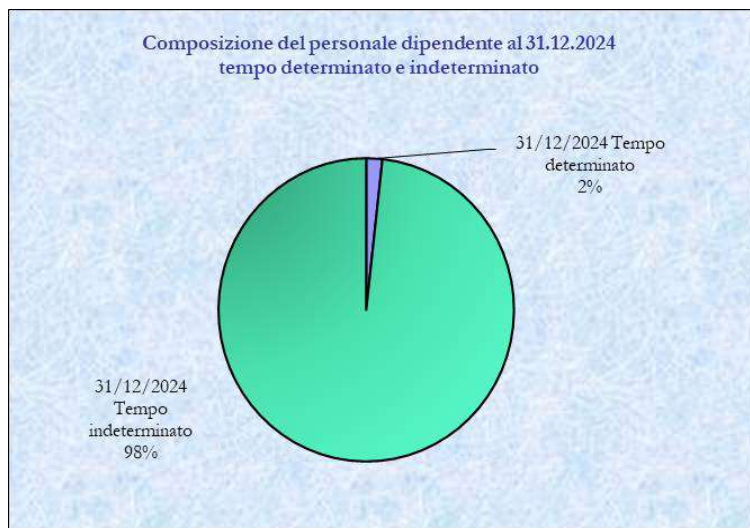
Di seguito si riportano alcune tabelle e grafici di analisi della composizione del personale dipendente al 31.12.2024, nonché un confronto dello stesso rispetto agli anni precedenti.



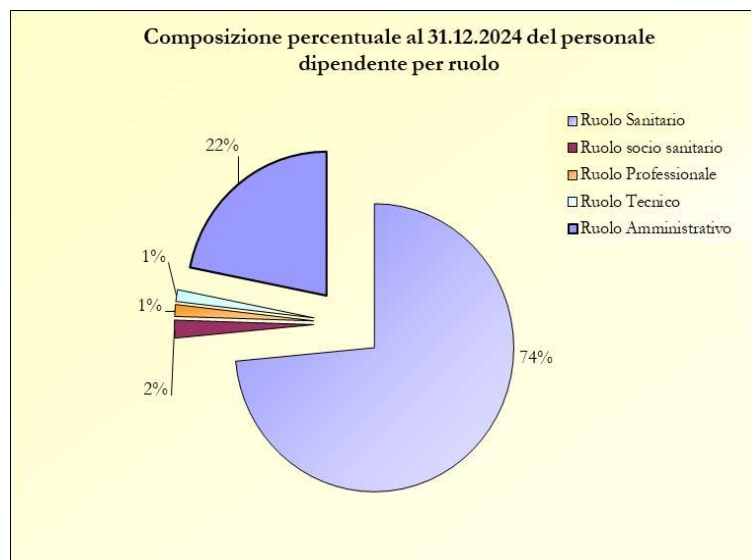
Ruolo/area contrattuale	31/12/2024
<b>Sanitario</b>	<b>111</b>
Dirigenza medica	27
Dirigenza sanitaria	21
Comparto	63
<b>Socio sanitario</b>	<b>3</b>
Dirigenza	0
Comparto	3
<b>Professionale</b>	<b>2</b>
Dirigenza	1
Comparto	1
<b>Tecnico</b>	<b>2</b>
Dirigenza	0
Comparto	2
<b>Amministrativo</b>	<b>33</b>
Dirigenza	3
Comparto	30
<b>TOTALE</b>	<b>151</b>

**Tabella - Organico del personale al 31.12.2024 suddiviso per ruolo ed area contrattuale**

*Fonte Dati: S.S. Personale*



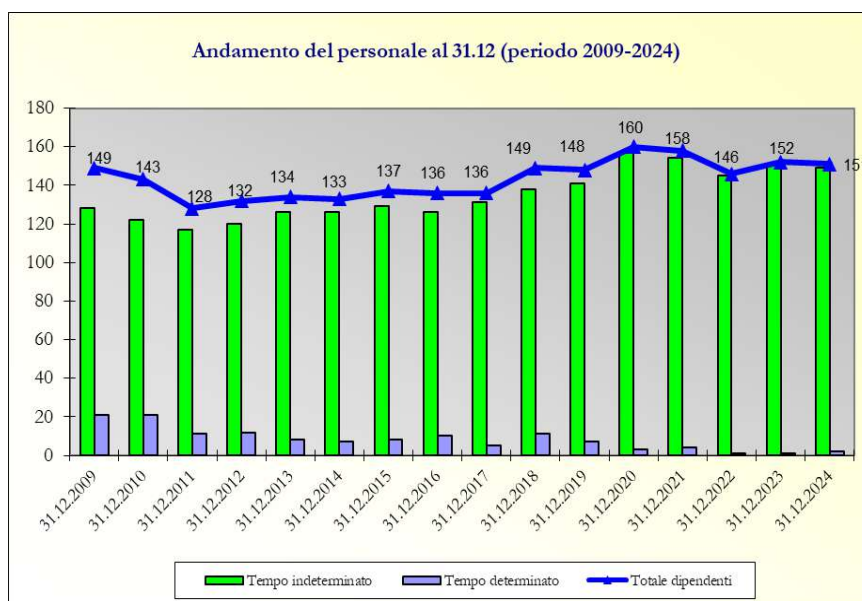
**Grafico 9**



**Grafico 10**

Ruolo/area contrattuale	31/12/24 T.D.	31/12/24 T.I.	31/12/23 T.D.	31/12/23 T.I.	Variazione 2024-2023 T.D.	Variazione 2024-2023 T.I.
<b>Sanitario</b>	<b>2</b>	<b>109</b>	<b>0</b>	<b>111</b>	<b>2</b>	<b>-2</b>
Dirigenza medica	0	27	0	27	0	0
Dirigenza sanitaria	1	20	0	19	1	1
Comparto	1	62	0	65	1	-3
<b>Professionale</b>	<b>0</b>	<b>1</b>	<b>0</b>	<b>1</b>	<b>0</b>	<b>0</b>
Dirigenza	0	1	0	1	0	0
Comparto	0	0	0	0	0	0
<b>Tecnico</b>	<b>0</b>	<b>3</b>	<b>0</b>	<b>2</b>	<b>0</b>	<b>1</b>
Dirigenza	0	0	0	0	0	0
Comparto	0	3	0	2	0	1
<b>Socio sanitario</b>	<b>0</b>	<b>3</b>	<b>0</b>	<b>2</b>	<b>0</b>	<b>1</b>
Dirigenza	0	0	0	0	0	0
Comparto	0	3	0	2	0	1
<b>Amministrativo</b>	<b>0</b>	<b>33</b>	<b>1</b>	<b>35</b>	<b>-1</b>	<b>-2</b>
Dirigenza	0	3	0	2	0	1
Comparto	0	30	1	33	-1	-3
<b>TOTALE</b>	<b>2</b>	<b>149</b>	<b>1</b>	<b>151</b>	<b>1</b>	<b>-2</b>

Tabella - Organico del personale al 31.12.2023 ed al 31.12.2024 suddiviso per ruolo, per rapporto contrattuale ed area contrattuale e relative variazioni - *Fonte Dati: S.S. Personale*



**Grafico 11**

Oltre al personale dipendente a tempo determinato ed a tempo indeterminato erano presenti inoltre al 31.12.2024:

- 12 incarichi libero professionali articolati come segue:
  - 5 contratti articolati nel seguente modo:
    - 1 Avvocato per attività di RPD e consulenza giuridica;
    - 1 laureato in Biologia per la lettura di preparati di citologia vaginale e oncologica della S.C. LRPO;
    - 3 laureati in Psicologia per le attività del Centro di Ascolto Regionale;
  - 7 contratti specifici per le attività di ricerca articolati nel seguente modo:
    - 1 laureato in Psicologia per il progetto CIBIG SCREEN;
    - 1 laureato in Statistica per il Piano di sorveglianza degli ex esposti all'amianto;
    - 1 laureato in Ingegneria Industriale per il Piano di sorveglianza degli ex esposti all'amianto;
    - 1 laureato in Statistica per il progetto TUNS;
    - 1 laureato in Ingegneria Informatica per il progetto PART;
    - 1 laureato in Psicologia per il progetto CCM 2023 sullo screening della prostata;
    - 1 laureato in Sociologia per il progetto CCM 2023 sullo screening della prostata.
- 2 lavoratori in somministrazione con mansioni sanitarie (*TSLB*) per attività della S.C. LRPO;
- 10 borse di studio legate ai progetti di ricerca nei quali è coinvolto l'Istituto.

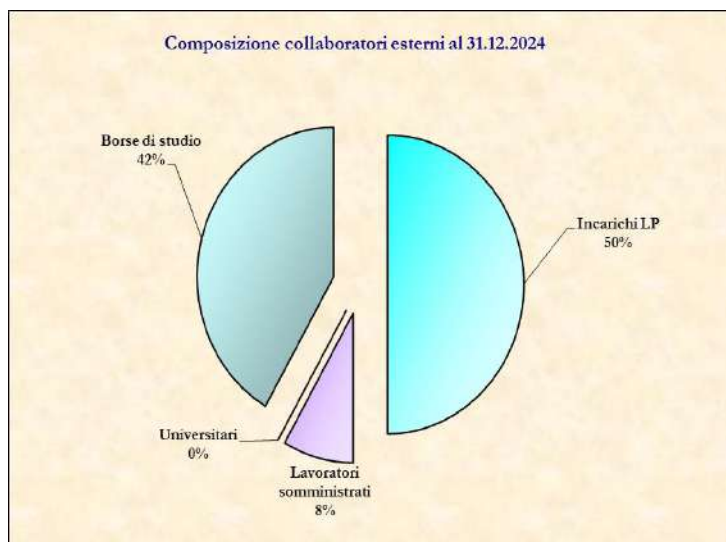


Grafico 12

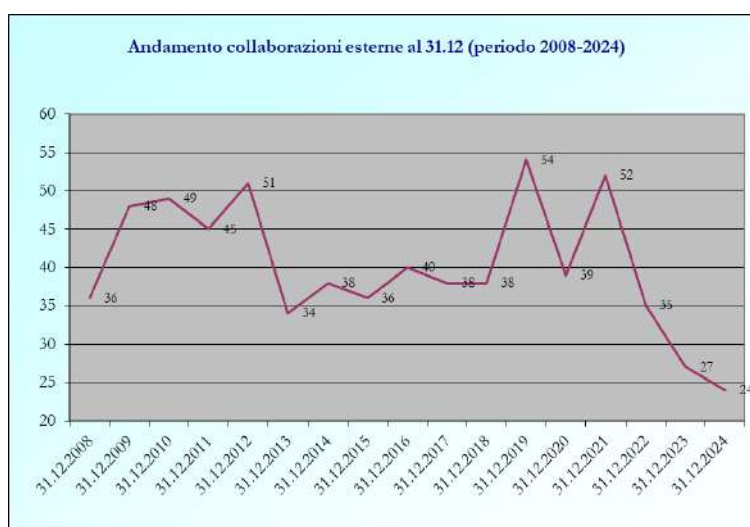


Grafico 13

Inoltre, al 31.12.2024 erano presenti:

- 1 tirocinante Dottorato di Ricerca in Genetica - CNR Siena;
- 9 tirocinanti dell'Università di Firenze:
  - 1 Laurea in Biotecnologia;
  - 2 Laurea in Scienze dell'Alimentazione;
  - 4 Laurea in Psicologia;
  - 2 Medicina e Chirurgia, Specializzazione Igiene e Medicina Preventiva.

Infine, al 31.12.2024 risultavano n. 2 dipendenti assegnati in comando presso altri Enti:

- n. 1 Collaboratore Amministrativo Professionale presso la Regione Toscana;
- n. 1 Collaboratore Amministrativo Professionale presso la Procura della Repubblica di Firenze.

## 7. La gestione economico-finanziaria dell'Azienda

### 7.1. Sintesi e relazione sul grado di raggiungimento degli obiettivi economico-finanziari

Gli interventi che l'Istituto ha realizzato per l'anno 2024 hanno previsto azioni tese a mantenere inalterati i livelli quali-quantitativi delle attività dell'Ente, garantendo, nel contempo, il contenimento dei costi di gestione, in linea con le indicazioni nazionali e con quanto disposto dalle linee guida regionali sulla stesura del bilancio preventivo. Ciò ha portato un utile di € 164.761,00; per una più dettagliata lettura delle determinanti di tale risultato, oltreché rinviare alla lettura della Nota Integrativa ed agli altri

documenti che compongono il Bilancio di Esercizio, si riporta una tabella, i cui importi sono da leggersi in migliaia di euro, che illustra il risultato dell'esercizio 2024 in forma riclassificata: la forma riassuntiva utilizzata aggrega categorie di costo omogenee rispetto alla destinazione della spesa. Sono, infatti, individuati come “costi di produzione” i costi sostenuti per la produzione diretta dei servizi sanitari e delle attività di ricerca, in modo da evidenziare il risultato della attività di produzione.

VOCI DI RICLASSIFICAZIONE	CE 2024	CE 2023
Contributi RT - FSR	8.324	6.935
Contributi/utilizzo fondi RT - Finalizzati (Fondo Sanitario ed Extra-Fondo)	1.670	4.435
Contributi/utilizzo fondi da altri Enti e privati	7.331	1.780
Rettifica contributi c/ esercizio destinati a investimenti	-18	-1
Ricavi da attività sanitaria	10.039	9.437
Altri ricavi	557	489
<b>Valore della produzione</b>	<b>27.903</b>	<b>23.076</b>
Consumi di beni	1.667	1.596
Servizi sanitari	1.661	1.652
Servizi non sanitari	3.347	3.587
Personale (indusa IRAP)	10.312	9.872
Manutenzioni e riparazioni	535	570
Canoni di noleggio e leasing	2.074	2.049
Ammortamenti	469	403
Oneri vari di gestione	2.026	989
Accantonamenti a fondi per quote finanziamento inutilizzate	5.219	2.362
<b>Costi di produzione diretta</b>	<b>27.310</b>	<b>23.080</b>
<b>Risultato della produzione diretta</b>	<b>593</b>	<b>-4</b>
Proventi finanziari	24	13
Oneri finanziari	0	0
Imposte d'esercizio	46	41
Accantonamenti a fondi (esclusi finalizzati)	419	416
<b>Totale Costi Gestione Tipica</b>	<b>27.751</b>	<b>23.524</b>
<b>Risultato Gestione Tipica</b>	<b>153</b>	<b>-448</b>
I.P. intramoenia Ricavi	326	332
I.P. intramoenia Costi	214	211
<b>Risultato Gestione Ordinaria</b>	<b>265</b>	<b>-327</b>
Oneri straordinari	-634	-315
Proventi gestione straordinaria	534	759
<b>Utile(+)/Perdita(-) dell'esercizio</b>	<b>165</b>	<b>117</b>

Importi in migliaia di euro

#### a) Il valore della produzione: composizione

Il complesso del valore della produzione nel 2024 è risultato pari a 27,903 milioni di Euro. La composizione di tali ricavi, come graficamente rappresentata a seguire, è determinata per circa il 30% dal contributo annuale regionale legato all'erogazione della quota del Fondo Sanitario Regionale indistinto, per oltre il 32% da contributi per la realizzazione di progetti finalizzati (di cui 4,568 ml di euro legati ai progetti di ricerca), per circa il 36% da voci derivanti dall'erogazione di prestazioni sanitarie in compensazione e/o fatturate e per il restante 2% circa da altri ricavi, come evidenzia la rappresentazione grafica a seguire.

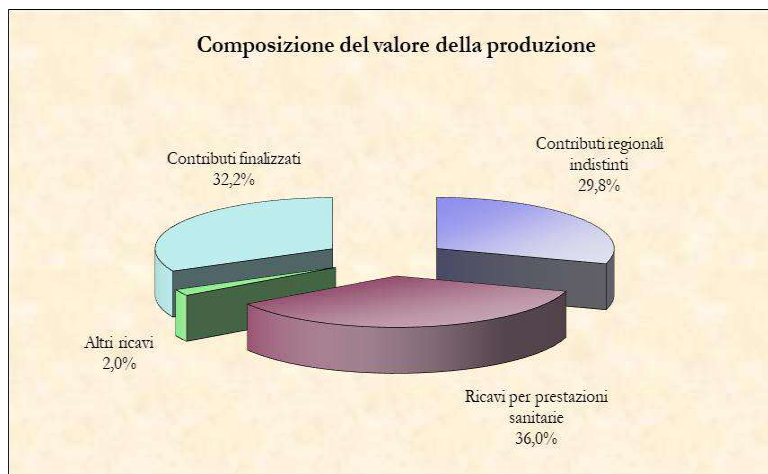


Grafico 14

#### b) I costi d'esercizio: composizione

Il complesso dei costi d'esercizio relativi alla gestione tipica è risultato pari a 27,751 milioni di euro, di cui 27,310 milioni di euro legati ai costi di produzione diretta, i quali, dunque, rappresentano circa il 98% del totale dei costi della gestione tipica; la rappresentazione grafica seguente ne evidenzia le singole determinanti.

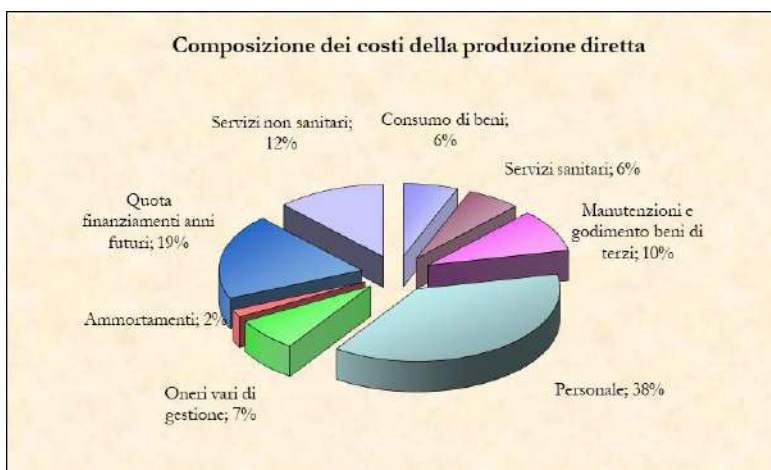


Grafico 15

Per agevolare la comprensione della composizione delle voci di costo, si fornisce sintetica esplicitazione di ciascun singolo aggregato:

**Consumo di beni:** questa voce rappresenta il valore degli acquisti di beni sanitari e non sanitari effettuati nel corso dell'esercizio al netto della variazione delle rimanenze. Tale voce incide sul complesso dei costi della produzione diretta per il 6%.

**Servizi sanitari:** si tratta dei costi per prestazioni che vengono effettuate, a seguito di rapporti convenzionali, in collaborazione con altre aziende pubbliche (*principalmente con l'AOU Careggi e con l'Azienda Usl Toscana Centro*) per garantire la completa presa in carico dell'utente e di servizi acquisiti da fornitori privati (*in particolare, servizi mammografici in outsourcing*). In questa voce rientrano anche i costi per personale con contratto di lavoro autonomo per l'effettuazione di attività sanitaria o di ricerca e del personale sanitario comandato dagli altri Enti, nello specifico gli psicologi dedicati alle attività del CARE. La voce servizi sanitari incide sui costi della produzione diretta per il 6%.

**Servizi non sanitari:** includono i servizi di natura non sanitaria gestiti esternamente all'Istituto (*sia da enti pubblici che da fornitori privati*) quali service tecnico-amministrativi di supporto, collaborazioni scientifiche con Enti di ricerca, mensa, pulizie, accettazione, portierato, vigilanza, postalizzazione screening, archiviazione, lavanderia, utenze, ecc. Tale voce incide sul complesso dei costi della produzione diretta per il 12%.

**Personale:** rappresenta la voce più consistente dei costi di produzione diretta (circa il 38%, inclusa anche la relativa tassazione IRAP).

**Manutenzioni e godimento beni di terzi:** questa voce contiene la spesa per l'utilizzo e la manutenzione delle attrezzature e delle tecnologie sanitarie e non. Al suo interno è compreso anche il canone annuale del leasing finanziario per l'utilizzo dell'immobile di Villa delle Rose/Villino degli Ulivi. Questa voce incide sui costi diretti circa il 10%.

**Ammortamenti:** riguarda la quota di competenza dell'anno dei beni patrimoniali di proprietà dell'Istituto che incide per circa il 2% sul costo della produzione diretta.

**Quota dei finanziamenti anni futuri:** rappresenta la quota dei contributi che sono stati assegnati nell'anno ma che verrà spesa negli anni successivi per la durata dell'iniziativa progettuale. In considerazione del rilevante ruolo dell'attività di ricerca svolta dall'Istituto e, di conseguenza, del considerevole importo all'interno del valore della produzione che si lega ai contributi per lo svolgimento di tale attività, tale voce rappresenta circa il 19% del costo della produzione diretta.

**Oneri vari di gestione:** riepilogano diverse categorie di costi, tra le quali le principali sono: il trasferimento delle quote di finanziamento ad altri Enti partner poiché l'Istituto è frequentemente individuato quale Capofila di iniziative/progetti collaborativi finalizzati, le indennità e oneri della Direzione Aziendale e del Collegio Sindacale, le imposte e tasse (di bollo, di registro, Tari, ecc.), gli accantonamenti e oneri vari.

## **7.2. Il confronto fra CE consuntivo e CE preventivo e analisi degli scostamenti**

Si riporta, infine, a seguire una tabella di confronto fra il Bilancio Preventivo ed il Conto Economico Consuntivo 2024.

<b>SCHEMA DI BILANCIO</b> <i>Decreto Interministeriale 20/03/2013</i>	<b>Preventivo Anno 2024</b>	<b>Consuntivo Anno 2024</b>	<b>Scostamento Assoluto Consuntivo/Pre ventivo</b>	<b>Scostamento % Consuntivo/ Preventivo</b>
<b>A) VALORE DELLA PRODUZIONE</b>				
1) Contributi in c/esercizio	11.564	16.696	5.132	44
2) Rettifica contributi c/esercizio per destinazione ad investimenti	-	-18	-18	-
3) Utilizzo fondi per quote inutilizzate contributi vincolati di esercizi precedenti	242	630	388	161
4) Ricavi per prestazioni sanitarie e sociosanitarie a rilevanza sanitaria	9.159	10.160	1.001	11
5) Concorsi, recuperi e rimborsi	68	75	8	11
6) Compartecipazione alla spesa per prestazioni sanitarie (Ticket)	200	205	5	3
7) Quota contributi in c/capitale imputata nell'esercizio	304	444	140	46
8) Incrementi delle immobilizzazioni per lavori interni	-	-	0	-
9) Altri ricavi e proventi	-	37	37	0
<b>Totale A)</b>	<b>21.536</b>	<b>28.230</b>	<b>6.693</b>	<b>31</b>
<b>B) COSTI DELLA PRODUZIONE</b>				
1) Acquisti di beni	1.476	1.669	193	13
2) Acquisti di servizi sanitari	1.398	1.849	451	32
3) Acquisti di servizi non sanitari	3.520	3.347	-174	-5
4) Manutenzione e riparazione	584	535	-49	-8
5) Godimento di beni di terzi	2.033	2.074	41	2
6) Costi del personale	10.083	9.591	-492	-5
7) Oneri diversi di gestione	709	1.959	1.250	176
8) Ammortamenti	529	469	-59	-11
9) Svalutazione delle immobilizzazioni e dei crediti	-	15	15	-
10) Variazione delle rimanenze	-	-2	-2	-
11) Accantonamenti	565	5.638	5.073	898
<b>Totale B)</b>	<b>20.897</b>	<b>27.144</b>	<b>6.247</b>	<b>30</b>
<b>DIFF. TRA VALORE E COSTI DELLA PRODUZIONE (A-B)</b>	<b>640</b>	<b>1.086</b>	<b>446</b>	<b>70</b>
<b>C) PROVENTI E ONERI FINANZIARI</b>				
1) Interessi attivi ed altri proventi finanziari	0	24	24	-
2) Interessi passivi ed altri oneri finanziari	1	-	-1	-
<b>Totale C)</b>	<b>1</b>	<b>24</b>	<b>23</b>	<b>-</b>
<b>D) RETTIFICHE DI VALORE DI ATTIVITA' FINANZIARIE</b>				
1) Rivalutazioni	-	-	0	-
2) Svalutazioni	-	-	0	-
<b>Totale D)</b>	<b>-</b>	<b>-</b>	<b>0</b>	<b>-</b>
<b>E) PROVENTI E ONERI STRAORDINARI</b>				
1) Proventi straordinari	160	534	374	-
2) Oneri straordinari	-	634	634	-
<b>Totale E)</b>	<b>160</b>	<b>-100</b>	<b>-260</b>	<b>-</b>
<b>RISULTATO PRIMA DELLE IMPOSTE (A-B+C+D+E)</b>	<b>800</b>	<b>1.009</b>	<b>209</b>	<b>26</b>
<b>Y) IMPOSTE SUL REDDITO DELL'ESERCIZIO</b>				
1) IRAP	758	799	41	5
2) IRES	41	46	4	10
3) Accantonamento a fondo imposte (accertamenti, condoni, ecc.)	-	-	0	-
<b>Totale Y)</b>	<b>799</b>	<b>845</b>	<b>46</b>	<b>6</b>
<b>UTILE (PERDITA) DELL'ESERCIZIO</b>	<b>-</b>	<b>165</b>	<b>164</b>	<b>100</b>

Importi in migliaia di Euro



L'analisi dei principali scostamenti, in termini assoluti e/o percentuali, viene effettuata seguendo l'ordine con cui sono riportati i valori nel CE.

Iniziando dalle **componenti attive**, lo scostamento nei "Contributi in c/esercizio", comprensivi dei contributi a destinazione finalizzata, è imputabile ad assegnazioni di contributi, sia sul Fondo Sanitario Indistinto che extra Fondo, con atti successivi alla predisposizione del bilancio preventivo (*a titolo esemplificativo ma non esaustivo: l'assegnazione dei finanziamenti Transcan3-"Epinansari", CCM2023, Piano Oncologico Nazionale, sovvenzioni per le azioni congiunte "EUCanScreen" e "EUnetCCCJA", finanziamenti ex PNRR quali "Domus", "Gliogel" e "CRCtherapy"*).

Lo scostamento nell'"Utilizzo fondi per quote inutilizzate contributi vincolati di esercizi precedenti" dipende dalla flessibilità nell'utilizzo dei budget economici dei progetti a valenza pluriennale.

La previsione dei "Ricavi per prestazioni sanitarie e sociosanitarie", impostata in mantenimento rispetto alla proiezione del IV Trimestre 2023 come da linee guida regionali, a livello di consuntivo, ha portato invece ad un incremento delle prestazioni sanitarie quest'ultimo fenomeno già ampiamente analizzato all'interno del paragrafo 3.

La differenza positiva nella voce "Quota contributi in c/capitale imputata nell'esercizio", deriva da un importo, in fase di preventivo, stimato su una programmazione degli investimenti che si è concretizzata in modo diverso nel corso dell'anno.

Per le restanti voci non si rilevano scostamenti significativi.

Sul fronte dei **costi**, per quanto riguarda la voce "Acquisto di beni", costo tipicamente "variabile" al variare della produzione, lo scostamento dalla previsione è da mettere in strettissima correlazione con l'incremento dell'attività erogata.

La variazione registrata nella voce "Servizi sanitari" è principalmente dovuta ad un maggior ricorso a personale esterno (incarichi libero professionali, interinali, personale comandato) ed all'attività aggiuntiva del personale dipendente, necessarie per garantire i Livelli Essenziali di Assistenza, il potenziamento delle attività di screening in attuazione della DGRT n. 243/2024 ed il funzionamento specifiche attività di respiro regionale quali il CARE, iniziative quest'ultima per la quale è, comunque, previsto specifico finanziamento regionale.

In sede preventiva, la voce "Servizi non sanitari", ipotizzata in via generale prendendo a riferimento i valori attesi per il 2023 con una riduzione nei costi relativi ad approvvigionamenti energetici, come da linee guida regionali, ha visto una ulteriore riduzione rispetto alla previsione, dovuta in parte ad ulteriore contenimento delle utenze rispetto all'atteso ed al contenimento dei costi per collaborazioni operative con altri Enti.

La riduzione nella voce del "Costo del personale" è da leggere in relazione a quanto evidenziato per i servizi sanitari.

I maggiori trasferimenti operati dall'Istituto verso i propri partner pubblici e privati (*con l'esclusione dei contributi trasferiti alle Aziende sanitarie della regione*) sono la causa dello scostamento registrato nella voce "Oneri diversi di gestione".

La differenza decrementale nella voce "Ammortamenti", che, come è noto, sono da porre in stretta relazione all'ammontare degli investimenti realizzati, è principalmente da imputarsi alla non completa realizzazione del Piano Investimenti atteso, a cagione dei tempi necessari alle procedure di acquisizione.

L'incremento dei costi relativi alla voce "Accantonamenti" è dovuto in massima parte all'accantonamento delle quote di finanziamento inutilizzate nel corso dell'anno.

Per le restanti voci non si rilevano scostamenti significativi.

### **7.3. Relazione sui costi per livelli essenziali di assistenza e relazione sugli scostamenti**

In termini di costi sostenuti per l'erogazione dei vari Livelli di Assistenza (LA), si riscontrano alcune differenze fra il Modello LA 2024 ed il Modello LA 2023, come evidenziano le relative tabelle a seguire.

La variazione dei costi complessivi fra il 2024 ed il 2023 è da attribuirsi, dal punto di vista dei livelli di assistenza, all'incremento dell'"Attività di ricerca (48888)", in linea con quanto già evidenziato nei paragrafi relativi in riferimento all'andamento di questa attività nel corso del 2024.

Dal punto di vista della tipologia di costi l'incremento maggiore rispetto al 2023 è stato registrato nella voce “*Altri costi*” (TS012A) che rileva oltre ai consueti per i Fondi rischi e oneri anche quelli connessi alle quote di finanziamenti finalizzati ricevuti nell'anno ma non utilizzati nel medesimo in quanto legati a progetti che termineranno in anni successivi a quelli dell'assegnazione del contributo. Tale incremento è perfettamente in linea con quanto già espresso nei paragrafi precedenti in relazione ai contributi ricevuti ed alle iniziative finalizzate in cui è stato coinvolto l'Istituto nel corso del 2024.

MODELLO LA ANNO 2023 *(Importi in migliaia di Euro)*

	Beni sanitari TS001	Beni non sanitari TS002	Prestazio ni sanitarie TS003	Servizi sanitari per erogazio ne di prestazio ni TS004	Servizi non sanitari TS005	Ruolo sanitario TS006	Ruolo professio nale TS007	Ruolo tecnico TS008	Ruolo amminist rativo TS009	Ammo rtamen ti TS010	Sopravve nienze e Insussist enze TS011	Altri costi TS012A	TOT TS013
1C100) Sorveglianza, prevenzione e tutela della salute e sicurezza nei luoghi di lavoro	0	0	0	11	163	26	0	0	5	0	0	0	205
1F110) Screening oncologici	1.306	31	206	1.969	2.984	6.385	60	64	1.191	251	218	10	14.675
<b>19999) Totale prevenzione collettiva e sanita' pubblica</b>	<b>1.306</b>	<b>31</b>	<b>206</b>	<b>1.980</b>	<b>3.147</b>	<b>6.411</b>	<b>60</b>	<b>64</b>	<b>1.196</b>	<b>251</b>	<b>218</b>	<b>10</b>	<b>14.881</b>
2G121) Assistenza specialistica ambulatoriale - Attivita' di laboratorio	79	0	0	89	10	441	4	0	82	7	18	0	730
2G122) Assistenza specialistica ambulatoriale - Diagnostica strumentale	81	2	0	175	1.175	996	9	31	186	128	18	0	2.801
2G123) Assistenza specialistica ambulatoriale - Attivita' clinica	11	2	0	27	262	648	6	60	121	8	0	0	1.145
<b>29999) Totale assistenza distrettuale</b>	<b>171</b>	<b>4</b>	<b>0</b>	<b>291</b>	<b>1.447</b>	<b>2.085</b>	<b>19</b>	<b>91</b>	<b>389</b>	<b>143</b>	<b>36</b>	<b>0</b>	<b>4.676</b>
<b>48888) Totale costi per attivita' di ricerca</b>	<b>49</b>	<b>36</b>	<b>0</b>	<b>148</b>	<b>796</b>	<b>66</b>	<b>1</b>	<b>0</b>	<b>12</b>	<b>8</b>	<b>0</b>	<b>1.033</b>	<b>2.149</b>
<b>49999) TOTALE</b>	<b>1.526</b>	<b>71</b>	<b>206</b>	<b>2.419</b>	<b>5.390</b>	<b>8.562</b>	<b>80</b>	<b>155</b>	<b>1.597</b>	<b>402</b>	<b>254</b>	<b>1.043</b>	<b>21.705</b>

MODELLO LA ANNO 2024 *(Importi in migliaia di Euro)*

	Beni sanitari TS001	Beni non sanitari TS002	prestazioni sanitarie TS003	servizi san. per erogaz. di prest. TS004	servizi non sanitari TS005	Ruolo sanitario TS006	Ruolo prof. TS007	Ruolo tecnico TS008	Ruolo amm. TS009	Amm. TS010	Sopravv. e Insuss. TS011	Altri costi TS012A	Totale TS013
1C100) Sorveglianza, prevenzione e tutela della salute e sicurezza nei luoghi di lavoro	0	0	0	11	153	26	0	1	5	0	0	0	196
1F110) Screening oncologici	1.354	37	201	2.072	2.759	6.184	84	107	1.144	290	64	22	14.318
<b>19999) TOT. PREVENZIONE COLLETTIVA E SANITA' PUBBLICA</b>	<b>1.354</b>	<b>37</b>	<b>201</b>	<b>2.083</b>	<b>2.912</b>	<b>6.210</b>	<b>84</b>	<b>108</b>	<b>1.149</b>	<b>290</b>	<b>64</b>	<b>22</b>	<b>14.514</b>
2G121) Assistenza specialistica ambulatoriale - Attivita' prodotta in ambito distrettuale e da terzi - Attivita' di laboratorio	81	1	0	94	10	390	5	8	70	8	4	0	671
2G122) Assistenza specialistica ambulatoriale Attivita' prodotta in ambito distrettuale e da terzi - Diagnostica strumentale	84	3	0	183	1.087	883	12	18	159	148	9	0	2.586
2G123) Assistenza specialistica ambulatoriale - Attivita' prodotta in ambito distrettuale e da terzi - Attivita' clinica	10	1	0	29	241	574	8	12	103	9	6	0	993
2H150) Assistenza sociosanitaria distrettuale, domiciliare e territoriale - Assistenza alle persone con disabilita'	2	0	0	30	58	176	1	25	18	5	2	0	317
<b>29999) TOT. ASSISTENZA DISTRETTUALE</b>	<b>177</b>	<b>5</b>	<b>0</b>	<b>336</b>	<b>1.396</b>	<b>2.023</b>	<b>26</b>	<b>63</b>	<b>350</b>	<b>170</b>	<b>21</b>	<b>0</b>	<b>4.567</b>
<b>48888) TOT. COSTI PER ATTIVITA' DI RICERCA</b>	<b>50</b>	<b>43</b>	<b>0</b>	<b>157</b>	<b>746</b>	<b>511</b>	<b>7</b>	<b>11</b>	<b>93</b>	<b>10</b>	<b>515</b>	<b>2.180</b>	<b>4.323</b>
<b>49999) TOTALE</b>	<b>1.581</b>	<b>85</b>	<b>201</b>	<b>2.576</b>	<b>5.054</b>	<b>8.744</b>	<b>117</b>	<b>182</b>	<b>1.592</b>	<b>470</b>	<b>600</b>	<b>2.202</b>	<b>23.404</b>

#### **7.4. Relazione sul bilancio sezionale della ricerca**

L'Istituto, pur svolgendo, come da mission aziendale, attività di ricerca scientifica, non può essere assimilabile ad un IRCCS e, pertanto, come da legge istitutiva, segue le modalità di gestione amministrativo-contabile previste dalla normativa per le Aziende Sanitarie.

Il bilancio sezionale sotto riportato è previsto dal Ministero per gli IRCCS, fornisce, in ogni caso, una rappresentazione, attraverso rilevazioni di natura extra-contabile e con una classificazione delle voci diversa da quella in uso secondo gli schemi di bilancio ed i modelli CE previsti per le Aziende Sanitarie, relativa ai soli finanziamenti dei progetti di ricerca che rappresentano, quindi, solo una parte dei finanziamenti che l'Istituto utilizza nell'ambito di progetti finalizzati.

Tutti i finanziamenti dell'Istituto comunque, sia di ricerca che finalizzati non di ricerca, vengono trattati, ai sensi del regolamento interno vigente, come vincolati a specifici piani economici finanziari, approvati dalla Direzione dell'Istituto in conformità alle prescrizioni presenti nei bandi e/o nelle convenzioni stipulate con gli enti terzi finanziatori.

Le differenze tra il 2024 ed il 2023 sono, come anche per gli scorsi anni, da imputarsi alle nuove attivazioni ed alle diverse fasi di esecuzione dei progetti in corso, con conseguenti diverse modulazioni dell'utilizzo della quota inserita nel piano economico finanziario del progetto stesso.

Relativamente ai contributi, le differenze fra i due anni sono dovute alle assegnazioni ricevute dall'Istituto nell'anno oggetto di analisi ed all'utilizzo dei contributi di anni precedenti, introdotta come voce del bilancio sezionale a partire dal 2019, in modo da poter considerare nei costi non solo quelli dei progetti assegnati nell'anno, ma anche quelli derivanti da assegnazioni fatte in anni precedenti.

Per quanto riguarda i costi della ricerca le variazioni fra gli anni a confronto si possono ricondurre ai diversi utilizzi dei contributi nell'ambito dei piani economico-finanziari e dei cronoprogrammi dei progetti stessi.

Come già anticipato, nello specifico l'anno 2024 si è caratterizzato per il notevole impegno profuso nella progettualità europea, in particolare nel coinvolgimento nelle Azioni Congiunte (Joint Action) del programma EU4Health che coinvolge la collaborazione tra gli Stati membri e paesi associati per affrontare specifiche priorità di salute pubblica. Queste azioni mirano a sviluppare, condividere, perfezionare e testare strumenti, metodi e approcci per affrontare specifiche priorità di salute pubblica spesso e sono cofinanziate dalle autorità competenti degli Stati membri o da enti pubblici o non governativi delegati da questi.

Alle suddette azioni si sono assommate anche le iniziative legate, sia direttamente che indirettamente, ai Fondi previsti dal Piano Nazionale di Ripresa e Resilienza che complessivamente hanno portato a far registrare nell'anno 2024 il picco più alto, in senso assoluto, nel valore dei contributi ricevuti per la ricerca.

BILANCIO SEZIONALE DELLA RICERCA		
CONTO ECONOMICO	Anno 2023	Anno 2024
<b>CONTRIBUTI DELLA RICERCA</b>		
Contributi c/esercizio da Ministero Salute		
per ricerca finalizzata	0	0
Contributi c/esercizio da Regione		
per ricerca	278.685	0
Contributi c/esercizio da Provincia e Comuni		
per ricerca	0	0
Contributi c/esercizio da altri enti pubblici		
per ricerca ASL, AOU, IRCCS	0	72.060
per ricerca altri Enti pubblici	0	2.668.561
Contributi c/esercizio da privati		
per ricerca no profit	748.070	3.286.405
per ricerca profit	0	0
Contributi c/esercizio da estero	0	0
Contributi esercizi precedenti	842.909	525.618
<b>TOTALE RICAVI RICERCA (A)</b>	<b>1.869.664</b>	<b>6.552.644</b>
<b>COSTI DIRETTI DELLA RICERCA</b>		
Acquisti di beni e servizi		
acquisti di beni	108.109	138.840
acquisti servizi sanitari	102.680	96.397
acquisti servizi non sanitari	258.862	72.827
Costi del personale	59.210	159.748
Manutenzione e riparazioni		
Oneri diversi di gestione		
trasferimenti per convenzioni passive	71.177	1.496.009
altri oneri di gestione	235.375	22.625
Accantonamenti		
Quote di finanziamento non utilizzate	973.530	4.525.316
Imposte e tasse	13.402	-
<b>TOTALE COSTI DIRETTI RICERCA (B)</b>	<b>1.822.345</b>	<b>6.511.762</b>
<b>DIFFERENZA (A-B)</b>	<b>47.319</b>	<b>40.882</b>
<b>COSTI INDIRETTI DI GESTIONE</b>		
Spese generali	47.319	40.881
<b>RISULTATO FINALE</b>	<b>0</b>	<b>0</b>

Anche nel 2024 l'Istituto ha portato avanti le iniziative finanziate dalla Regione Toscana legate ai Bandi di ricerca Salute 2018 e Covid, che sono state inserite solo parzialmente nel prospetto del bilancio sezione in quanto in massima parte finanziate con Fondo Sanitario Indistinto e, quindi, come previsto dalla casistica regionale per l'applicazione dei principi contabili nelle Aziende e negli Enti del SSR, non assumono la natura di *contributi vincolati*, tali da poter trattare come previsto dalla lettera e) dell'art. 29 del D.Lgs. n. 118/2011 (con esclusione di accantonamenti per eccezionali motivazioni).

Alcune di queste iniziative si sono concluse nell'anno 2024 (BESTcc, Italung 2, Punto, Lost in Tuscany) mentre altre si concluderanno nel corso del 2025 (Part, Epimetal, CRC screening, Acab, Gli Selther, Vamp, Slpi PC).

Per completezza di rappresentazione si riporta a seguire la tabella riepilogativa dei ricavi/contributi e dei costi relativi ai progetti sopra descritti a partire dall'anno di attivazione dei medesimi.

BILANCIO SEZIONALE DEI PROGETTI A VALERE FSI					
CONTO ECONOMICO	Anno 2020	Anno 2021	Anno 2022	Anno 2023	Anno 2024
<b>Contributi c/esercizio da Regione FSI</b>					
per ricerca	1.539.012	1.404.659	348.168	806.091	0
<b>Contributi c/esercizio da altri enti pubblici da FSI</b>					
per ricerca ASL, AOU, IRCCS	116.680	0	0		0
<b>Contributi esercizi precedenti</b>				210.989	
<b>TOTALE RICAVI RICERCA FSI (A)</b>	<b>1.655.692</b>	<b>1.404.659</b>	<b>348.168</b>	<b>1.017.080</b>	<b>0</b>
<b>COSTI DIRETTI DELLA RICERCA DA FSI</b>					
<b>Acquisti di beni e servizi</b>					
acquisti di beni	4.344	17.171	31.354	43.233	3.086
acquisti servizi sanitari	0	0	7.516	163.638	38.453
acquisti servizi non sanitari	28.130	247.554	522.125	248.288	86.878
<b>Costi del personale dipendente</b>	0	0	273	6.355	1.424
<b>Manutenzione e riparazioni</b>	0	0	0		
<b>Oneri diversi di gestione</b>					
trasferimenti per convenzioni passive	664.493	223.980	48.037	484.159	50.219
altri oneri di gestione	0	0	0	2.499	54.832
<b>Imposte e tasse</b>	0	2	323	18.463	1.372
<b>TOTALE COSTI DIRETTI RICERCA (B)</b>	<b>696.968</b>	<b>488.707</b>	<b>609.628</b>	<b>966.635</b>	<b>236.263</b>
<b>DIFFERENZA (A-B)</b>	<b>958.725</b>	<b>915.952</b>	<b>-261.460</b>	<b>50.445</b>	<b>-236.263</b>
<b>COSTI INDIRETTI DI GESTIONE</b>					
Spese generali	0	1.428	0	4.457	21.859
<b>RISULTATO FINALE</b>	<b>958.725</b>	<b>914.525</b>	<b>-261.460</b>	<b>45.988</b>	<b>-258.122</b>

## 7.5. Fatti di rilievo avvenuti dopo la chiusura dell'esercizio

Non si sono evidenziati fatti di rilievo dopo la chiusura dell'esercizio.

## 7.6. Proposta di utilizzo dell'utile

Come analizzato nei documenti costitutivi il Bilancio di Esercizio 2024, lo stesso chiude con un utile pari ad € 164.761,00, per il quale si propone, come già avvenuto in esercizi passati, che venga accantonato, così come previsto dal Decreto del Ministero della Salute di concerto con il Ministero dell'Economia e delle Finanze 17/09/2012 di approvazione della casistica applicativa del D.lgs. 118/2011, in apposita "Riserva da utili di esercizio destinati ad investimenti" ai fini dell'utilizzo per il rinnovo tecnologico delle attrezzature dell'Istituto, in una ottica di razionalizzazione e di utilizzo efficiente delle risorse disponibili a livello di sistema, stante anche l'impossibilità per l'Istituto di ricorrere all'accensione di mutui ai sensi della L.R.T. n. 40/2005 e ss.mm.ii.