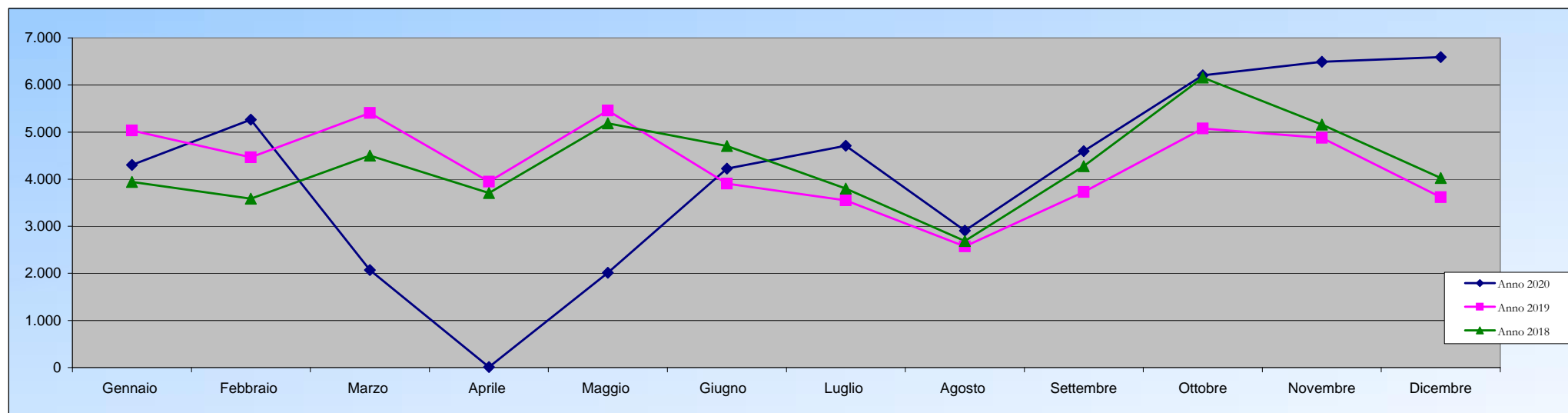


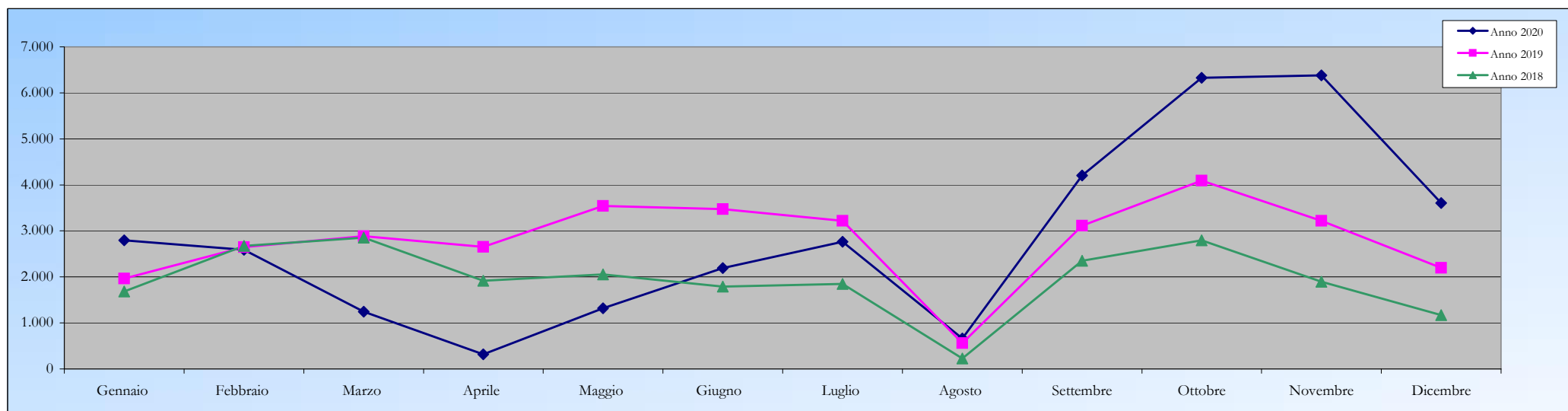
**VOLUMI SCREENING MAMMOGRAFICO FATTURATI USL TOSCANA CENTRO
AMBITO FIRENZE
ANNI A CONFRONTO 2008-2020**

PRESTAZIONI DI SCREENING PER USL TOSCANA CENTRO AMBITO FIRENZE (VOLUMI)	Gennaio	Febbraio	Marzo	Aprile	Maggio	Giugno	Luglio	Agosto	Settembre	Ottobre	Novembre	Dicembre	TOTALE periodo
Anno 2020	4.304	5.265	2.068	10	2.012	4.224	4.710	2.909	4.593	6.205	6.495	6.593	49.388
Anno 2019	5.034	4.467	5.406	3.945	5.460	3.907	3.551	2.571	3.730	5.078	4.876	3.619	51.644
Anno 2018	3.943	3.585	4.501	3.708	5.188	4.704	3.801	2.689	4.276	6.158	5.161	4.023	51.737
Anno 2017	3.912	4.073	4.955	3.551	5.850	4.863	3.466	2.922	4.884	4.823	4.249	2.838	50.386
Anno 2016	2.582	3.684	4.747	4.553	5.050	3.991	3.361	2.284	4.583	4.515	4.875	2.790	47.015
Anno 2015	2.261	3.480	4.547	3.895	4.064	3.084	3.792	1.725	3.821	3.982	4.095	2.619	41.365
Anno 2014	2.865	3.661	4.462	3.500	4.092	3.109	3.443	1.609	3.218	4.083	3.953	2.562	40.557
Anno 2013	4.733	4.575	3.861	2.644	3.534	2.215	3.158	920	2.574	4.424	3.634	2.524	38.796
Anno 2012	3.252	2.996	4.626	3.189	3.306	3.350	2.482	2.319	2.896	3.384	7.222	3.658	42.680
Anno 2011	2.489	3.194	2.926	2.572	3.183	2.131	2.412	1.381	3.612	3.237	2.351	4.573	34.061
Anno 2010	2.542	2.963	3.831	3.470	2.940	2.387	2.354	1.139	3.017	3.177	3.465	3.637	34.922
Anno 2009	3.151	3.458	3.857	3.519	3.250	1.624	3.318	2.425	3.012	3.278	1.634	2.090	34.616
Anno 2008	2.392	4.038	3.308	3.455	3.661	2.380	3.107	1.149	4.153	4.389	3.342	3.131	38.505



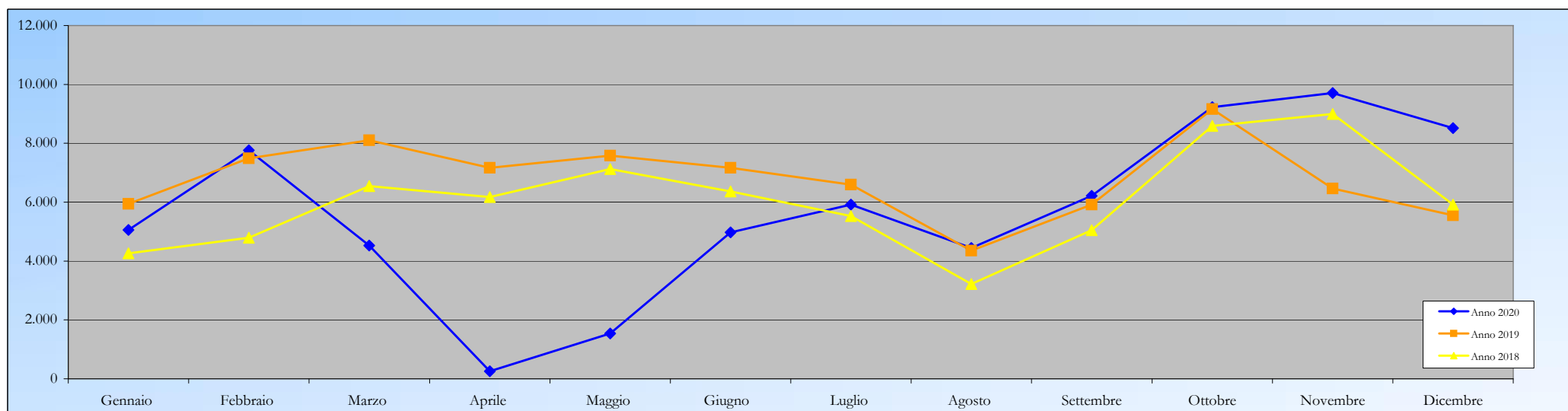
**VOLUMI SCREENING SERVICE FATTURATI FATTURATI USL TOSCANA CENTRO
AMBITO FIRENZE
ANNI A CONFRONTO 2008-2020**

PRESTAZIONI DI SCREENING PER USL TOSCANA CENTRO AMBITO FIRENZE (VOLUMI)	Gennaio	Febbraio	Marzo	Aprile	Maggio	Giugno	Luglio	Agosto	Settembre	Ottobre	Novembre	Dicembre	TOTALE periodo
Anno 2020	2.795	2.590	1.244	318	1.318	2.193	2.762	662	4.206	6.329	6.379	3.608	34.404
Anno 2019	1.964	2.647	2.884	2.654	3.544	3.476	3.219	563	3.116	4.091	3.221	2.196	33.575
Anno 2018	1.683	2.676	2.853	1.919	2.057	1.790	1.848	226	2.351	2.798	1.896	1.172	23.269
Anno 2017	2.019	3.147	4.274	2.875	4.229	4.071	3.042	658	2.940	2.531	1.577	1.178	32.541
Anno 2016	1.689	3.611	4.835	4.334	5.273	3.801	3.549	966	3.891	4.401	3.943	2.365	42.658
Anno 2015	2.977	3.858	5.628	4.051	4.721	4.320	4.055	670	4.243	4.218	3.218	1.929	43.888
Anno 2014	4.682	5.388	5.632	4.327	4.964	4.454	4.068	762	3.728	4.510	2.477	1.456	46.448
Anno 2013	4.860	3.939	3.693	3.477	5.493	4.766	5.541	3.375	4.166	5.388	4.917	3.416	53.031
Anno 2012	3.595	3.014	3.197	3.341	4.890	4.382	6.162	2.457	4.858	6.245	3.339	4.305	49.785
Anno 2011	5.063	4.585	4.140	4.607	4.180	4.995	6.317	4.014	4.361	3.711	4.850	3.668	54.491
Anno 2010	3.507	3.973	5.920	4.254	5.025	2.729	2.099	2.680	5.932	4.993	4.928	4.142	50.182
Anno 2009	2.718	3.386	3.658	4.342	3.755	4.057	5.267	1.529	3.276	5.247	5.785	4.339	47.359
Anno 2008	4.281	4.305	4.363	5.030	4.177	3.038	4.518	2.772	4.586	4.950	4.397	4.222	50.639



VOLUMI SCREENING CERVICE HPV CENTRALIZZATO AZIENDE USL TOSCANE (escluso ambito fiorentino)
ANNI A CONFRONTO 2017-2018-2019-2020

PRESTAZIONI DI SCREENING HPV AZIENDE USL TOSCANE (escluso ambito fiorentino) (VOLUMI)	Gennaio	Febbraio	Marzo	Aprile	Maggio	Giugno	Luglio	Agosto	Settembre	Ottobre	Novembre	Dicembre	TOTALE periodo
Anno 2020	5.055	7.760	4.529	255	1.541	4.973	5.917	4.445	6.213	9.231	9.710	8.520	68.149
Anno 2019	5.944	7.488	8.106	7.164	7.584	7.170	6.594	4.355	5.921	9.161	6.464	5.557	81.508
Anno 2018	4.266	4.789	6.550	6.172	7.123	6.361	5.525	3.221	5.048	8.589	8.999	5.915	72.558
Anno 2017	1.048	1.653	5.250	4.379	4.634	4.515	3.464	658	2.940	2.531	1.577	1.178	33.827



**VOLUMI SCREENING COLORETTALE FATTURATI USL TOSCANA CENTRO
AMBITO FIRENZE
ANNI A CONFRONTO 2008-2020**

PRESTAZIONI DI SCREENING PER USL TOSCANA CENTRO AMBITO FIRENZE (VOLUMI)	Gennaio	Febbraio	Marzo	Aprile	Maggio	Giugno	Luglio	Agosto	Settembre	Ottobre	Novembre	Dicembre	TOTALE periodo
Anno 2020	4.359	4.154	3.036	118	536	942	2.831	2.591	4.877	6.229	5.611	4.631	39.915
Anno 2019	3.593	7.048	6.139	5.548	6.011	5.100	4.622	2.587	4.015	6.186	5.073	4.839	60.761
Anno 2018	4.686	5.244	5.512	3.485	4.431	4.535	4.480	3.055	4.860	7.406	7.950	5.089	60.733
Anno 2017	6.381	6.797	5.029	4.735	6.517	3.861	3.388	2.544	4.053	6.454	5.913	5.101	60.773
Anno 2016	3.139	3.924	4.324	5.085	6.258	3.977	2.831	1.863	4.296	5.435	7.639	5.152	53.923
Anno 2015	4.856	4.190	5.705	5.833	4.554	5.195	3.921	881	2.287	4.596	9.369	8.213	59.600
Anno 2014	4.524	6.242	5.401	3.867	5.224	5.715	4.515	608	2.138	7.473	5.846	5.129	56.682
Anno 2013	3.623	5.564	5.827	3.937	4.950	3.629	4.121	2.086	2.692	8.772	6.560	2.606	54.367
Anno 2012	3.777	5.230	5.733	3.362	4.101	5.224	3.596	972	1.838	5.238	5.776	4.252	49.099
Anno 2011	1.831	4.621	7.820	4.215	3.828	4.202	2.770	427	4.207	5.290	6.739	3.969	49.919
Anno 2010	3.355	3.924	2.753	2.228	4.425	6.921	3.382	410	1.451	5.064	5.019	2.742	41.674
Anno 2009	3.115	4.039	7.304	3.858	4.472	4.571	3.000	163	1.265	4.354	3.939	4.598	44.678
Anno 2008	2.086	2.317	3.946	4.274	3.215	3.926	4.434	660	1.200	4.302	4.356	4.749	39.465

