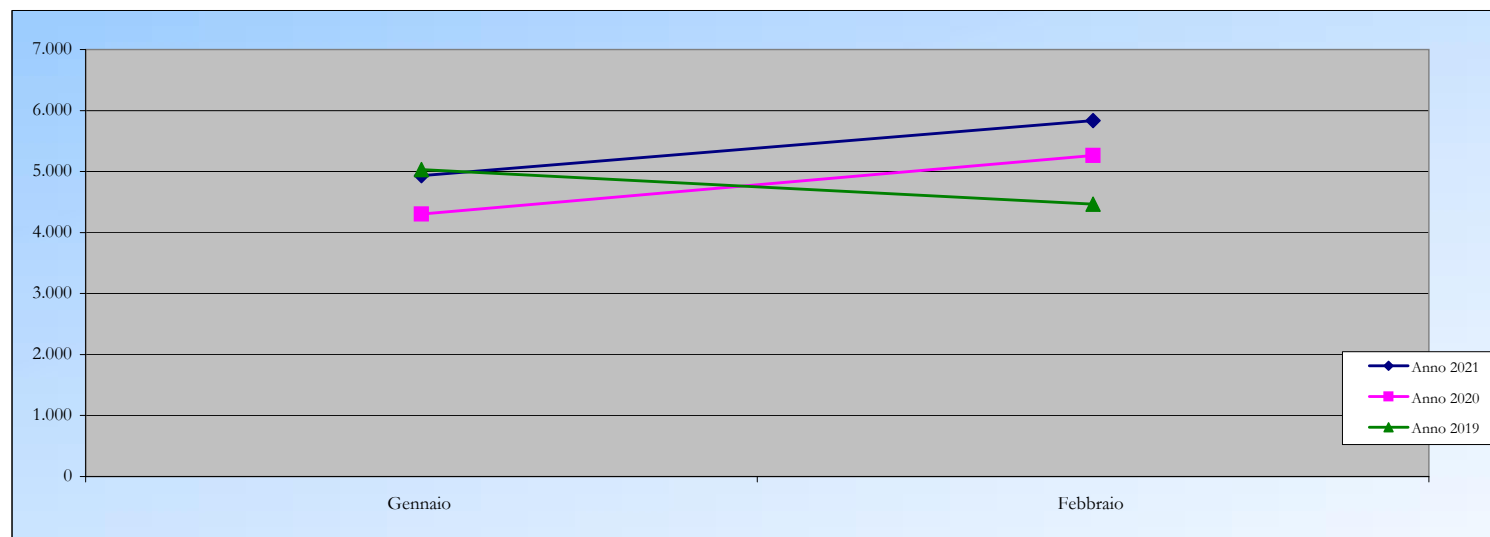


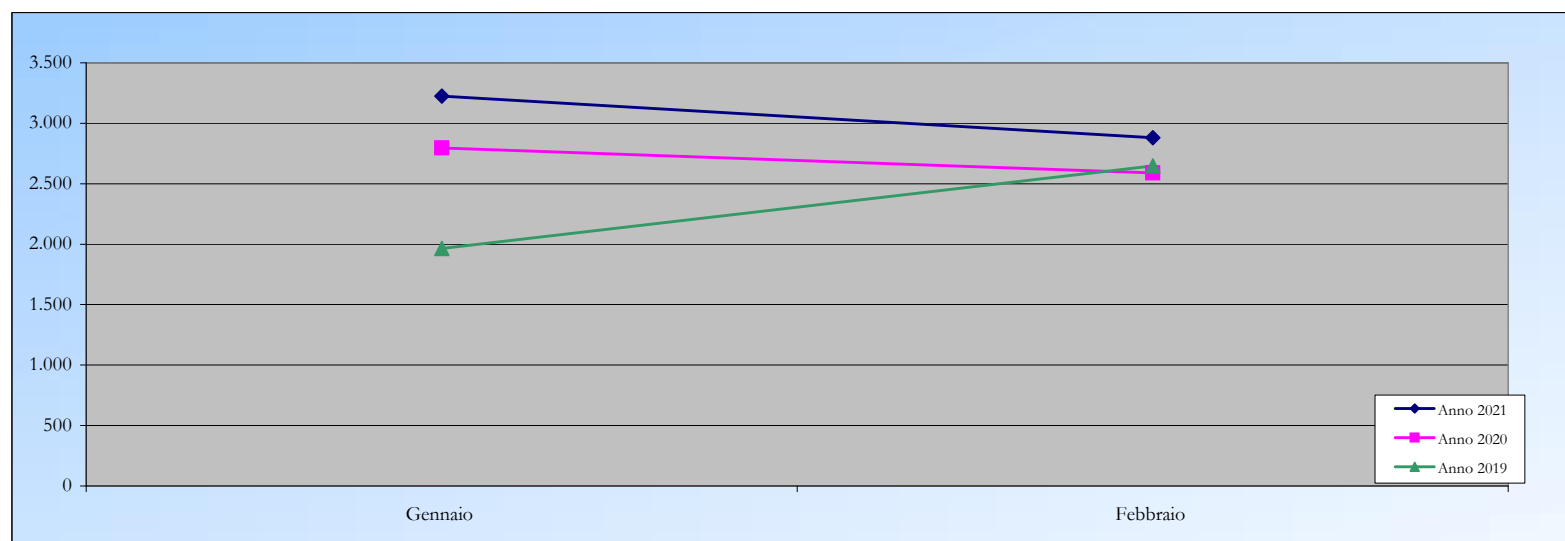
**VOLUMI SCREENING MAMMOGRAFICO FATTURATI USL TOSCANA CENTRO
AMBITO FIRENZE
ANNI A CONFRONTO 2008-2021**

PRESTAZIONI DI SCREENING PER USL TOSCANA CENTRO AMBITO FIRENZE (VOLUMI)	Gennaio	Febbraio	TOTALE periodo
Anno 2021	4.933	5.836	10.769
Anno 2020	4.304	5.265	9.569
Anno 2019	5.034	4.467	9.501
Anno 2018	3.943	3.585	7.528
Anno 2017	3.912	4.073	7.985
Anno 2016	2.582	3.684	6.266
Anno 2015	2.261	3.480	5.741
Anno 2014	2.865	3.661	6.526
Anno 2013	4.733	4.575	9.308
Anno 2012	3.252	2.996	6.248
Anno 2011	2.489	3.194	5.683
Anno 2010	2.542	2.963	5.505
Anno 2009	3.151	3.458	6.609
Anno 2008	2.392	4.038	6.430



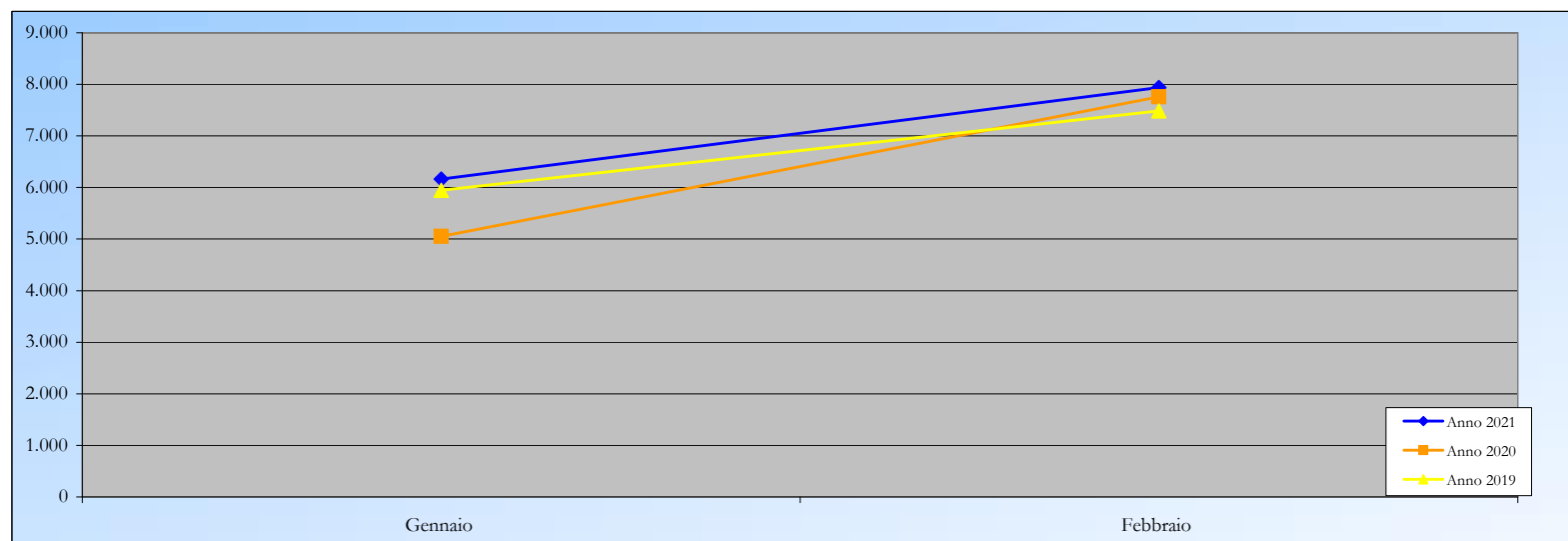
**VOLUMI SCREENING SERVICE FATTURATI FATTURATI USL TOSCANA CENTRO
AMBITO FIRENZE
ANNI A CONFRONTO 2008-2021**

PRESTAZIONI DI SCREENING PER USL TOSCANA CENTRO AMBITO FIRENZE (VOLUMI)	Gennaio	Febbraio	TOTALE periodo
Anno 2021	3.225	2.880	6.105
Anno 2020	2.795	2.590	6.629
Anno 2019	1.964	2.647	7.495
Anno 2018	1.683	2.676	7.212
Anno 2017	2.019	3.147	9.440
Anno 2016	1.689	3.611	10.135
Anno 2015	2.977	3.858	12.463
Anno 2014	4.682	5.388	15.702
Anno 2013	4.860	3.939	12.492
Anno 2012	3.595	3.014	9.806
Anno 2011	5.063	4.585	13.788
Anno 2010	3.507	3.973	13.400
Anno 2009	2.718	3.386	9.762
Anno 2008	4.281	4.305	12.949



**VOLUMI SCREENING SERVICE HPV CENTRALIZZATO AZIENDE USL TOSCANE (escluso ambito fiorentino)
ANNI A CONFRONTO 2017-2021**

PRESTAZIONI DI SCREENING HPV AZIENDE USL TOSCANE (escluso ambito fiorentino) (VOLUMI)	Gennaio	Febbraio	TOTALE periodo
Anno 2021	6.164	7.938	14.102
Anno 2020	5.055	7.760	12.815
Anno 2019	5.944	7.488	13.432
Anno 2018	4.266	4.789	9.055
Anno 2017	1.048	1.653	2.701



**VOLUMI SCREENING COLORETTALE FATTURATI USL TOSCANA CENTRO
AMBITO FIRENZE
ANNI A CONFRONTO 2008-2021**

PRESTAZIONI DI SCREENING PER USL TOSCANA CENTRO AMBITO FIRENZE (VOLUMI)	Gennaio	Febbraio	TOTALE periodo
Anno 2021	5.027	7.330	12.357
Anno 2020	4.359	4.154	8.513
Anno 2019	3.593	7.048	10.641
Anno 2018	4.686	5.244	9.930
Anno 2017	6.381	6.797	13.178
Anno 2016	3.139	3.924	7.063
Anno 2015	4.856	4.190	9.046
Anno 2014	4.524	6.242	10.766
Anno 2013	3.623	5.564	9.187
Anno 2012	3.777	5.230	9.007
Anno 2011	1.831	4.621	6.452
Anno 2010	3.355	3.924	7.279
Anno 2009	3.115	4.039	7.154
Anno 2008	2.086	2.317	4.403

