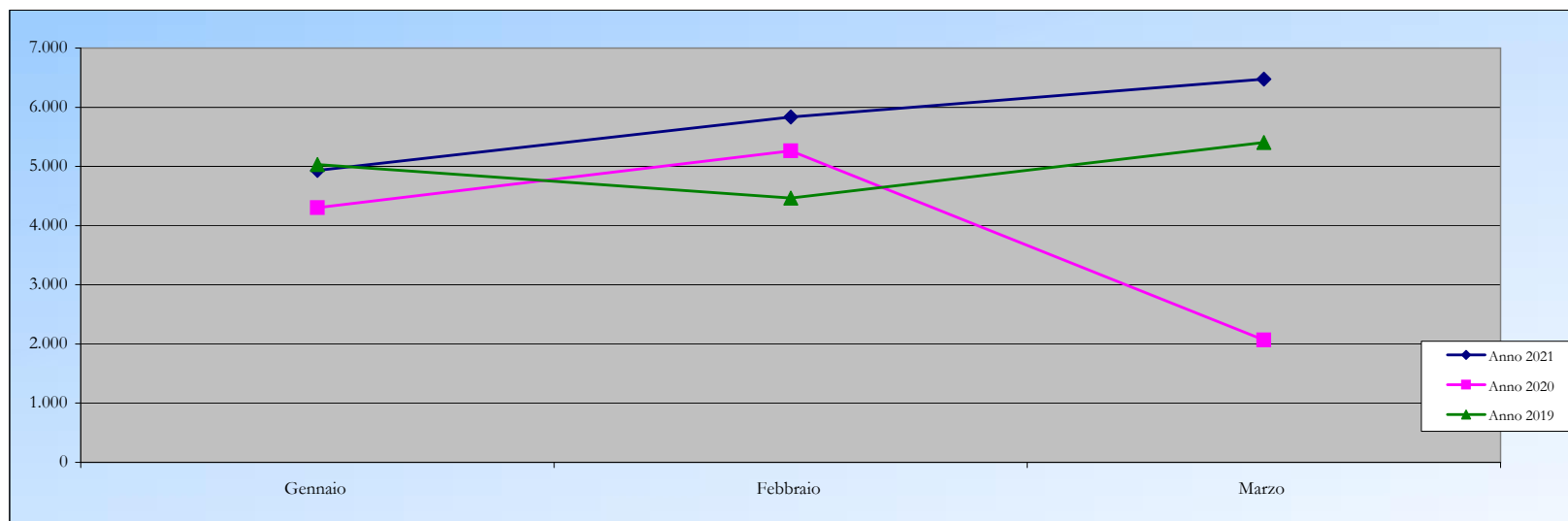


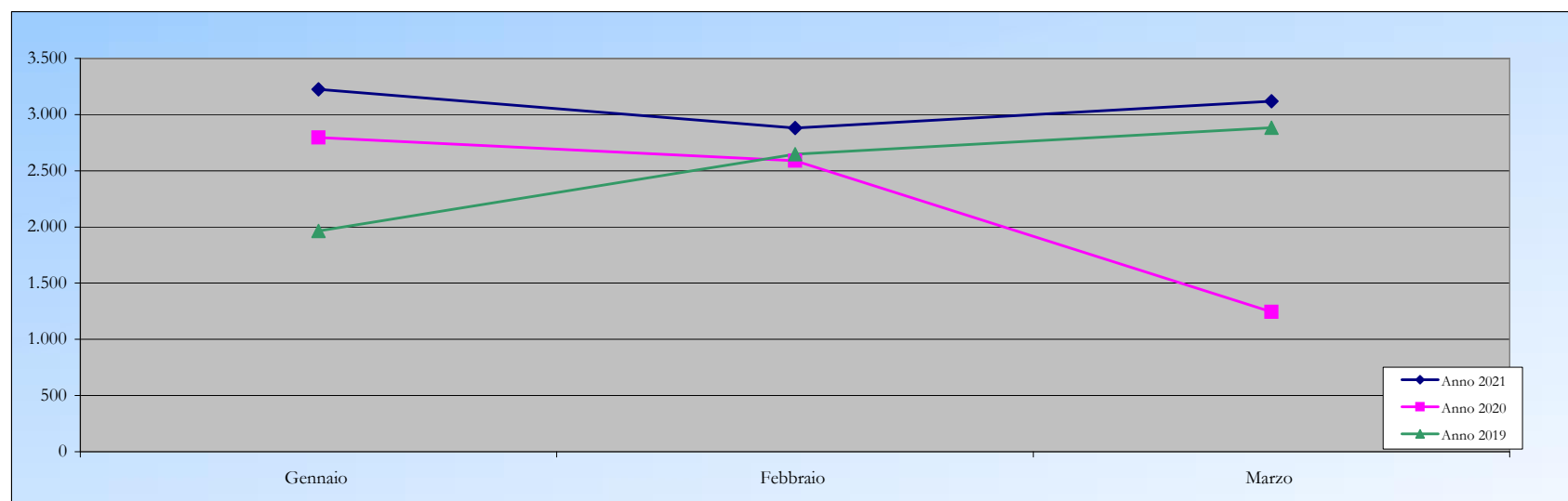
**VOLUMI SCREENING MAMMOGRAFICO FATTURATI USL TOSCANA CENTRO
AMBITO FIRENZE
ANNI A CONFRONTO 2008-2021**

PRESTAZIONI DI SCREENING PER USL TOSCANA CENTRO AMBITO FIRENZE (VOLUMI)	Gennaio	Febbraio	Marzo	TOTALE periodo
Anno 2021	4.933	5.836	6.477	17.246
Anno 2020	4.304	5.265	2.068	11.637
Anno 2019	5.034	4.467	5.406	14.907
Anno 2018	3.943	3.585	4.501	12.029
Anno 2017	3.912	4.073	4.955	12.940
Anno 2016	2.582	3.684	4.747	11.013
Anno 2015	2.261	3.480	4.547	10.288
Anno 2014	2.865	3.661	4.462	10.988
Anno 2013	4.733	4.575	3.861	13.169
Anno 2012	3.252	2.996	4.626	10.874
Anno 2011	2.489	3.194	2.926	8.609
Anno 2010	2.542	2.963	3.831	9.336
Anno 2009	3.151	3.458	3.857	10.466
Anno 2008	2.392	4.038	3.308	9.738



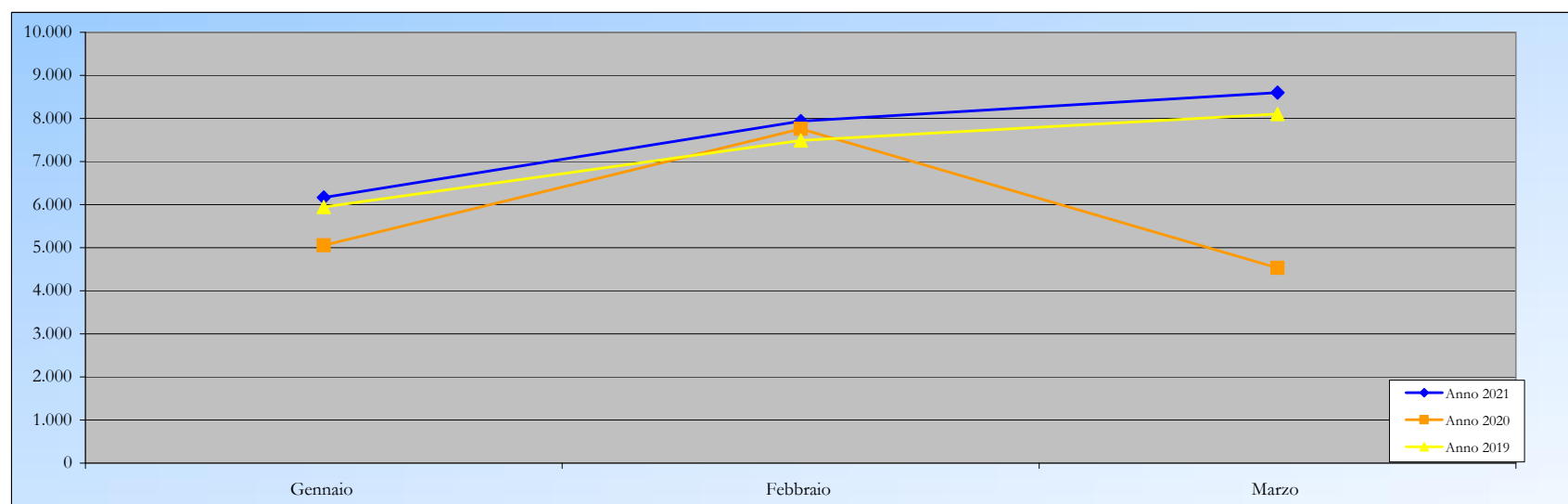
**VOLUMI SCREENING SERVICE FATTURATI FATTURATI USL TOSCANA CENTRO
AMBITO FIRENZE
ANNI A CONFRONTO 2008-2021**

PRESTAZIONI DI SCREENING PER USL TOSCANA CENTRO AMBITO FIRENZE (VOLUMI)	Gennaio	Febbraio	Marzo	TOTALE periodo
Anno 2021	3.225	2.880	3.120	9.225
Anno 2020	2.795	2.590	1.244	6.629
Anno 2019	1.964	2.647	2.884	7.495
Anno 2018	1.683	2.676	2.853	7.212
Anno 2017	2.019	3.147	4.274	9.440
Anno 2016	1.689	3.611	4.835	10.135
Anno 2015	2.977	3.858	5.628	12.463
Anno 2014	4.682	5.388	5.632	15.702
Anno 2013	4.860	3.939	3.693	12.492
Anno 2012	3.595	3.014	3.197	9.806
Anno 2011	5.063	4.585	4.140	13.788
Anno 2010	3.507	3.973	5.920	13.400
Anno 2009	2.718	3.386	3.658	9.762
Anno 2008	4.281	4.305	4.363	12.949



**VOLUMI SCREENING SERVICE HPV CENTRALIZZATO AZIENDE USL TOSCANE (escluso ambito fiorentino)
ANNI A CONFRONTO 2017-2021**

PRESTAZIONI DI SCREENING HPV AZIENDE USL TOSCANE (escluso ambito fiorentino) (VOLUMI)	Gennaio	Febbraio	Marzo	TOTALE periodo
Anno 2021	6.164	7.938	8.598	22.700
Anno 2020	5.055	7.760	4.529	17.344
Anno 2019	5.944	7.488	8.106	21.538
Anno 2018	4.266	4.789	6.550	15.605
Anno 2017	1.048	1.653	5.250	7.951



**VOLUMI SCREENING COLORETTALE FATTURATI USL TOSCANA CENTRO
AMBITO FIRENZE
ANNI A CONFRONTO 2008-2021**

PRESTAZIONI DI SCREENING PER USL TOSCANA CENTRO AMBITO FIRENZE (VOLUMI)	Gennaio	Febbraio	Marzo	TOTALE periodo
Anno 2021	5.027	7.330	8.427	20.784
Anno 2020	4.359	4.154	3.036	11.549
Anno 2019	3.593	7.048	6.139	16.780
Anno 2018	4.686	5.244	5.512	15.442
Anno 2017	6.381	6.797	5.029	18.207
Anno 2016	3.139	3.924	4.324	11.387
Anno 2015	4.856	4.190	5.705	14.751
Anno 2014	4.524	6.242	5.401	16.167
Anno 2013	3.623	5.564	5.827	15.014
Anno 2012	3.777	5.230	5.733	14.740
Anno 2011	1.831	4.621	7.820	14.272
Anno 2010	3.355	3.924	2.753	10.032
Anno 2009	3.115	4.039	7.304	14.458
Anno 2008	2.086	2.317	3.946	8.349

