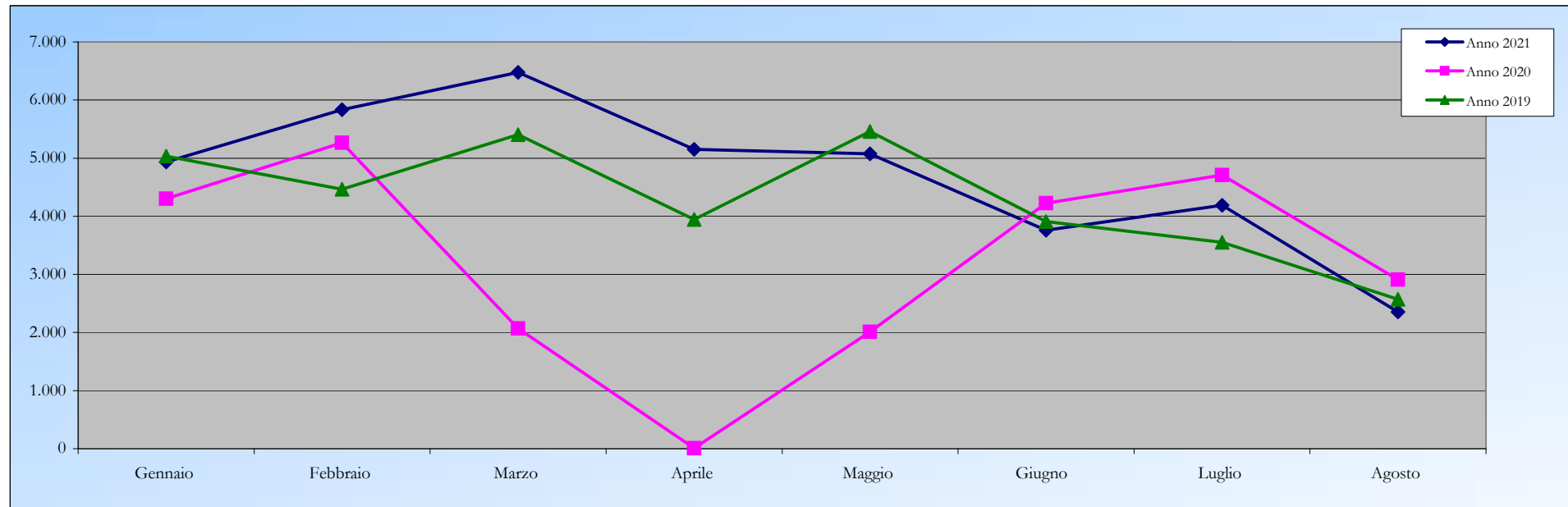


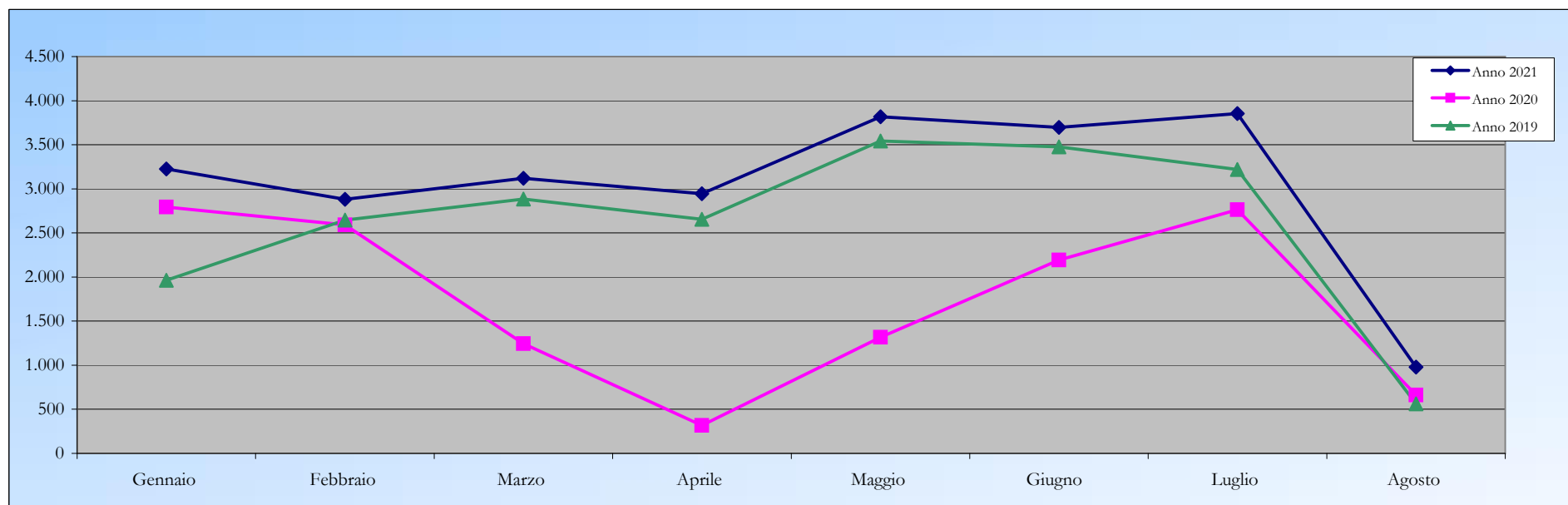
**VOLUMI SCREENING MAMMOGRAFICO FATTURATI USL TOSCANA CENTRO  
AMBITO FIRENZE  
ANNI A CONFRONTO 2008-2021**

<b>PRESTAZIONI DI SCREENING PER USL TOSCANA CENTRO AMBITO FIRENZE (VOLUMI)</b>	<b>Gennaio</b>	<b>Febbraio</b>	<b>Marzo</b>	<b>Aprile</b>	<b>Maggio</b>	<b>Giugno</b>	<b>Luglio</b>	<b>Agosto</b>	<b>TOTALE periodo</b>
Anno 2021	4.933	5.836	6.477	5.152	5.077	3.760	4.189	2.353	37.777
Anno 2020	4.304	5.265	2.068	10	2.012	4.224	4.710	2.909	25.502
Anno 2019	5.034	4.467	5.406	3.945	5.460	3.907	3.551	2.571	34.341
Anno 2018	3.943	3.585	4.501	3.708	5.188	4.704	3.801	2.689	32.119
Anno 2017	3.912	4.073	4.955	3.551	5.850	4.863	3.466	2.922	33.592
Anno 2016	2.582	3.684	4.747	4.553	5.050	3.991	3.361	2.284	30.252
Anno 2015	2.261	3.480	4.547	3.895	4.064	3.084	3.792	1.725	26.848
Anno 2014	2.865	3.661	4.462	3.500	4.092	3.109	3.443	1.609	26.741
Anno 2013	4.733	4.575	3.861	2.644	3.534	2.215	3.158	920	25.640
Anno 2012	3.252	2.996	4.626	3.189	3.306	3.350	2.482	2.319	25.520
Anno 2011	2.489	3.194	2.926	2.572	3.183	2.131	2.412	1.381	20.288
Anno 2010	2.542	2.963	3.831	3.470	2.940	2.387	2.354	1.139	21.626
Anno 2009	3.151	3.458	3.857	3.519	3.250	1.624	3.318	2.425	24.602
Anno 2008	2.392	4.038	3.308	3.455	3.661	2.380	3.107	1.149	23.490



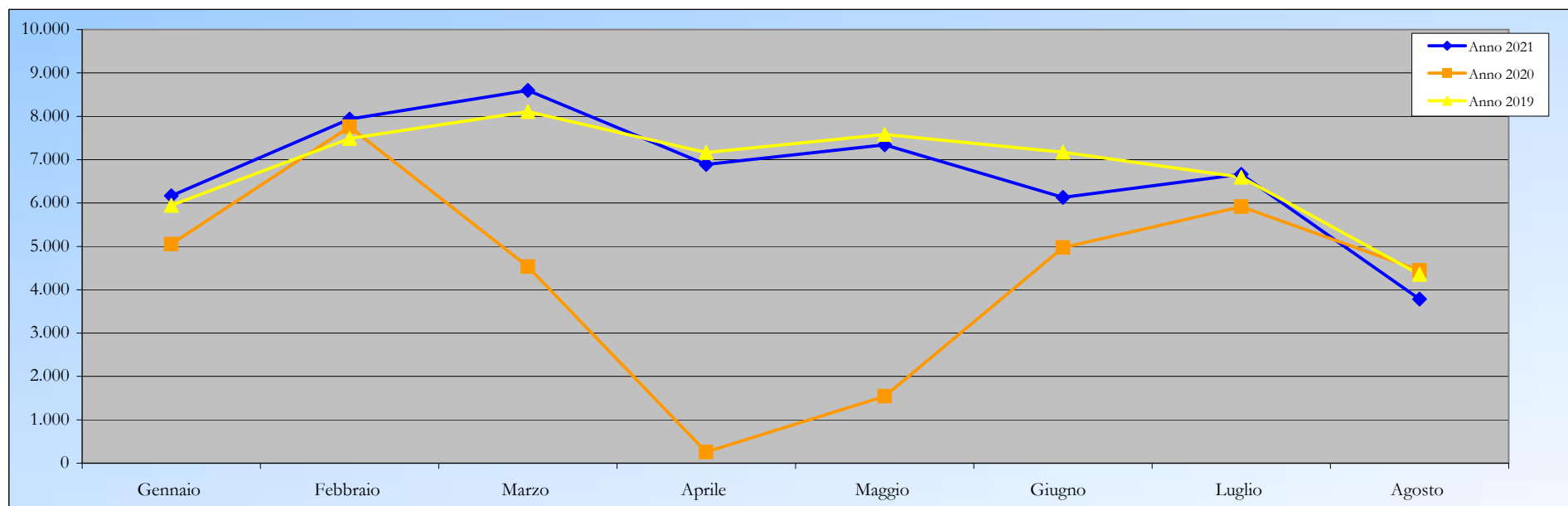
**VOLUMI SCREENING SERVICE FATTURATI FATTURATI USL TOSCANA CENTRO  
AMBITO FIRENZE  
ANNI A CONFRONTO 2008-2021**

<b>PRESTAZIONI DI SCREENING PER USL TOSCANA CENTRO AMBITO FIRENZE (VOLUMI)</b>	<b>Gennaio</b>	<b>Febbraio</b>	<b>Marzo</b>	<b>Aprile</b>	<b>Maggio</b>	<b>Giugno</b>	<b>Luglio</b>	<b>Agosto</b>	<b>TOTALE periodo</b>
Anno 2021	3.225	2.880	3.120	2.945	3.817	3.698	3.854	979	24.518
Anno 2020	2.795	2.590	1.244	318	1.318	2.193	2.762	662	13.882
Anno 2019	1.964	2.647	2.884	2.654	3.544	3.476	3.219	563	20.951
Anno 2018	1.683	2.676	2.853	1.919	2.057	1.790	1.848	226	15.052
Anno 2017	2.019	3.147	4.274	2.875	4.229	4.071	3.042	658	24.315
Anno 2016	1.689	3.611	4.835	4.334	5.273	3.801	3.549	966	28.058
Anno 2015	2.977	3.858	5.628	4.051	4.721	4.320	4.055	670	30.280
Anno 2014	4.682	5.388	5.632	4.327	4.964	4.454	4.068	762	34.277
Anno 2013	4.860	3.939	3.693	3.477	5.493	4.766	5.541	3.375	35.144
Anno 2012	3.595	3.014	3.197	3.341	4.890	4.382	6.162	2.457	31.038
Anno 2011	5.063	4.585	4.140	4.607	4.180	4.995	6.317	4.014	37.901
Anno 2010	3.507	3.973	5.920	4.254	5.025	2.729	2.099	2.680	30.187
Anno 2009	2.718	3.386	3.658	4.342	3.755	4.057	5.267	1.529	28.712
Anno 2008	4.281	4.305	4.363	5.030	4.177	3.038	4.518	2.772	32.484



**VOLUMI SCREENING SERVICE HPV CENTRALIZZATO AZIENDE USL TOSCANE (escluso ambito fiorentino)  
ANNI A CONFRONTO 2017-2021**

<b>PRESTAZIONI DI SCREENING HPV AZIENDE USL TOSCANE (escluso ambito fiorentino) (VOLUMI)</b>	<b>Gennaio</b>	<b>Febbraio</b>	<b>Marzo</b>	<b>Aprile</b>	<b>Maggio</b>	<b>Giugno</b>	<b>Luglio</b>	<b>Agosto</b>	<b>TOTALE periodo</b>
Anno 2021	6.164	7.938	8.598	6.890	7.341	6.128	6.663	3.783	53.505
Anno 2020	5.055	7.760	4.529	255	1.541	4.973	5.917	4.445	34.475
Anno 2019	5.944	7.488	8.106	7.164	7.584	7.170	6.594	4.355	54.405
Anno 2018	4.266	4.789	6.550	6.172	7.123	6.361	5.525	3.221	44.007
Anno 2017	1.048	1.653	5.250	4.379	4.634	4.515	3.464	658	25.601



**VOLUMI SCREENING COLORETTALE FATTURATI USL TOSCANA CENTRO  
AMBITO FIRENZE  
ANNI A CONFRONTO 2008-2021**

<b>PRESTAZIONI DI SCREENING PER USL TOSCANA CENTRO AMBITO FIRENZE (VOLUMI)</b>	<b>Gennaio</b>	<b>Febbraio</b>	<b>Marzo</b>	<b>Aprile</b>	<b>Maggio</b>	<b>Giugno</b>	<b>Luglio</b>	<b>Agosto</b>	<b>TOTALE periodo</b>
Anno 2021	5.027	7.330	8.427	5.930	6.817	5.413	6.315	4.120	49.379
Anno 2020	4.359	4.154	3.036	118	536	942	2.831	2.591	18.567
Anno 2019	3.593	7.048	6.139	5.548	6.011	5.100	4.622	2.587	40.648
Anno 2018	4.686	5.244	5.512	3.485	4.431	4.535	4.480	3.055	35.428
Anno 2017	6.381	6.797	5.029	4.735	6.517	3.861	3.388	2.544	39.252
Anno 2016	3.139	3.924	4.324	5.085	6.258	3.977	2.831	1.863	31.401
Anno 2015	4.856	4.190	5.705	5.833	4.554	5.195	3.921	881	35.135
Anno 2014	4.524	6.242	5.401	3.867	5.224	5.715	4.515	608	36.096
Anno 2013	3.623	5.564	5.827	3.937	4.950	3.629	4.121	2.086	33.737
Anno 2012	3.777	5.230	5.733	3.362	4.101	5.224	3.596	972	31.995
Anno 2011	1.831	4.621	7.820	4.215	3.828	4.202	2.770	427	29.714
Anno 2010	3.355	3.924	2.753	2.228	4.425	6.921	3.382	410	27.398
Anno 2009	3.115	4.039	7.304	3.858	4.472	4.571	3.000	163	30.522
Anno 2008	2.086	2.317	3.946	4.274	3.215	3.926	4.434	660	24.858

