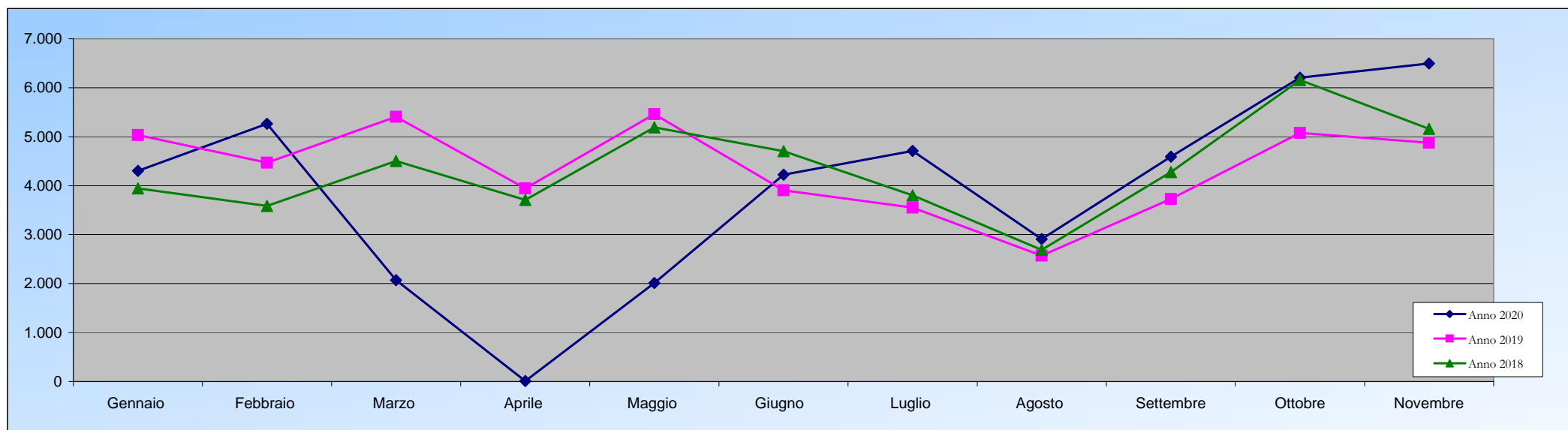


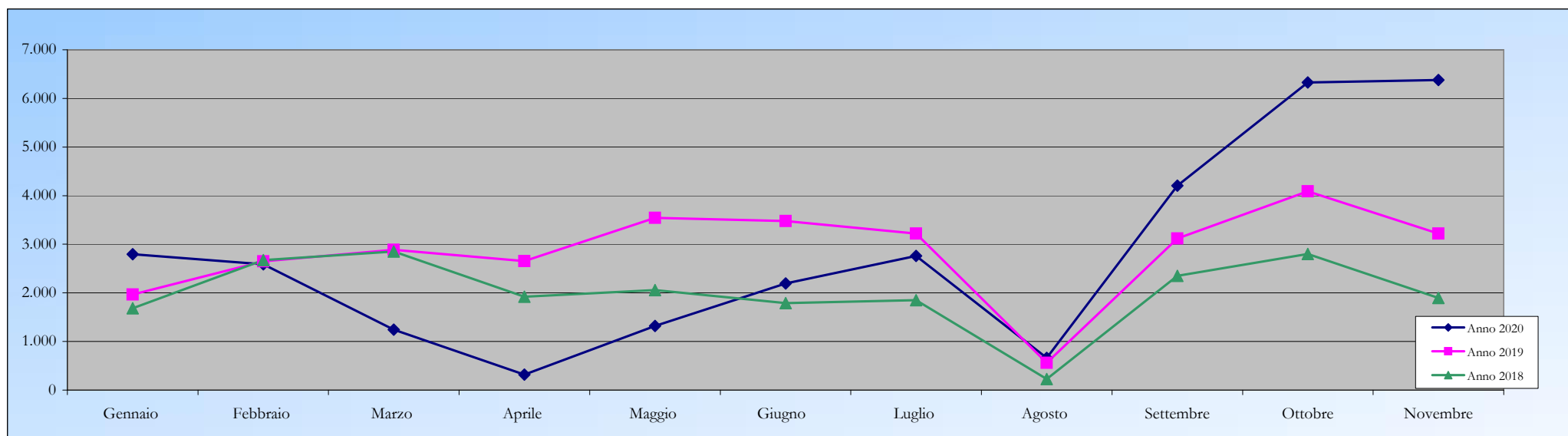
**VOLUMI SCREENING MAMMOGRAFICO FATTURATI USL TOSCANA CENTRO
AMBITO FIRENZE
ANNI A CONFRONTO 2008-2020**

PRESTAZIONI DI SCREENING PER USL TOSCANA CENTRO AMBITO FIRENZE (VOLUMI)	Gennaio	Febbraio	Marzo	Aprile	Maggio	Giugno	Luglio	Agosto	Settembre	Ottobre	Novembre	TOTALE periodo
Anno 2020	4.304	5.265	2.068	10	2.012	4.224	4.710	2.909	4.593	6.205	6.495	42.795
Anno 2019	5.034	4.467	5.406	3.945	5.460	3.907	3.551	2.571	3.730	5.078	4.876	48.025
Anno 2018	3.943	3.585	4.501	3.708	5.188	4.704	3.801	2.689	4.276	6.158	5.161	47.714
Anno 2017	3.912	4.073	4.955	3.551	5.850	4.863	3.466	2.922	4.884	4.823	4.249	47.548
Anno 2016	2.582	3.684	4.747	4.553	5.050	3.991	3.361	2.284	4.583	4.515	4.875	44.225
Anno 2015	2.261	3.480	4.547	3.895	4.064	3.084	3.792	1.725	3.821	3.982	4.095	38.746
Anno 2014	2.865	3.661	4.462	3.500	4.092	3.109	3.443	1.609	3.218	4.083	3.953	37.995
Anno 2013	4.733	4.575	3.861	2.644	3.534	2.215	3.158	920	2.574	4.424	3.634	36.272
Anno 2012	3.252	2.996	4.626	3.189	3.306	3.350	2.482	2.319	2.896	3.384	7.222	39.022
Anno 2011	2.489	3.194	2.926	2.572	3.183	2.131	2.412	1.381	3.612	3.237	2.351	29.488
Anno 2010	2.542	2.963	3.831	3.470	2.940	2.387	2.354	1.139	3.017	3.177	3.465	31.285
Anno 2009	3.151	3.458	3.857	3.519	3.250	1.624	3.318	2.425	3.012	3.278	1.634	32.526
Anno 2008	2.392	4.038	3.308	3.455	3.661	2.380	3.107	1.149	4.153	4.389	3.342	35.374



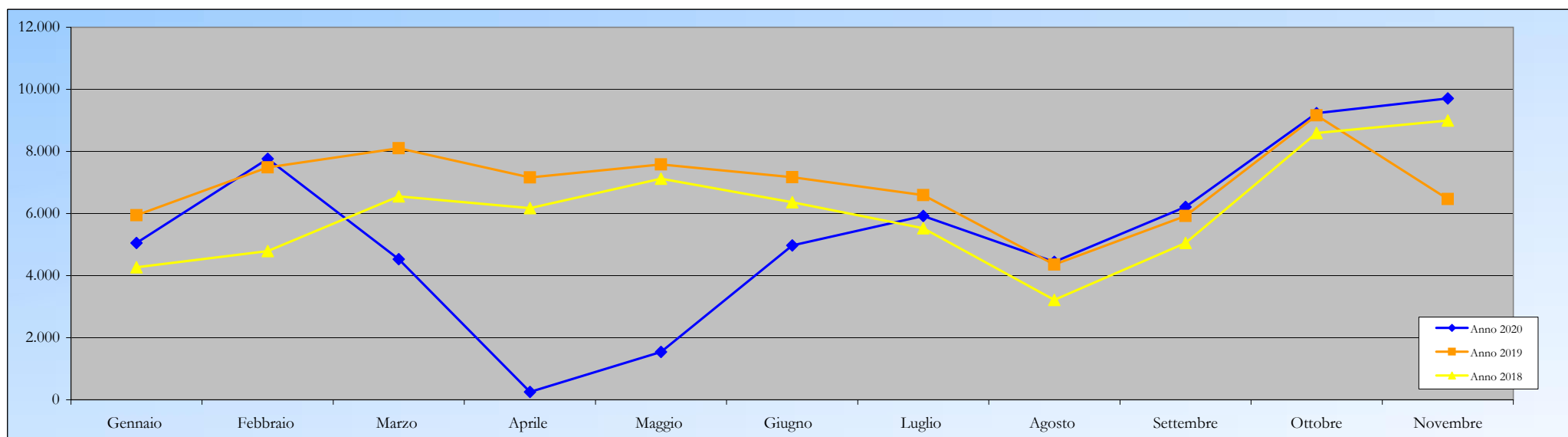
**VOLUMI SCREENING SERVICE FATTURATI FATTURATI USL TOSCANA CENTRO
AMBITO FIRENZE
ANNI A CONFRONTO 2008-2020**

PRESTAZIONI DI SCREENING PER USL TOSCANA CENTRO AMBITO FIRENZE (VOLUMI)	Gennaio	Febbraio	Marzo	Aprile	Maggio	Giugno	Luglio	Agosto	Settembre	Ottobre	Novembre	TOTALE periodo
Anno 2020	2.795	2.590	1.244	318	1.318	2.193	2.762	662	4.206	6.329	6.379	30.796
Anno 2019	1.964	2.647	2.884	2.654	3.544	3.476	3.219	563	3.116	4.091	3.221	31.379
Anno 2018	1.683	2.676	2.853	1.919	2.057	1.790	1.848	226	2.351	2.798	1.896	22.097
Anno 2017	2.019	3.147	4.274	2.875	4.229	4.071	3.042	658	2.940	2.531	1.577	31.363
Anno 2016	1.689	3.611	4.835	4.334	5.273	3.801	3.549	966	3.891	4.401	3.943	40.293
Anno 2015	2.977	3.858	5.628	4.051	4.721	4.320	4.055	670	4.243	4.218	3.218	41.959
Anno 2014	4.682	5.388	5.632	4.327	4.964	4.454	4.068	762	3.728	4.510	2.477	44.992
Anno 2013	4.860	3.939	3.693	3.477	5.493	4.766	5.541	3.375	4.166	5.388	4.917	49.615
Anno 2012	3.595	3.014	3.197	3.341	4.890	4.382	6.162	2.457	4.858	6.245	3.339	45.480
Anno 2011	5.063	4.585	4.140	4.607	4.180	4.995	6.317	4.014	4.361	3.711	4.850	50.823
Anno 2010	3.507	3.973	5.920	4.254	5.025	2.729	2.099	2.680	5.932	4.993	4.928	46.040
Anno 2009	2.718	3.386	3.658	4.342	3.755	4.057	5.267	1.529	3.276	5.247	5.785	43.020
Anno 2008	4.281	4.305	4.363	5.030	4.177	3.038	4.518	2.772	4.586	4.950	4.397	46.417



**VOLUMI SCREENING SERVICE HPV CENTRALIZZATO AZIENDE USL TOSCANE (escluso ambito fiorentino)
ANNI A CONFRONTO 2017-2018-2019-2020**

PRESTAZIONI DI SCREENING HPV AZIENDE USL TOSCANE (escluso ambito fiorentino) (VOLUMI)	Gennaio	Febbraio	Marzo	Aprile	Maggio	Giugno	Luglio	Agosto	Settembre	Ottobre	Novembre	TOTALE periodo
Anno 2020	5.055	7.760	4.529	255	1.541	4.973	5.917	4.445	6.213	9.231	9.710	59.629
Anno 2019	5.944	7.488	8.106	7.164	7.584	7.170	6.594	4.355	5.921	9.161	6.464	75.951
Anno 2018	4.266	4.789	6.550	6.172	7.123	6.361	5.525	3.221	5.048	8.589	8.999	66.643
Anno 2017	1.048	1.653	5.250	4.379	4.634	4.515	3.464	658	2.940	2.531	1.577	32.649



**VOLUMI SCREENING COLORETTALE FATTURATI USL TOSCANA CENTRO
AMBITO FIRENZE
ANNI A CONFRONTO 2008-2020**

PRESTAZIONI DI SCREENING PER USL TOSCANA CENTRO AMBITO FIRENZE (VOLUMI)	Gennaio	Febbraio	Marzo	Aprile	Maggio	Giugno	Luglio	Agosto	Settembre	Ottobre	Novembre	TOTALE periodo
Anno 2020	4.359	4.154	3.036	118	536	942	2.831	2.591	4.877	6.229	5.611	35.284
Anno 2019	3.593	7.048	6.139	5.548	6.011	5.100	4.622	2.587	4.015	6.186	5.073	55.922
Anno 2018	4.686	5.244	5.512	3.485	4.431	4.535	4.480	3.055	4.860	7.406	7.950	55.644
Anno 2017	6.381	6.797	5.029	4.735	6.517	3.861	3.388	2.544	4.053	6.454	5.913	55.672
Anno 2016	3.139	3.924	4.324	5.085	6.258	3.977	2.831	1.863	4.296	5.435	7.639	48.771
Anno 2015	4.856	4.190	5.705	5.833	4.554	5.195	3.921	881	2.287	4.596	9.369	51.387
Anno 2014	4.524	6.242	5.401	3.867	5.224	5.715	4.515	608	2.138	7.473	5.846	51.553
Anno 2013	3.623	5.564	5.827	3.937	4.950	3.629	4.121	2.086	2.692	8.772	6.560	51.761
Anno 2012	3.777	5.230	5.733	3.362	4.101	5.224	3.596	972	1.838	5.238	5.776	44.847
Anno 2011	1.831	4.621	7.820	4.215	3.828	4.202	2.770	427	4.207	5.290	6.739	45.950
Anno 2010	3.355	3.924	2.753	2.228	4.425	6.921	3.382	410	1.451	5.064	5.019	38.932
Anno 2009	3.115	4.039	7.304	3.858	4.472	4.571	3.000	163	1.265	4.354	3.939	40.080
Anno 2008	2.086	2.317	3.946	4.274	3.215	3.926	4.434	660	1.200	4.302	4.356	34.716

