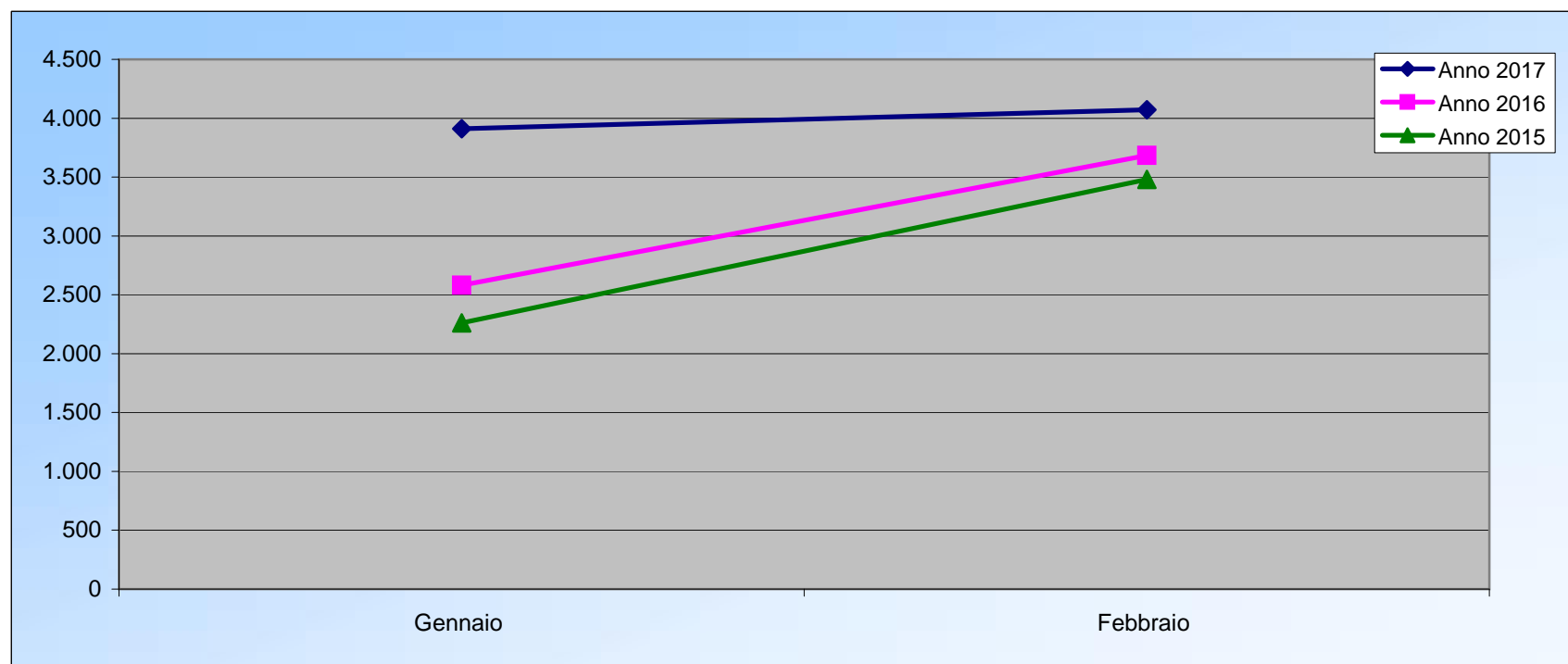


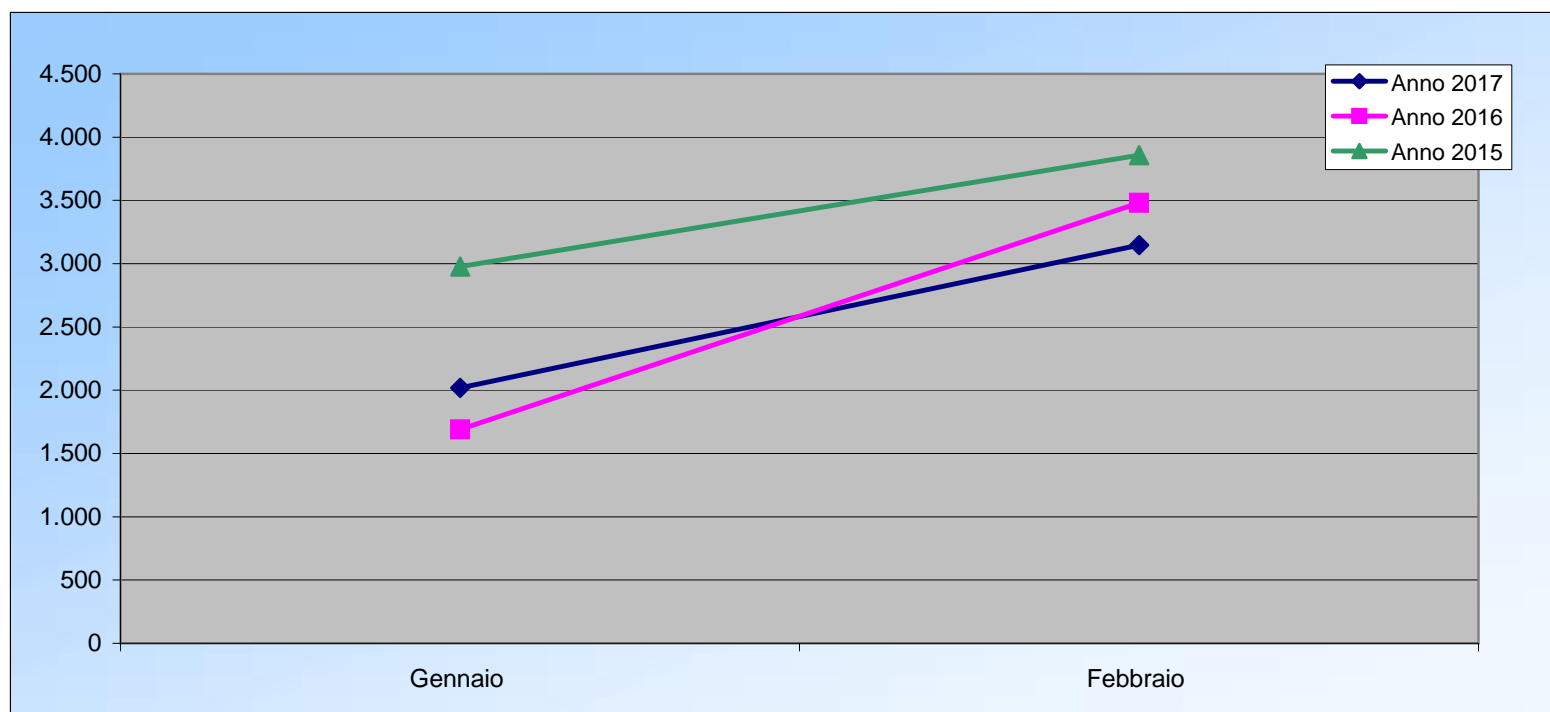
VOLUMI SCREENING MAMMOGRAFICO FATTURATI ASF 10 ANNI A CONFRONTO 2008-2017

PRESTAZIONI DI SCREENING PER ASF10 (VOLUMI)	Gennaio	Febbraio	TOTALE periodo
Anno 2017	3.912	4.073	7.985
Anno 2016	2.582	3.684	6.266
Anno 2015	2.261	3.480	5.741
Anno 2014	2.865	3.661	6.526
Anno 2013	4.733	4.575	9.308
Anno 2012	3.252	2.996	6.248
Anno 2011	2.489	3.194	5.683
Anno 2010	2.542	2.963	5.505
Anno 2009	3.151	3.458	6.609
Anno 2008	2.392	4.038	6.430



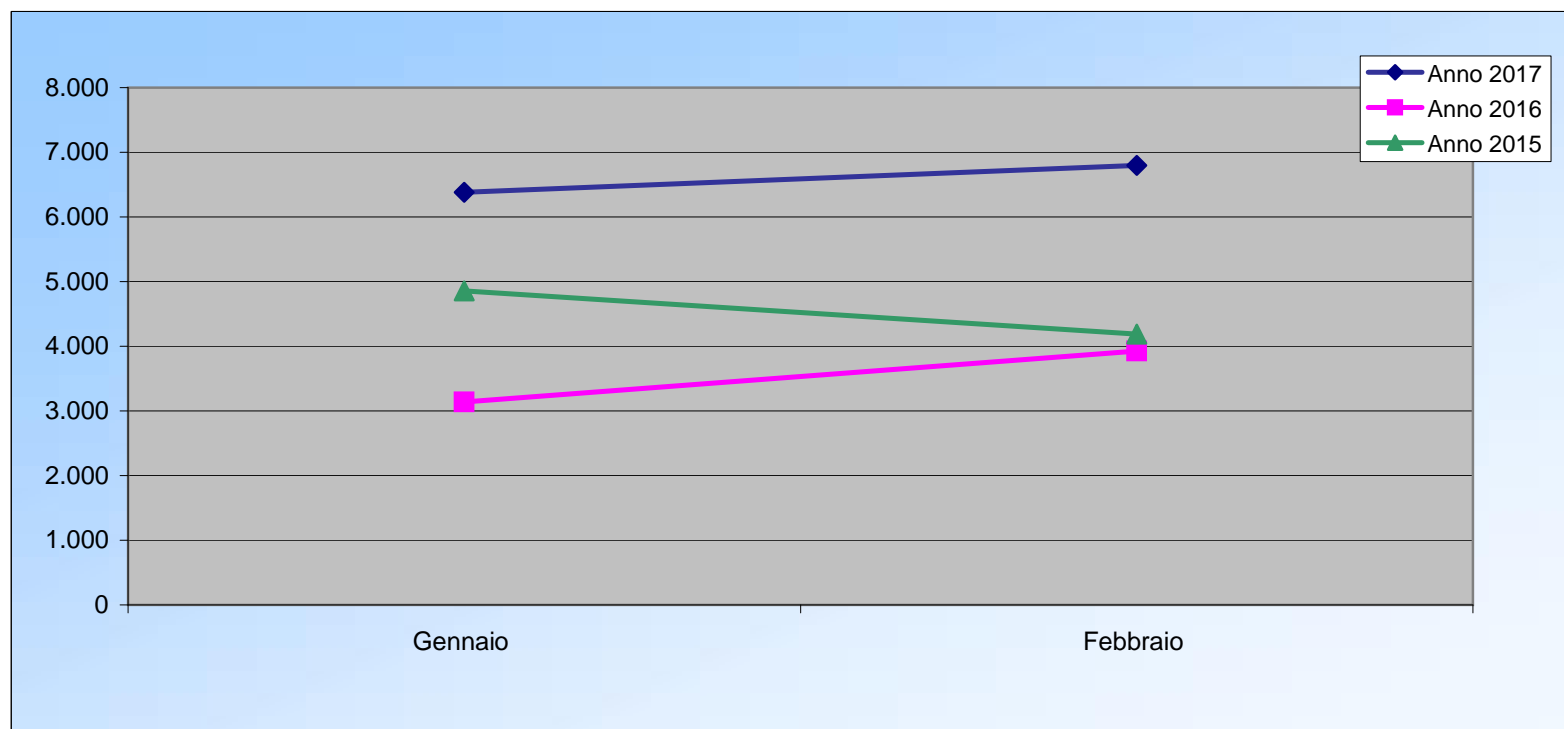
VOLUMI SCREENING SERVICE FATTURATI ASF 10 ANNI A CONFRONTO 2008-2017

PRESTAZIONI DI SCREENING PER ASF10 (VOLUMI)	Gennaio	Febbraio	TOTALE periodo
Anno 2017	2.019	3.147	5.166
Anno 2016	1.689	3.481	5.170
Anno 2015	2.977	3.858	6.835
Anno 2014	4.682	5.388	10.070
Anno 2013	4.860	3.939	8.799
Anno 2012	3.595	3.014	6.609
Anno 2011	5.063	4.585	9.648
Anno 2010	3.507	3.973	7.480
Anno 2009	2.718	3.386	6.104
Anno 2008	4.281	4.305	8.586



VOLUMI SCREENING COLORETTALE FATTURATI ASF 10 ANNI A CONFRONTO 2008-2017

PRESTAZIONI DI SCREENING PER ASF10 (VOLUMI)	Gennaio	Febbraio	TOTALE periodo
Anno 2017	6.381	6.797	13.178
Anno 2016	3.139	3.924	7.063
Anno 2015	4.856	4.190	9.046
Anno 2014	4.524	6.242	10.766
Anno 2013	3.623	5.564	9.187
Anno 2012	3.777	5.230	9.007
Anno 2011	1.831	4.621	6.452
Anno 2010	3.355	3.924	7.279
Anno 2009	3.115	4.039	7.154
Anno 2008	2.086	2.317	4.403



Fonte Dati: Prospetto "Esami in convenzione effettuati con recupero mesi precedenti"
prodotto da Estav Centro-Tecnologie Informatiche