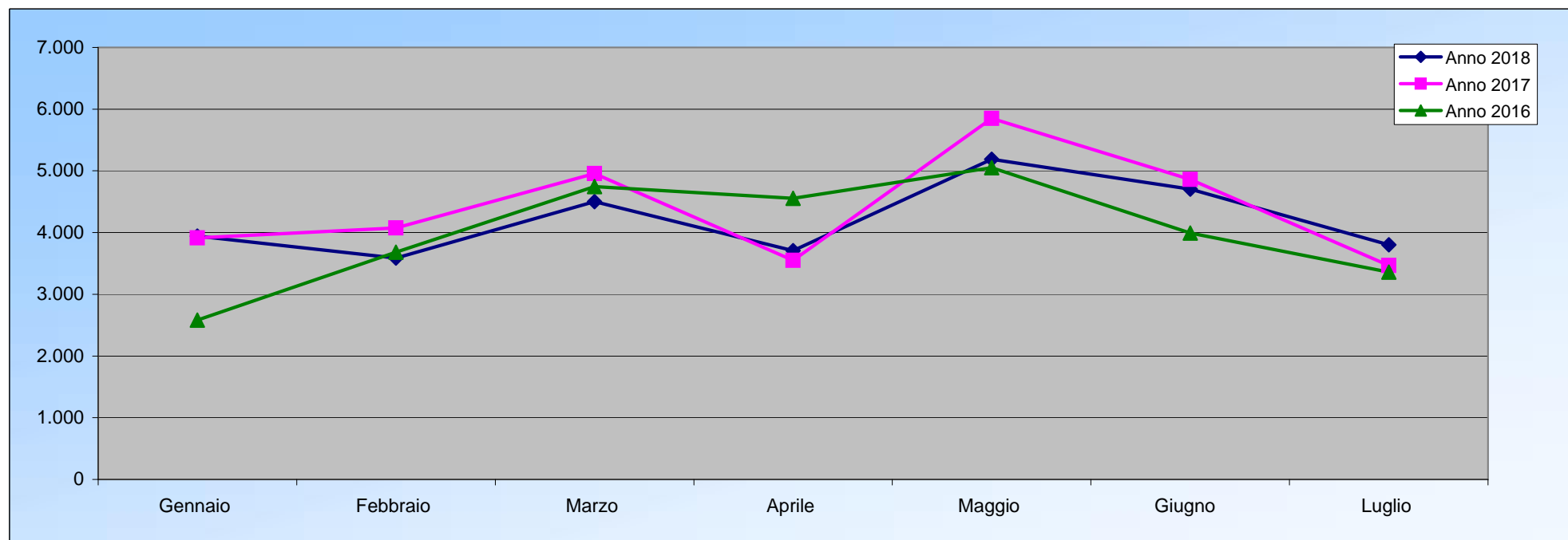


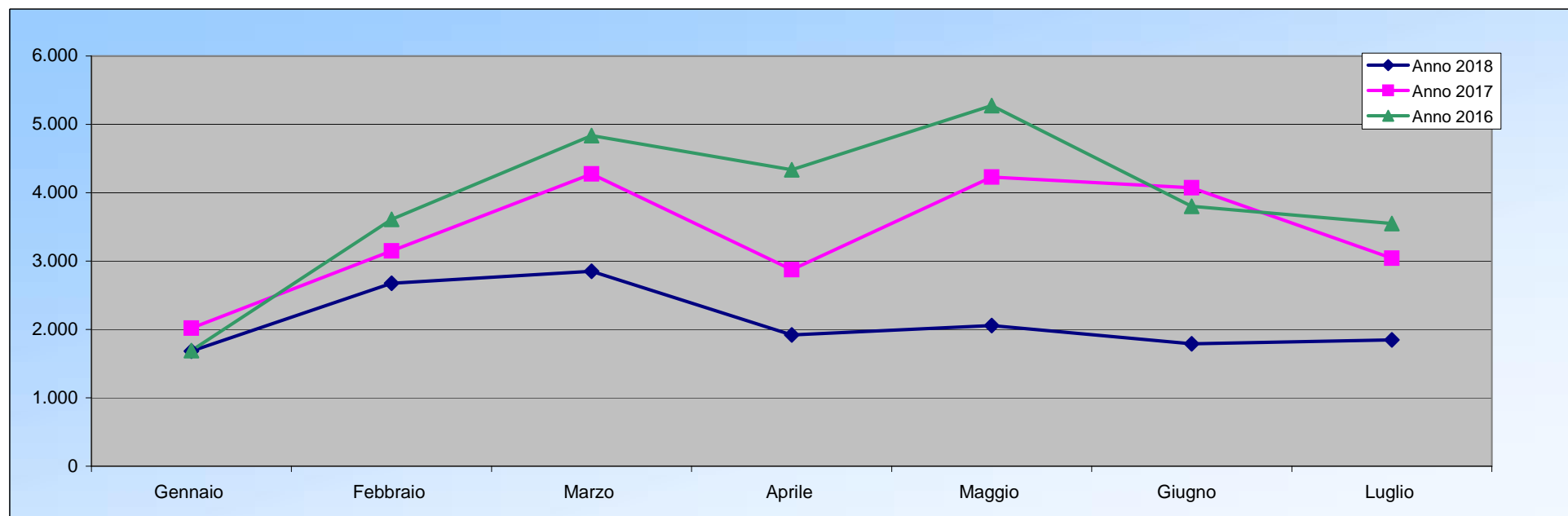
**VOLUMI SCREENING MAMMOGRAFICO FATTURATI USL TOSCANA CENTRO
AMBITO FIRENZE
ANNI A CONFRONTO 2008-2018**

PRESTAZIONI DI SCREENING PER USL TOSCANA CENTRO AMBITO FIRENZE (VOLUMI)	Gennaio	Febbraio	Marzo	Aprile	Maggio	Giugno	Luglio	TOTALE periodo
Anno 2018	3.943	3.585	4.501	3.708	5.188	4.704	3.801	29.430
Anno 2017	3.912	4.073	4.955	3.551	5.850	4.863	3.466	30.670
Anno 2016	2.582	3.684	4.747	4.553	5.050	3.991	3.361	27.968
Anno 2015	2.261	3.480	4.547	3.895	4.064	3.084	3.792	25.123
Anno 2014	2.865	3.661	4.462	3.500	4.092	3.109	3.443	25.132
Anno 2013	4.733	4.575	3.861	2.644	3.534	2.215	3.158	24.720
Anno 2012	3.252	2.996	4.626	3.189	3.306	3.350	2.482	23.201
Anno 2011	2.489	3.194	2.926	2.572	3.183	2.131	2.412	18.907
Anno 2010	2.542	2.963	3.831	3.470	2.940	2.387	2.354	20.487
Anno 2009	3.151	3.458	3.857	3.519	3.250	1.624	3.318	22.177
Anno 2008	2.392	4.038	3.308	3.455	3.661	2.380	3.107	22.341



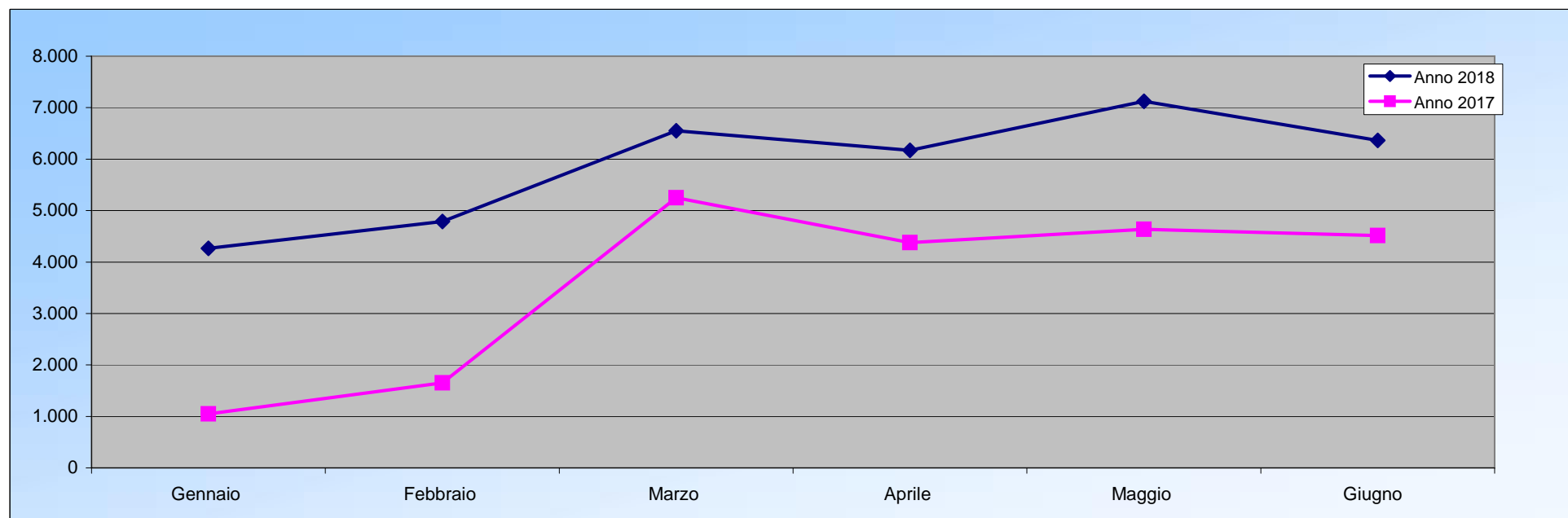
**VOLUMI SCREENING SERVICE FATTURATI FATTURATI USL TOSCANA CENTRO
AMBITO FIRENZE
ANNI A CONFRONTO 2008-2018**

PRESTAZIONI DI SCREENING PER USL TOSCANA CENTRO AMBITO FIRENZE (VOLUMI)	Gennaio	Febbraio	Marzo	Aprile	Maggio	Giugno	Luglio	TOTALE periodo
Anno 2018	1.683	2.676	2.853	1.919	2.057	1.790	1.848	14.826
Anno 2017	2.019	3.147	4.274	2.875	4.229	4.071	3.042	20.615
Anno 2016	1.689	3.611	4.835	4.334	5.273	3.801	3.549	23.543
Anno 2015	2.977	3.858	5.628	4.051	4.721	4.320	4.055	25.555
Anno 2014	4.682	5.388	5.632	4.327	4.964	4.454	4.068	29.447
Anno 2013	4.860	3.939	3.693	3.477	5.493	4.766	5.541	26.228
Anno 2012	3.595	3.014	3.197	3.341	4.890	4.382	6.162	22.419
Anno 2011	5.063	4.585	4.140	4.607	4.180	4.995	6.317	27.570
Anno 2010	3.507	3.973	5.920	4.254	5.025	2.729	2.099	25.408
Anno 2009	2.718	3.386	3.658	4.342	3.755	4.057	5.267	21.916
Anno 2008	4.281	4.305	4.363	5.030	4.177	3.038	4.518	25.194



**VOLUMI SCREENING CERVICE HPV CENTRALIZZATO AZIENDE USL TOSCANE (escluso ambito fiorentino)
ANNI A CONFRONTO 2017-2018**

PRESTAZIONI DI SCREENING HPV AZIENDE USL TOSCANE (escluso ambito fiorentino) (VOLUMI)	Gennaio	Febbraio	Marzo	Aprile	Maggio	Giugno	Luglio	TOTALE periodo
Anno 2018	4.266	4.789	6.550	6.172	7.123	6.361	5.525	40.786
Anno 2017	1.048	1.653	5.250	4.379	4.634	4.515	3.464	24.943



**VOLUMI SCREENING COLORETTALE FATTURATI USL TOSCANA CENTRO
AMBITO FIRENZE
ANNI A CONFRONTO 2008-2018**

PRESTAZIONI DI SCREENING PER USL TOSCANA CENTRO AMBITO FIRENZE (VOLUMI)	Gennaio	Febbraio	Marzo	Aprile	Maggio	Giugno	Luglio	TOTALE periodo
Anno 2018	4.686	5.244	5.512	3.485	4.431	4.535	4.480	32.373
Anno 2017	6.381	6.797	5.029	4.735	6.517	3.861	3.388	36.708
Anno 2016	3.139	3.924	4.324	5.085	6.258	3.977	2.831	29.538
Anno 2015	4.856	4.190	5.705	5.833	4.554	5.195	3.921	34.254
Anno 2014	4.524	6.242	5.401	3.867	5.224	5.715	4.515	35.488
Anno 2013	3.623	5.564	5.827	3.937	4.950	3.629	4.121	31.651
Anno 2012	3.777	5.230	5.733	3.362	4.101	5.224	3.596	31.023
Anno 2011	1.831	4.621	7.820	4.215	3.828	4.202	2.770	29.287
Anno 2010	3.355	3.924	2.753	2.228	4.425	6.921	3.382	26.988
Anno 2009	3.115	4.039	7.304	3.858	4.472	4.571	3.000	30.359
Anno 2008	2.086	2.317	3.946	4.274	3.215	3.926	4.434	24.198

